2020

益阳市人口普查年鉴

益阳市第七次全国人口普查领导小组办公室
益　阳　市　统　计　局　编

《2020－益阳市人口普查年鉴》

编委会和编辑工作人员

编 委 会 主 任：刘　卫

编委会副主任：涂正坤　　李军科

苏　霓　　黄炜辉

编 委 会 成 员：王　皓

主　　编：黄炜辉

副　主　编：王　皓

编　　辑：高　伟

编 辑 说 明

按照国务院第七次全国人口普查统一部署，我市于2020年进行了第七次人口普查。在全市各级党委、政府的坚强领导下，在全市各部门、各级普查机构、每一位普查工作者的协作配合和努力工作下，坚持依法普查、科学普查、精准普查，以攻坚克难、开拓创新、求真务实的工作作风，高质量完成了普查工作任务，获得了丰富翔实的普查资料。为了满足社会各界的需要，现将汇总的数据资料编辑出版。

为便于读者使用本资料，现将有关情况说明如下：

一、普查对象和标准时点

第七次全国人口普查的普查对象指普查标准时点在中华人民共和国境内的自然人以及在中华人民共和国境外但未定居的中国公民，不包括在中华人民共和国境内短期停留的境外人员。普查标准时点为2020年11月1日零时。

二、普查表式

第七次全国人口普查采用长、短两种普查表。普查短表包括反映人口基本状况的项目，由全部住户（不包括港澳台居民和外籍人员）填报；普查长表包括所有短表项目和人口的经济活动、婚姻生育和住房等情况的项目，在全部住户中抽取10%的户（不包括港澳台居民和外籍人员）填报。

三、资料主要内容

本资料分为三部分。第一部分是全部人口数据，主要反映人口的基本状况，分为八卷，共49张表；第二部分是普查长表数据，主要反映人口的各种结构情况，分为五卷，共26张表；第三部分是附录，主要是普查的公报、有关规定、技术文件等。

四、数据汇总口径及推算说明

本资料是普查实际登记直接汇总的数据，不包括漏登的人口，不包括现役军人。

资料中各项指标的汇总结果未做任何误差校正，读者在使用时应考虑不同指标登记误差因素的影响。

由于普查长表是按户抽样并进行登记，因此人口总数以及各种人口结构数据的抽样比会存在略微差异，请读者使用本资料推算总体时，对采用的方法予以注意。

五、城乡划分规定

本次人口普查关于城乡的划分，按照国家统计局《统计上划分城乡的规定》执行。

六、其他

本资料中部分相对数由于单位取舍问题而产生的计算误差，均未做机械调整。本资料中空项表示无数字或数字很小。

目　　录

第一部分　全部人口数据

第一卷　概要

1－1　各地区户数、人口数和性别比 …… 2

1－2　各地区分性别、户口登记状况的人口 …… 8

1－3　各地区分性别的户口登记地在外乡镇街道的人口状况 …… 14

1－4　各地区分性别、民族的人口 …… 20

1－5　各地区分年龄、性别的人口 …… 62

1－6　各地区分性别、受教育程度的3岁及以上人口 …… 86

1－7　各地区分性别的15岁及以上文盲人口 …… 98

1－8　各地区家庭户规模 …… 101

1－9　各地区家庭户类别 …… 110

1－10 各地区分性别、月份的出生人口(2019.11.1－2020.10.31) …… 116

1－11 各地区分性别、月份的死亡人口(2019.11.1－2020.10.31) …… 128

1－12 各地区家庭户的住房间数和面积 …… 140

第二卷　民族

2－1　全市各民族人口及比重 …… 144

2－2　全市各民族分年龄、性别的人口 …… 146

2－3　全市各民族分性别、受教育程度的3岁及以上人口 …… 160

2－4　全市各民族按户口登记地、性别分的户口登记地在外乡镇街道的人口 …… 166

第三卷　年龄

3－1　全市分年龄、性别的人口 …… 170

3－2　各地区人口年龄构成(1) …… 174

3－3　各地区人口年龄构成(2) …… 177

第四卷　教育

4－1　全市分年龄、性别、受教育程度的3岁及以上人口 …… 182

4－2　各地区分性别、受教育程度的15岁及以上人口 …… 194

4－3　各地区分性别、受教育程度的16－59岁人口 …… 206

4－4　各地区分性别、受教育程度的25岁及以上人口 …… 218

4－5　全市分年龄、性别的15岁及以上文盲人口 …… 230
第五卷　家庭
5－1　全市不同规模的家庭户类别 …… 234
5－2　各地区分年龄、性别的一人户 …… 235
5－3　各地区家庭户中民族混合户户数 …… 250
5－4　各地区有60岁及以上人口的家庭户户数 …… 256
5－5　各地区有65岁及以上老年人口的家庭户户数 …… 262
5－6　各地区有80岁及以上老年人口的家庭户户数 …… 268
第六卷　死亡
6－1　各地区分年龄、性别的死亡人口(2019.11.1－2020.10.31) …… 276
6－2　各地区分性别、受教育程度的3岁及以上死亡人口
(2019.11.1－2020.10.31) …… 300
6－3　各地区分性别、婚姻状况的15岁及以上死亡人口
(2019.11.1－2020.10.31) …… 312
6－4　全市分年龄、性别的死亡人口状况(2019.11.1－2020.10.31) …… 318
第七卷　户口登记状况
7－1　全市按现住地、户口登记地、性别分的户口登记地在外乡镇街道的人口
…… 322
7－2　全市按户口登记地、年龄、性别分的户口登记地在外乡镇街道的人口 …… 328
7－3　全市按现住地分户口登记地在外省的人口 …… 334
7－4　全市按现住地、离开户口登记地时间分的户口登记地在外乡镇街道的人口
…… 343
7－5　全市按户口登记地、性别、受教育程度分的户口登记地在外乡镇街道的
人口 …… 352
7－6　全市按现住地、受教育程度、性别分的户口登记地在本省其他乡镇街道
的人口 …… 354
7－7　全市按现住地、受教育程度、性别分的户口登记地在外省的人口 …… 366
7－8　全市分年龄、性别、迁移原因的户口登记地在外乡镇街道的人口 …… 378
7－9　全市按现住地、性别、迁移原因分的户口登记地在本省其他乡镇街道的人口
…… 386
7－10 全市按现住地、性别、迁移原因分的户口登记地在外省的人口 …… 398
第八卷　住房
8－1　各地区按住房间数分的家庭户户数 …… 412
8－2　各地区按人均住房建筑面积分的家庭户户数 …… 418
8－3　各地区按家庭户类别和住房间数分的家庭户户数 …… 424

8－4　全市按户主的受教育程度分的家庭户住房状况 …… 433
8－5　全市按户主受教育程度、人均住房建筑面积分的家庭户户数 …… 434

第二部分　普查长表数据

第一卷　概要
1－1　各地区户数、人口数和性别比 …… 436
1－2　各地区分性别、户口登记状况的人口 …… 442
1－3　各地区分性别的人口 …… 448
1－4　全市分年龄、性别的人口 …… 451
第二卷　民族
2－1　全市各民族分性别、行业的人口 …… 456
2－2　全市各民族分性别、职业的人口 …… 462
2－3　全市各民族分性别、主要生活来源的15岁及以上人口 …… 466
2－4　全市各民族分性别、婚姻状况的15岁及以上人口 …… 470
2－5　全市各民族分性别、初婚年龄的人口 …… 472
2－6　全市按民族、生育孩次分的育龄妇女人数(2019.11.1－2020.10.31) …… 480
2－7　全市各民族15－64岁妇女平均活产子女数和平均存活子女数 …… 482
第三卷　教育
3－1　全市分学业完成情况、性别、受教育程度的3岁及以上人口 …… 484
3－2　全市分年龄、性别、学业完成情况的3岁及以上各种受教育程度人口 …… 486
第四卷　就业
4－1　各地区分年龄就业人口 …… 496
4－2　各地区受教育程度就业人口 …… 502
4－3　全市分年龄、性别、受教育程度的就业人口 …… 505
4－4　各地区分行业大类就业人口 …… 508
4－5　全市分年龄、性别、行业大类的就业人口 …… 514
4－6　各地区分职业16岁及以上就业人口 …… 516
4－7　全市分年龄、性别、职业16岁及以上人口 …… 519
第五卷　婚姻
5－1　各地区分性别、婚姻状况的15岁及以上人口 …… 522
5－2　全市分性别、职业、婚姻状况的人口 …… 528
5－3　全市分年龄、性别、婚姻状况的人口 …… 530
5－4　全市分初婚年龄、性别、初婚年份的人口 …… 534
5－5　全市分年龄、性别、初婚年龄的人口 …… 536
5－6　全市分性别、受教育程度、初婚年龄的人口 …… 552

第三部分　附 录

全国人口普查条例 …… 558
第七次全国人口普查方案 …… 562
国务院关于开展第七次全国人口普查的通知 …… 587
湖南省第七次全国人口普查领导小组关于印发《湖南省第七次全国人口普查领导小组成员单位职责分工和工作方式》的通知 …… 590
益阳市第七次全国人口普查领导小组关于印发《益阳市第七次全国人口普查领导小组成员单位职责分工和工作方式》的通知 …… 592
第七次全国人口普查公报 …… 594
湖南省第七次全国人口普查公报 …… 609
益阳市第七次全国人口普查公报 …… 617

第一部分　全部人口数据

第一卷　概要

1－1 各地区户数、

各地区	户数（户）			人口数（人）			
				合计			
	合计	家庭户	集体户	合计	男	女	性别比（女＝100）
益阳市	**1474231**	**1435841**	**38390**	**3851564**	**1954023**	**1897541**	**102.98**
资阳区	137200	132646	4554	356405	181985	174420	104.34
大码头街道	13553	13057	496	29189	14079	15110	93.18
汽车路街道	9595	9455	140	20685	10048	10637	94.46
迎风桥镇	10474	9075	1399	32908	17538	15370	114.11
沙头镇	6833	6659	174	18520	9707	8813	110.14
茈湖口镇	9760	9685	75	25825	13505	12320	109.62
长春镇	18247	18153	94	50041	26077	23964	108.82
新桥河镇	20861	20735	126	56057	29260	26797	109.19
张家塞乡	11331	11327	4	29526	15464	14062	109.97
长春经济开发区	36546	34500	2046	93654	46307	47347	97.80
赫山区	276497	266266	10231	729880	365780	364100	100.46
赫山街道	42025	40599	1426	103832	50691	53141	95.39
桃花仑街道	24253	22601	1652	60215	28854	31361	92.01
金银山街道	17353	15036	2317	46961	21788	25173	86.55
会龙山街道	13144	12735	409	31033	15749	15284	103.04
鱼形山街道	8237	7903	334	22251	11089	11162	99.35
龙光桥街道	23844	23509	335	64999	33107	31892	103.81
八字哨镇	6702	6665	37	18286	9507	8779	108.29
泉交河镇	12908	12680	228	37354	19125	18229	104.92
欧江岔镇	16939	16555	384	47079	24519	22560	108.68
沧水铺镇	11725	11502	223	34242	17224	17018	101.21
岳家桥镇	12482	12415	67	30182	15481	14701	105.31
新市渡镇	6282	6228	54	16154	8299	7855	105.65
兰溪镇	22515	21994	521	65463	33989	31474	107.99
衡龙桥镇	15499	15446	53	39213	19970	19243	103.78
泥江口镇	18391	18245	146	43257	22088	21169	104.34
笔架山乡	9744	9727	17	26196	13521	12675	106.67
龙岭工业园	14454	12426	2028	43163	20779	22384	92.83
南县	181012	176573	4439	489267	248511	240756	103.22
明山头镇	9512	9459	53	24936	13113	11823	110.91
青树嘴镇	10629	10582	47	28405	14507	13898	104.38
厂窖镇	9221	9136	85	24194	12478	11716	106.50
武圣宫镇	6481	6410	71	18372	9529	8843	107.76
南洲镇	54448	51490	2958	142623	69258	73365	94.40
华阁镇	15512	15136	376	41767	21566	20201	106.76

人口数和性别比 (1)

人口数（人）								平均家庭户规模（人/户）
家庭户				集体户				
合计	男	女	性别比（女=100）	合计	男	女	性别比（女=100）	
3642028	**1845014**	**1797014**	**102.67**	**209536**	**109009**	**100527**	**108.44**	**2.54**
335814	171694	164120	104.61	20591	10291	10300	99.91	2.53
26277	12635	13642	92.62	2912	1444	1468	98.37	2.01
20169	9771	10398	93.97	516	277	239	115.90	2.13
26829	13943	12886	108.20	6079	3595	2484	144.73	2.96
17603	9164	8439	108.59	917	543	374	145.19	2.64
25556	13365	12191	109.63	269	140	129	108.53	2.64
49723	25911	23812	108.81	318	166	152	109.21	2.74
55720	29071	26649	109.09	337	189	148	127.70	2.69
29507	15451	14056	109.92	19	13	6	216.67	2.61
84430	42383	42047	100.80	9224	3924	5300	74.04	2.45
675410	339224	336186	100.90	54470	26556	27914	95.14	2.54
95233	46274	48959	94.52	8599	4417	4182	105.62	2.35
53562	25434	28128	90.42	6653	3420	3233	105.78	2.37
36996	17743	19253	92.16	9965	4045	5920	68.33	2.46
28410	14278	14132	101.03	2623	1471	1152	127.69	2.23
19735	9740	9995	97.45	2516	1349	1167	115.60	2.50
63780	32388	31392	103.17	1219	719	500	143.80	2.71
18171	9446	8725	108.26	115	61	54	112.96	2.73
35289	18090	17199	105.18	2065	1035	1030	100.49	2.78
44854	23248	21606	107.60	2225	1271	954	133.23	2.71
32323	16294	16029	101.65	1919	930	989	94.03	2.81
29903	15320	14583	105.05	279	161	118	136.44	2.41
15901	8154	7747	105.25	253	145	108	134.26	2.55
62970	32625	30345	107.51	2493	1364	1129	120.81	2.86
38973	19793	19180	103.20	240	177	63	280.95	2.52
42640	21725	20915	103.87	617	363	254	142.91	2.34
26076	13435	12641	106.28	120	86	34	252.94	2.68
30594	15237	15357	99.22	12569	5542	7027	78.87	2.46
461518	234714	226804	103.49	27749	13797	13952	98.89	2.61
24540	12889	11651	110.63	396	224	172	130.23	2.59
28204	14389	13815	104.15	201	118	83	142.17	2.67
23720	12249	11471	106.78	474	229	245	93.47	2.60
17625	9158	8467	108.16	747	371	376	98.67	2.75
124857	60692	64165	94.59	17766	8566	9200	93.11	2.42
39609	20523	19086	107.53	2158	1043	1115	93.54	2.62

1－1 各地区户数、

各地区	户数（户）			人口数（人）			
				合计			
	合计	家庭户	集体户	合计	男	女	性别比（女＝100）
茅草街镇	16781	16619	162	45873	23613	22260	106.08
三仙湖镇	11852	11701	151	34022	17622	16400	107.45
麻河口镇	12257	12166	91	33107	17150	15957	107.48
浪拔湖镇	12121	11856	265	34478	17888	16590	107.82
中鱼口镇	12745	12618	127	35095	18138	16957	106.96
乌嘴乡	9453	9400	53	26395	13649	12746	107.08
桃江县	266262	262274	3988	685596	348777	336819	103.55
修山镇	8795	8731	64	24333	12609	11724	107.55
鸬鹚渡镇	11404	11361	43	27877	14206	13671	103.91
石牛江镇	10631	10589	42	26869	13795	13074	105.51
牛田镇	9851	9824	27	25619	13117	12502	104.92
松木塘镇	8981	8904	77	25201	12966	12235	105.97
桃花江镇	66098	64197	1901	159847	79760	80087	99.59
灰山港镇	38516	37707	809	98058	49320	48738	101.19
武潭镇	19889	19751	138	56108	28691	27417	104.65
马迹塘镇	16524	16261	263	49749	25622	24127	106.20
三堂街镇	16920	16820	100	44247	22646	21601	104.84
大栗港镇	18637	18375	262	50272	25830	24442	105.68
沾溪镇	8721	8657	64	19639	10050	9589	104.81
高桥镇	8810	8740	70	22345	11534	10811	106.69
鲊埠回族乡	5335	5294	41	15411	7988	7423	107.61
浮丘山乡	17150	17063	87	40021	20643	19378	106.53
安化县	284591	280859	3732	780969	399177	381792	104.55
清塘铺镇	15522	15383	139	43820	22626	21194	106.76
仙溪镇	13598	13492	106	36766	18740	18026	103.96
长塘镇	11561	11480	81	34373	17665	16708	105.73
小淹镇	10306	10189	117	28547	14682	13865	105.89
羊角塘镇	17484	17414	70	45410	23416	21994	106.47
冷市镇	9050	9009	41	25784	13460	12324	109.22
奎溪镇	6723	6671	52	17418	8992	8426	106.72
烟溪镇	6913	6853	60	18059	9270	8789	105.47
渠江镇	3834	3830	4	10034	5283	4751	111.20
平口镇	7151	7113	38	17719	8792	8927	98.49
柘溪镇	4173	4029	144	11734	6146	5588	109.99
乐安镇	10968	10847	121	30055	15463	14592	105.97
滔溪镇	6839	6804	35	19618	10433	9185	113.59

人口数和性别比 (2)

人口数（人）								平均家庭户规模（人/户）
家庭户				集体户				
合计	男	女	性别比（女=100）	合计	男	女	性别比（女=100）	
44508	22915	21593	106.12	1365	698	667	104.65	2.68
32775	16936	15839	106.93	1247	686	561	122.28	2.80
32569	16833	15736	106.97	538	317	221	143.44	2.68
32565	16878	15687	107.59	1913	1010	903	111.85	2.75
34349	17719	16630	106.55	746	419	327	128.13	2.72
26197	13533	12664	106.86	198	116	82	141.46	2.79
664297	337548	326749	103.30	21299	11229	10070	111.51	2.53
24131	12497	11634	107.42	202	112	90	124.44	2.76
27656	14070	13586	103.56	221	136	85	160.00	2.43
26661	13683	12978	105.43	208	112	96	116.67	2.52
25478	13047	12431	104.96	141	70	71	98.59	2.59
24842	12706	12136	104.70	359	260	99	262.63	2.79
149622	74371	75251	98.83	10225	5389	4836	111.44	2.33
92753	46531	46222	100.67	5305	2789	2516	110.85	2.46
55564	28397	27167	104.53	544	294	250	117.60	2.81
47866	24682	23184	106.46	1883	940	943	99.68	2.94
43991	22510	21481	104.79	256	136	120	113.33	2.62
49258	25314	23944	105.72	1014	516	498	103.61	2.68
19436	9943	9493	104.74	203	107	96	111.46	2.25
22197	11448	10749	106.50	148	86	62	138.71	2.54
15092	7846	7246	108.28	319	142	177	80.23	2.85
39750	20503	19247	106.53	271	140	131	106.87	2.33
755172	385355	369817	104.20	25797	13822	11975	115.42	2.69
43254	22273	20981	106.16	566	353	213	165.73	2.81
36216	18412	17804	103.41	550	328	222	147.75	2.68
33859	17412	16447	105.87	514	253	261	96.93	2.95
27803	14350	13453	106.67	744	332	412	80.58	2.73
45180	23300	21880	106.49	230	116	114	101.75	2.59
25628	13377	12251	109.19	156	83	73	113.70	2.84
17273	8916	8357	106.69	145	76	69	110.14	2.59
17636	9063	8573	105.72	423	207	216	95.83	2.57
10026	5276	4750	111.07	8	7	1	700.00	2.62
17594	8698	8896	97.77	125	94	31	303.23	2.47
11205	5714	5491	104.06	529	432	97	445.36	2.78
29533	15166	14367	105.56	522	297	225	132.00	2.72
19462	10344	9118	113.45	156	89	67	132.84	2.86

1－1 各地区户数、

各地区	户数（户）			人口数（人）			
				合计			
	合计	家庭户	集体户	合计	男	女	性别比（女＝100）
梅城镇	26819	26246	573	76051	37516	38535	97.36
大福镇	24454	24387	67	66580	34145	32435	105.27
马路镇	12029	11913	116	32663	16848	15815	106.53
东坪镇	53290	51639	1651	147595	73150	74445	98.26
江南镇	15769	15709	60	44633	23280	21353	109.02
高明乡	4446	4422	24	12319	6479	5840	110.94
龙塘乡	7365	7342	23	19461	10098	9363	107.85
田庄乡	8322	8217	105	22083	11794	10289	114.63
南金乡	3444	3379	65	9058	4929	4129	119.38
古楼乡	4531	4491	40	11189	5970	5219	114.39
益阳市大通湖管理区	33621	33371	250	83100	41518	41582	99.85
河坝镇	16175	16044	131	38018	18855	19163	98.39
金盆镇	5164	5133	31	14107	7084	7023	100.87
北洲子镇	4758	4711	47	10683	5403	5280	102.33
千山红镇	7424	7385	39	20076	10061	10015	100.46
南湾湖办事处	100	98	2	216	115	101	113.86
益阳高新技术产业园区	60656	53604	7052	159188	79116	80072	98.81
朝阳街道	42903	36506	6397	115711	56499	59212	95.42
东部产业园地区	3543	3172	371	10337	5668	4669	121.40
谢林港镇	14210	13926	284	33140	16949	16191	104.68
沅江市	234392	230248	4144	567159	289159	278000	104.01
琼湖街道	63261	60790	2471	162579	80286	82293	97.56
胭脂湖街道	15366	14830	536	51187	26016	25171	103.36
四季红镇	4414	4389	25	12269	6227	6042	103.06
泗湖山镇	18780	18752	28	37065	19056	18009	105.81
南嘴镇	8053	7855	198	18623	10360	8263	125.38
新湾镇	8024	7861	163	19064	9711	9353	103.83
茶盘洲镇	9144	9079	65	15164	7556	7608	99.32
南大膳镇	24460	24254	206	58748	30377	28371	107.07
黄茅洲镇	21440	21276	164	49369	25719	23650	108.75
草尾镇	22877	22732	145	58948	30486	28462	107.11
阳罗洲镇	13673	13614	59	32612	17027	15585	109.25
共华镇	20345	20290	55	41827	21588	20239	106.67
南洞庭芦苇场	2529	2514	15	4967	2442	2525	96.71
漉湖芦苇场	2026	2012	14	4737	2308	2429	95.02

人口数和性别比 (3)

人口数（人）								平均家庭户规模（人/户）
家庭户				集体户				
合计	男	女	性别比（女=100）	合计	男	女	性别比（女=100）	
72219	35748	36471	98.02	3832	1768	2064	85.66	2.75
66277	33979	32298	105.20	303	166	137	121.17	2.72
31892	16250	15642	103.89	771	598	173	345.66	2.68
133411	66011	67400	97.94	14184	7139	7045	101.33	2.58
44306	23072	21234	108.66	327	208	119	174.79	2.82
12170	6399	5771	110.88	149	80	69	115.94	2.75
19329	10027	9302	107.79	132	71	61	116.39	2.63
21667	11549	10118	114.14	416	245	171	143.27	2.64
8473	4429	4044	109.52	585	500	85	588.24	2.51
10759	5590	5169	108.14	430	380	50	760.00	2.40
81765	40797	40968	99.58	1335	721	614	117.43	2.45
37098	18362	18736	98.00	920	493	427	115.46	2.31
14019	7040	6979	100.87	88	44	44	100.00	2.73
10507	5300	5207	101.79	176	103	73	141.10	2.23
19932	9984	9948	100.36	144	77	67	114.93	2.70
209	111	98	113.27	7	4	3	133.33	2.13
134403	65565	68838	95.25	24785	13551	11234	120.62	2.51
94749	45575	49174	92.68	20962	10924	10038	108.83	2.60
8513	4257	4256	100.02	1824	1411	413	341.65	2.68
31141	15733	15408	102.11	1999	1216	783	155.30	2.24
533649	270117	263532	102.50	33510	19042	14468	131.61	2.32
140272	68218	72054	94.68	22307	12068	10239	117.86	2.31
47278	23894	23384	102.18	3909	2122	1787	118.75	3.19
12158	6161	5997	102.73	111	66	45	146.67	2.77
36977	19003	17974	105.72	88	53	35	151.43	1.97
16468	8278	8190	101.07	2155	2082	73	2852.05	2.10
18033	9104	8929	101.96	1031	607	424	143.16	2.29
14936	7428	7508	98.93	228	128	100	128.00	1.65
57468	29684	27784	106.84	1280	693	587	118.06	2.37
48053	25108	22945	109.43	1316	611	705	86.67	2.26
58400	30187	28213	107.00	548	299	249	120.08	2.57
32364	16886	15478	109.10	248	141	107	131.78	2.38
41648	21489	20159	106.60	179	99	80	123.75	2.05
4906	2401	2505	95.85	61	41	20	205.00	1.95
4688	2276	2412	94.36	49	32	17	188.24	2.33

1－2 各地区分性别、

各地区	人口数			居住本乡、镇、街道，户口在本乡、镇、街道		
	合计	男	女	小计	男	女
益阳市	**3851564**	**1954023**	**1897541**	**3167451**	**1622312**	**1545139**
资阳区	356405	181985	174420	251565	130171	121394
大码头街道	29189	14079	15110	14373	6955	7418
汽车路街道	20685	10048	10637	8974	4395	4579
迎风桥镇	32908	17538	15370	26224	13735	12489
沙头镇	18520	9707	8813	16839	8794	8045
茈湖口镇	25825	13505	12320	24549	12865	11684
长春镇	50041	26077	23964	47585	24983	22602
新桥河镇	56057	29260	26797	53739	28125	25614
张家塞乡	29526	15464	14062	28367	14866	13501
长春经济开发区	93654	46307	47347	30915	15453	15462
赫山区	729880	365780	364100	556127	282872	273255
赫山街道	103832	50691	53141	54153	26468	27685
桃花仑街道	60215	28854	31361	26358	12914	13444
金银山街道	46961	21788	25173	19093	9361	9732
会龙山街道	31033	15749	15284	25184	12751	12433
鱼形山街道	22251	11089	11162	18988	9323	9665
龙光桥街道	64999	33107	31892	53993	27641	26352
八字哨镇	18286	9507	8779	17290	9078	8212
泉交河镇	37354	19125	18229	33757	17374	16383
欧江岔镇	47079	24519	22560	44075	22914	21161
沧水铺镇	34242	17224	17018	30288	15391	14897
岳家桥镇	30182	15481	14701	28985	14893	14092
新市渡镇	16154	8299	7855	15265	7880	7385
兰溪镇	65463	33989	31474	61082	31871	29211
衡龙桥镇	39213	19970	19243	37057	18909	18148
泥江口镇	43257	22088	21169	41738	21313	20425
笔架山乡	26196	13521	12675	24930	12933	11997
龙岭工业园	43163	20779	22384	23891	11858	12033
南县	489267	248511	240756	429356	219912	209444
明山头镇	24936	13113	11823	24039	12654	11385
青树嘴镇	28405	14507	13898	27447	14038	13409
厂窖镇	24194	12478	11716	23149	11995	11154
武圣宫镇	18372	9529	8843	17695	9235	8460
南洲镇	142623	69258	73365	95743	47177	48566
华阁镇	41767	21566	20201	40620	20996	19624

户口登记状况的人口 (1)

单位：人

居住本乡、镇、街道，户口在外乡、镇、街道，离开户口登记地半年以上			居住本乡、镇、街道，户口待定			原住本乡、镇、街道，现在港澳台或国外工作学习		
小　计	男	女	小　计	男	女	小　计	男	女
668900	**323811**	**345089**	**12168**	**5943**	**6225**	**3045**	**1957**	**1088**
103701	51173	52528	806	426	380	333	215	118
14777	7104	7673	35	18	17	4	2	2
11667	5632	6035	34	16	18	10	5	5
6543	3719	2824	118	74	44	23	10	13
1619	871	748	28	16	12	34	26	8
1180	585	595	67	35	32	29	20	9
2208	960	1248	164	85	79	84	49	35
2092	1011	1081	173	91	82	53	33	20
1029	512	517	53	25	28	77	61	16
62586	30779	31807	134	66	68	19	9	10
170357	81211	89146	2844	1341	1503	552	356	196
48934	23839	25095	736	377	359	9	7	2
33624	15816	17808	215	118	97	18	6	12
27711	12333	15378	137	81	56	20	13	7
5785	2957	2828	54	35	19	10	6	4
3201	1728	1473	33	21	12	29	17	12
10824	5346	5478	117	78	39	65	42	23
934	394	540	42	20	22	20	15	5
3452	1680	1772	104	47	57	41	24	17
2764	1480	1284	209	109	100	31	16	15
3863	1784	2079	58	28	30	33	21	12
1099	533	566	53	25	28	45	30	15
859	405	454	12	3	9	18	11	7
4150	1990	2160	137	59	78	94	69	25
2012	991	1021	105	49	56	39	21	18
1397	711	686	96	46	50	26	18	8
1179	529	650	49	27	22	38	32	6
18569	8695	9874	687	218	469	16	8	8
57869	27557	30312	1881	946	935	161	96	65
783	393	390	109	64	45	5	2	3
838	406	432	113	59	54	7	4	3
949	437	512	81	39	42	15	7	8
606	252	354	64	39	25	7	3	4
46103	21712	24391	756	355	401	21	14	7
1001	498	503	135	64	71	11	8	3

1－2 各地区分性别、

各地区	人口数			居住本乡、镇、街道，户口在本乡、镇、街道		
	合计	男	女	小计	男	女
茅草街镇	45873	23613	22260	43322	22308	21014
三仙湖镇	34022	17622	16400	32722	16987	15735
麻河口镇	33107	17150	15957	32017	16644	15373
浪拔湖镇	34478	17888	16590	33074	17137	15937
中鱼口镇	35095	18138	16957	33743	17432	16311
乌嘴乡	26395	13649	12746	25785	13309	12476
桃江县	685596	348777	336819	627986	321266	306720
修山镇	24333	12609	11724	23735	12346	11389
鸬鹚渡镇	27877	14206	13671	26845	13731	13114
石牛江镇	26869	13795	13074	26292	13526	12766
牛田镇	25619	13117	12502	24957	12829	12128
松木塘镇	25201	12966	12235	24652	12736	11916
桃花江镇	159847	79760	80087	120145	60427	59718
灰山港镇	98058	49320	48738	93296	47172	46124
武潭镇	56108	28691	27417	54528	27924	26604
马迹塘镇	49749	25622	24127	47659	24698	22961
三堂街镇	44247	22646	21601	42902	21998	20904
大栗港镇	50272	25830	24442	48589	25085	23504
沾溪镇	19639	10050	9589	19078	9789	9289
高桥镇	22345	11534	10811	21695	11213	10482
鲊埠回族乡	15411	7988	7423	14870	7746	7124
浮丘山乡	40021	20643	19378	38743	20046	18697
安化县	780969	399177	381792	696260	358606	337654
清塘铺镇	43820	22626	21194	42239	21809	20430
仙溪镇	36766	18740	18026	34973	17821	17152
长塘镇	34373	17665	16708	32888	16967	15921
小淹镇	28547	14682	13865	26689	13861	12828
羊角塘镇	45410	23416	21994	43782	22687	21095
冷市镇	25784	13460	12324	24884	13045	11839
奎溪镇	17418	8992	8426	16350	8477	7873
烟溪镇	18059	9270	8789	17304	8894	8410
渠江镇	10034	5283	4751	9695	5110	4585
平口镇	17719	8792	8927	15125	7592	7533
柘溪镇	11734	6146	5588	10566	5373	5193
乐安镇	30055	15463	14592	29267	15092	14175
滔溪镇	19618	10433	9185	19185	10252	8933

户口登记状况的人口 (2)

单位：人

居住本乡、镇、街道，户口在外乡、镇、街道，离开户口登记地半年以上			居住本乡、镇、街道，户口待定			原住本乡、镇、街道，现在港澳台或国外工作学习		
小　计	男	女	小　计	男	女	小　计	男	女
2360	1195	1165	173	99	74	18	11	7
1147	554	593	132	67	65	21	14	7
987	462	525	89	36	53	14	8	6
1265	676	589	129	70	59	10	5	5
1297	672	625	39	23	16	16	11	5
533	300	233	61	31	30	16	9	7
55231	26317	28914	1839	877	962	540	317	223
520	227	293	60	25	35	18	11	7
918	422	496	76	30	46	38	23	15
491	230	261	69	32	37	17	7	10
579	246	333	65	32	33	18	10	8
457	190	267	74	33	41	18	7	11
39371	19168	20203	263	132	131	68	33	35
4465	1991	2474	227	109	118	70	48	22
1291	614	677	224	112	112	65	41	24
1903	832	1071	134	61	73	53	31	22
1052	492	560	251	130	121	42	26	16
1547	677	870	98	45	53	38	23	15
475	220	255	65	28	37	21	13	8
551	274	277	70	30	40	29	17	12
463	201	262	60	30	30	18	11	7
1148	533	615	103	48	55	27	16	11
81385	38721	42664	2268	1089	1179	1056	761	295
1330	652	678	133	70	63	118	95	23
1625	826	799	91	35	56	77	58	19
1222	556	666	225	118	107	38	24	14
1765	777	988	72	38	34	21	6	15
1403	598	805	120	59	61	105	72	33
771	345	426	93	48	45	36	22	14
990	476	514	63	30	33	15	9	6
707	353	354	28	9	19	20	14	6
304	151	153	16	7	9	19	15	4
2546	1183	1363	27	9	18	21	8	13
1103	738	365	34	15	19	31	20	11
665	307	358	100	47	53	23	17	6
372	152	220	41	16	25	20	13	7

1－2 各地区分性别、

各地区	人口数			居住本乡、镇、街道，户口在本乡、镇、街道		
	合计	男	女	小计	男	女
梅城镇	76051	37516	38535	59649	29944	29705
大福镇	66580	34145	32435	64430	33123	31307
马路镇	32663	16848	15815	30930	15790	15140
东坪镇	147595	73150	74445	105495	53458	52037
江南镇	44633	23280	21353	43076	22545	20531
高明乡	12319	6479	5840	11844	6232	5612
龙塘乡	19461	10098	9363	18275	9568	8707
田庄乡	22083	11794	10289	21162	11345	9817
南金乡	9058	4929	4129	8020	4197	3823
古楼乡	11189	5970	5219	10432	5424	5008
益阳市大通湖管理区	83100	41518	41582	71567	35849	35718
河坝镇	38018	18855	19163	30218	15042	15176
金盆镇	14107	7084	7023	12984	6545	6439
北洲子镇	10683	5403	5280	9761	4919	4842
千山红镇	20076	10061	10015	18523	9301	9222
南湾湖办事处	216	115	101	81	42	39
益阳高新技术产业园区	159188	79116	80072	69372	34416	34956
朝阳街道	115711	56499	59212	32245	15717	16528
东部产业园地区	10337	5668	4669	8248	4137	4111
谢林港镇	33140	16949	16191	28879	14562	14317
沅江市	567159	289159	278000	465218	239220	225998
琼湖街道	162579	80286	82293	84934	41992	42942
胭脂湖街道	51187	26016	25171	43679	22343	21336
四季红镇	12269	6227	6042	11652	5964	5688
泗湖山镇	37065	19056	18009	35986	18535	17451
南嘴镇	18623	10360	8263	16112	9144	6968
新湾镇	19064	9711	9353	17546	8881	8665
茶盘洲镇	15164	7556	7608	14639	7291	7348
南大膳镇	58748	30377	28371	56317	29238	27079
黄茅洲镇	49369	25719	23650	46174	24310	21864
草尾镇	58948	30486	28462	57036	29603	27433
阳罗洲镇	32612	17027	15585	31240	16444	14796
共华镇	41827	21588	20239	40588	20937	19651
南洞庭芦苇场	4967	2442	2525	4810	2363	2447
漉湖芦苇场	4737	2308	2429	4505	2175	2330

户口登记状况的人口 (3)

单位：人

居住本乡、镇、街道，户口在外乡、镇、街道，离开户口登记地半年以上			居住本乡、镇、街道，户口待定			原住本乡、镇、街道，现在港澳台或国外工作学习		
小　计	男	女	小　计	男	女	小　计	男	女
16059	7340	8719	165	72	93	178	160	18
1815	851	964	273	129	144	62	42	20
1590	977	613	92	41	51	51	40	11
41673	19472	22201	349	172	177	78	48	30
1322	606	716	177	91	86	58	38	20
419	217	202	35	14	21	21	16	5
1130	495	635	34	20	14	22	15	7
850	410	440	50	26	24	21	13	8
998	710	288	27	12	15	13	10	3
726	529	197	23	11	12	8	6	2
11387	5593	5794	113	60	53	33	16	17
7739	3780	3959	41	21	20	20	12	8
1095	527	568	24	11	13	4	1	3
913	479	434	5	3	2	4	2	2
1505	734	771	43	25	18	5	1	4
135	73	62	0	0	0	0	0	0
89453	44524	44929	307	150	157	56	26	30
83230	40669	42561	208	101	107	28	12	16
2068	1520	548	16	7	9	5	4	1
4155	2335	1820	83	42	41	23	10	13
99517	48715	50802	2110	1054	1056	314	170	144
76290	37628	38662	1326	652	674	29	14	15
7367	3607	3760	100	47	53	41	19	22
576	235	341	22	15	7	19	13	6
1027	491	536	32	17	15	20	13	7
2457	1188	1269	39	20	19	15	8	7
1474	810	664	32	15	17	12	5	7
498	251	247	16	9	7	11	5	6
2232	1028	1204	139	74	65	60	37	23
3097	1367	1730	75	32	43	23	10	13
1730	784	946	167	94	73	15	5	10
1244	522	722	118	56	62	10	5	5
1177	612	565	35	22	13	27	17	10
133	68	65	9	1	8	15	10	5
215	124	91	0	0	0	17	9	8

1－3 各地区分性别的户口登

各地区	人口数			本县	
	合计	男	女	小计	男
益阳市	**668900**	**323811**	**345089**	**437096**	**210052**
资阳区	103701	51173	52528	73072	35913
大码头街道	14777	7104	7673	11632	5586
汽车路街道	11667	5632	6035	8361	3986
迎风桥镇	6543	3719	2824	1243	600
沙头镇	1619	871	748	851	475
茈湖口镇	1180	585	595	166	62
长春镇	2208	960	1248	798	343
新桥河镇	2092	1011	1081	354	140
张家塞乡	1029	512	517	51	18
长春经济开发区	62586	30779	31807	49616	24703
赫山区	170357	81211	89146	101725	48482
赫山街道	48934	23839	25095	35176	16963
桃花仑街道	33624	15816	17808	23887	11161
金银山街道	27711	12333	15378	13547	6433
会龙山街道	5785	2957	2828	3184	1707
鱼形山街道	3201	1728	1473	1945	959
龙光桥街道	10824	5346	5478	5961	2848
八字哨镇	934	394	540	262	93
泉交河镇	3452	1680	1772	2116	986
欧江岔镇	2764	1480	1284	771	452
沧水铺镇	3863	1784	2079	2734	1195
岳家桥镇	1099	533	566	351	155
新市渡镇	859	405	454	312	133
兰溪镇	4150	1990	2160	1608	709
衡龙桥镇	2012	991	1021	815	399
泥江口镇	1397	711	686	312	180
笔架山乡	1179	529	650	355	131
龙岭工业园	18569	8695	9874	8389	3978
南县	57869	27557	30312	44841	21230
明山头镇	783	393	390	334	180
青树嘴镇	838	406	432	366	187
厂窖镇	949	437	512	183	95
武圣宫镇	606	252	354	277	117
南洲镇	46103	21712	24391	39404	18464
华阁镇	1001	498	503	327	155

记地在外乡镇街道的人口状况 (1)

单位：人

（市）	本省其他县（市）、市区			省　　外		
女	小　计	男	女	小　计	男	女
227044	**191721**	**94354**	**97367**	**40083**	**19405**	**20678**
37159	26124	13039	13085	4505	2221	2284
6046	2715	1305	1410	430	213	217
4375	2886	1429	1457	420	217	203
643	4466	2699	1767	834	420	414
376	642	331	311	126	65	61
104	801	420	381	213	103	110
455	1097	494	603	313	123	190
214	1297	668	629	441	203	238
33	776	398	378	202	96	106
24913	11444	5295	6149	1526	781	745
53243	60866	28890	31976	7766	3839	3927
18213	12686	6314	6372	1072	562	510
12726	8587	4102	4485	1150	553	597
7114	12222	4970	7252	1942	930	1012
1477	2388	1133	1255	213	117	96
986	1049	654	395	207	115	92
3113	4450	2310	2140	413	188	225
169	587	278	309	85	23	62
1130	1160	602	558	176	92	84
319	1855	966	889	138	62	76
1539	904	463	441	225	126	99
196	644	330	314	104	48	56
179	495	252	243	52	20	32
899	2317	1196	1121	225	85	140
416	1010	499	511	187	93	94
132	975	492	483	110	39	71
224	750	367	383	74	31	43
4411	8787	3962	4825	1393	755	638
23611	10404	5117	5287	2624	1210	1414
154	279	126	153	170	87	83
179	396	185	211	76	34	42
88	651	295	356	115	47	68
160	281	116	165	48	19	29
20940	5223	2551	2672	1476	697	779
172	586	312	274	88	31	57

1－3 各地区分性别的户口登

各地区	人口数			本县	
	合计	男	女	小计	男
茅草街镇	2360	1195	1165	1478	748
三仙湖镇	1147	554	593	561	285
麻河口镇	987	462	525	346	164
浪拔湖镇	1265	676	589	748	405
中鱼口镇	1297	672	625	596	315
乌嘴乡	533	300	233	221	115
桃江县	55231	26317	28914	40995	19717
修山镇	520	227	293	169	76
鸬鹚渡镇	918	422	496	335	174
石牛江镇	491	230	261	134	63
牛田镇	579	246	333	292	139
松木塘镇	457	190	267	169	78
桃花江镇	39371	19168	20203	34609	16778
灰山港镇	4465	1991	2474	2188	946
武潭镇	1291	614	677	384	211
马迹塘镇	1903	832	1071	742	341
三堂街镇	1052	492	560	321	147
大栗港镇	1547	677	870	661	309
沾溪镇	475	220	255	154	82
高桥镇	551	274	277	165	78
鲊埠回族乡	463	201	262	157	63
浮丘山乡	1148	533	615	515	232
安化县	81385	38721	42664	59199	27630
清塘铺镇	1330	652	678	548	265
仙溪镇	1625	826	799	487	263
长塘镇	1222	556	666	459	235
小淹镇	1765	777	988	1223	544
羊角塘镇	1403	598	805	509	240
冷市镇	771	345	426	343	166
奎溪镇	990	476	514	554	285
烟溪镇	707	353	354	465	242
渠江镇	304	151	153	128	72
平口镇	2546	1183	1363	1346	621
柘溪镇	1103	738	365	288	148
乐安镇	665	307	358	198	105
滔溪镇	372	152	220	131	49

记地在外乡镇街道的人口状况 (2)

单位：人

（市）	本省其他县（市）、市区			省　　外		
女	小　计	男	女	小　计	男	女
730	739	382	357	143	65	78
276	472	228	244	114	41	73
182	492	229	263	149	69	80
343	432	232	200	85	39	46
281	594	304	290	107	53	54
106	259	157	102	53	28	25
21278	10435	5071	5364	3801	1529	2272
93	272	133	139	79	18	61
161	421	191	230	162	57	105
71	206	101	105	151	66	85
153	218	93	125	69	14	55
91	201	94	107	87	18	69
17831	3515	1771	1744	1247	619	628
1242	1677	798	879	600	247	353
173	582	268	314	325	135	190
401	805	366	439	356	125	231
174	597	300	297	134	45	89
352	580	273	307	306	95	211
72	253	121	132	68	17	51
87	321	173	148	65	23	42
94	229	115	114	77	23	54
283	558	274	284	75	27	48
31569	15284	7724	7560	6902	3367	3535
283	581	312	269	201	75	126
224	625	315	310	513	248	265
224	530	258	272	233	63	170
679	396	185	211	146	48	98
269	637	281	356	257	77	180
177	323	154	169	105	25	80
269	325	162	163	111	29	82
223	190	92	98	52	19	33
56	143	70	73	33	9	24
725	1017	476	541	183	86	97
140	558	392	166	257	198	59
93	372	173	199	95	29	66
82	182	87	95	59	16	43

1－3 各地区分性别的户口登

各地区	人口数			本县	
	合计	男	女	小计	男
梅城镇	16059	7340	8719	13825	6261
大福镇	1815	851	964	625	301
马路镇	1590	977	613	438	220
东坪镇	41673	19472	22201	35231	16447
江南镇	1322	606	716	596	284
高明乡	419	217	202	146	91
龙塘乡	1130	495	635	782	343
田庄乡	850	410	440	476	215
南金乡	998	710	288	242	137
古楼乡	726	529	197	159	96
益阳市大通湖管理区	11387	5593	5794	2735	1292
河坝镇	7739	3780	3959	2124	996
金盆镇	1095	527	568	220	110
北洲子镇	913	479	434	205	96
千山红镇	1505	734	771	179	86
南湾湖办事处	135	73	62	7	4
益阳高新技术产业园区	89453	44524	44929	37612	17956
朝阳街道	83230	40669	42561	34970	16423
东部产业园地区	2068	1520	548	586	387
谢林港镇	4155	2335	1820	2056	1146
沅江市	99517	48715	50802	76917	37832
琼湖街道	76290	37628	38662	64906	32084
胭脂湖街道	7367	3607	3760	5012	2473
四季红镇	576	235	341	121	57
泗湖山镇	1027	491	536	297	137
南嘴镇	2457	1188	1269	1120	546
新湾镇	1474	810	664	1216	699
茶盘洲镇	498	251	247	77	34
南大膳镇	2232	1028	1204	481	188
黄茅洲镇	3097	1367	1730	2091	902
草尾镇	1730	784	946	719	326
阳罗洲镇	1244	522	722	582	240
共华镇	1177	612	565	182	85
南洞庭芦苇场	133	68	65	12	4
漉湖芦苇场	215	124	91	101	57

记地在外乡镇街道的人口状况（3）

单位：人

（市）	本省其他县（市）、市区			省　　外		
女	小　计	男	女	小　计	男	女
7564	1681	830	851	553	249	304
324	897	450	447	293	100	193
218	588	336	252	564	421	143
18784	4267	2045	2222	2175	980	1195
312	540	260	280	186	62	124
55	207	105	102	66	21	45
439	239	112	127	109	40	69
261	298	159	139	76	36	40
105	397	284	113	359	289	70
63	291	186	105	276	247	29
1443	5262	2587	2675	3390	1714	1676
1128	3429	1672	1757	2186	1112	1074
110	550	265	285	325	152	173
109	413	225	188	295	158	137
93	753	364	389	573	284	289
3	117	61	56	11	8	3
19656	44785	22807	21978	7056	3761	3295
18547	41898	21045	20853	6362	3201	3161
199	1205	902	303	277	231	46
910	1682	860	822	417	329	88
39085	18561	9119	9442	4039	1764	2275
32822	8994	4413	4581	2390	1131	1259
2539	1774	857	917	581	277	304
64	371	155	216	84	23	61
160	652	331	321	78	23	55
574	1223	595	628	114	47	67
517	218	100	118	40	11	29
43	397	205	192	24	12	12
293	1497	747	750	254	93	161
1189	880	430	450	126	35	91
393	855	407	448	156	51	105
342	534	247	287	128	35	93
97	945	507	438	50	20	30
8	117	61	56	4	3	1
44	104	64	40	10	3	7

1－4 各地区分性别、

各地区	合计			汉族		
	合计	男	女	小计	男	女
益阳市	**3851564**	**1954023**	**1897541**	**3827408**	**1942497**	**1884911**
资阳区	356405	181985	174420	353547	180502	173045
大码头街道	29189	14079	15110	29076	14026	15050
汽车路街道	20685	10048	10637	20592	10004	10588
迎风桥镇	32908	17538	15370	31643	16777	14866
沙头镇	18520	9707	8813	18424	9668	8756
茈湖口镇	25825	13505	12320	25697	13458	12239
长春镇	50041	26077	23964	49825	25990	23835
新桥河镇	56057	29260	26797	55666	29066	26600
张家塞乡	29526	15464	14062	29387	15389	13998
长春经济开发区	93654	46307	47347	93237	46124	47113
赫山区	729880	365780	364100	725496	363844	361652
赫山街道	103832	50691	53141	103316	50423	52893
桃花仑街道	60215	28854	31361	59862	28678	31184
金银山街道	46961	21788	25173	46479	21606	24873
会龙山街道	31033	15749	15284	30869	15666	15203
鱼形山街道	22251	11089	11162	22075	10992	11083
龙光桥街道	64999	33107	31892	64671	32940	31731
八字哨镇	18286	9507	8779	18201	9472	8729
泉交河镇	37354	19125	18229	37212	19073	18139
欧江岔镇	47079	24519	22560	46907	24437	22470
沧水铺镇	34242	17224	17018	34156	17180	16976
岳家桥镇	30182	15481	14701	30095	15448	14647
新市渡镇	16154	8299	7855	16072	8264	7808
兰溪镇	65463	33989	31474	65173	33857	31316
衡龙桥镇	39213	19970	19243	39075	19908	19167
泥江口镇	43257	22088	21169	43104	22017	21087
笔架山乡	26196	13521	12675	26098	13482	12616
龙岭工业园	43163	20779	22384	42131	20401	21730
南县	489267	248511	240756	487937	247859	240078
明山头镇	24936	13113	11823	24898	13097	11801
青树嘴镇	28405	14507	13898	28297	14441	13856
厂窖镇	24194	12478	11716	24096	12427	11669
武圣宫镇	18372	9529	8843	18319	9500	8819
南洲镇	142623	69258	73365	142278	69098	73180
华阁镇	41767	21566	20201	41704	21531	20173

民族的人口 (1－1)

单位：人

蒙古族			回族			藏族		
小计	男	女	小计	男	女	小计	男	女
112	**48**	**64**	**6480**	**3477**	**3003**	**326**	**169**	**157**
7	5	2	207	117	90	265	145	120
1	0	1	6	3	3	1	0	1
1	1	0	11	5	6	0	0	0
1	1	0	1	0	1	258	143	115
0	0	0	2	0	2	1	1	0
1	1	0	1	1	0	1	0	1
0	0	0	9	2	7	0	0	0
0	0	0	135	82	53	1	0	1
0	0	0	0	0	0	1	0	1
3	2	1	42	24	18	2	1	1
27	12	15	110	43	67	12	4	8
6	5	1	12	4	8	0	0	0
2	0	2	20	7	13	0	0	0
6	2	4	22	9	13	2	2	0
1	1	0	5	5	0	1	1	0
2	0	2	3	1	2	0	0	0
0	0	0	5	4	1	3	0	3
0	0	0	0	0	0	0	0	0
0	0	0	0	0	0	1	0	1
3	2	1	1	1	0	0	0	0
0	0	0	0	0	0	0	0	0
1	1	0	2	1	1	0	0	0
0	0	0	1	0	1	0	0	0
1	1	0	11	4	7	0	0	0
0	0	0	0	0	0	1	0	1
1	0	1	5	1	4	1	0	1
0	0	0	4	1	3	1	0	1
4	0	4	19	5	14	2	1	1
10	2	8	312	187	125	5	3	2
3	1	2	0	0	0	1	1	0
0	0	0	48	37	11	0	0	0
0	0	0	34	23	11	0	0	0
0	0	0	17	12	5	0	0	0
5	1	4	23	9	14	3	1	2
0	0	0	1	0	1	1	1	0

1－4 各地区分性别、

各地区	合计			汉族		
	合计	男	女	小计	男	女
茅草街镇	45873	23613	22260	45617	23482	22135
三仙湖镇	34022	17622	16400	33954	17593	16361
麻河口镇	33107	17150	15957	33005	17106	15899
浪拔湖镇	34478	17888	16590	34417	17866	16551
中鱼口镇	35095	18138	16957	35011	18096	16915
乌嘴乡	26395	13649	12746	26341	13622	12719
桃江县	685596	348777	336819	678367	345178	333189
修山镇	24333	12609	11724	24270	12590	11680
鸬鹚渡镇	27877	14206	13671	27788	14173	13615
石牛江镇	26869	13795	13074	26791	13763	13028
牛田镇	25619	13117	12502	25585	13112	12473
松木塘镇	25201	12966	12235	25167	12955	12212
桃花江镇	159847	79760	80087	159293	79497	79796
灰山港镇	98058	49320	48738	97803	49223	48580
武潭镇	56108	28691	27417	55926	28619	27307
马迹塘镇	49749	25622	24127	49640	25582	24058
三堂街镇	44247	22646	21601	43485	22260	21225
大栗港镇	50272	25830	24442	50094	25764	24330
沾溪镇	19639	10050	9589	19589	10038	9551
高桥镇	22345	11534	10811	22278	11512	10766
鲊埠回族乡	15411	7988	7423	10711	5481	5230
浮丘山乡	40021	20643	19378	39947	20609	19338
安化县	780969	399177	381792	778920	398394	380526
清塘铺镇	43820	22626	21194	43741	22592	21149
仙溪镇	36766	18740	18026	36671	18707	17964
长塘镇	34373	17665	16708	34301	17643	16658
小淹镇	28547	14682	13865	28482	14661	13821
羊角塘镇	45410	23416	21994	45294	23376	21918
冷市镇	25784	13460	12324	25731	13449	12282
奎溪镇	17418	8992	8426	17371	8978	8393
烟溪镇	18059	9270	8789	18032	9262	8770
渠江镇	10034	5283	4751	10015	5274	4741
平口镇	17719	8792	8927	17674	8775	8899
柘溪镇	11734	6146	5588	11699	6130	5569
乐安镇	30055	15463	14592	29994	15442	14552
滔溪镇	19618	10433	9185	19579	10424	9155

民族的人口 (1－2)

单位：人

蒙古族			回族			藏族		
小计	男	女	小计	男	女	小计	男	女
0	0	0	170	91	79	0	0	0
1	0	1	2	0	2	0	0	0
0	0	0	3	2	1	0	0	0
0	0	0	2	1	1	0	0	0
1	0	1	11	11	0	0	0	0
0	0	0	1	1	0	0	0	0
6	3	3	5596	3009	2587	7	3	4
0	0	0	4	0	4	1	0	1
0	0	0	1	0	1	0	0	0
0	0	0	1	1	0	0	0	0
0	0	0	1	0	1	0	0	0
0	0	0	2	1	1	0	0	0
4	3	1	218	116	102	2	1	1
1	0	1	10	4	6	1	1	0
0	0	0	90	48	42	1	0	1
0	0	0	14	6	8	0	0	0
0	0	0	584	323	261	1	1	0
1	0	1	46	20	26	0	0	0
0	0	0	1	0	1	0	0	0
0	0	0	4	2	2	1	0	1
0	0	0	4612	2484	2128	0	0	0
0	0	0	8	4	4	0	0	0
13	2	11	35	9	26	11	5	6
3	0	3	1	0	1	1	0	1
0	0	0	4	0	4	1	0	1
2	0	2	0	0	0	0	0	0
0	0	0	1	1	0	0	0	0
0	0	0	2	0	2	1	0	1
1	0	1	0	0	0	0	0	0
0	0	0	0	0	0	0	0	0
0	0	0	0	0	0	0	0	0
0	0	0	0	0	0	0	0	0
0	0	0	0	0	0	1	1	0
0	0	0	1	0	1	0	0	0
0	0	0	1	0	1	0	0	0
0	0	0	0	0	0	0	0	0

1－4 各地区分性别、

各地区	合计			汉族		
	合计	男	女	小计	男	女
梅城镇	76051	37516	38535	75882	37452	38430
大福镇	66580	34145	32435	66410	34082	32328
马路镇	32663	16848	15815	32513	16754	15759
东坪镇	147595	73150	74445	147093	72960	74133
江南镇	44633	23280	21353	44535	23256	21279
高明乡	12319	6479	5840	12299	6473	5826
龙塘乡	19461	10098	9363	19407	10077	9330
田庄乡	22083	11794	10289	22028	11771	10257
南金乡	9058	4929	4129	9014	4905	4109
古楼乡	11189	5970	5219	11155	5951	5204
益阳市大通湖管理区	83100	41518	41582	81817	40876	40941
河坝镇	38018	18855	19163	37542	18632	18910
金盆镇	14107	7084	7023	13681	6866	6815
北洲子镇	10683	5403	5280	10607	5359	5248
千山红镇	20076	10061	10015	19773	9906	9867
南湾湖办事处	216	115	101	214	113	101
益阳高新技术产业园区	159188	79116	80072	157180	78109	79071
朝阳街道	115711	56499	59212	113933	55620	58313
东部产业园地区	10337	5668	4669	10274	5626	4648
谢林港镇	33140	16949	16191	32973	16863	16110
沅江市	567159	289159	278000	564144	287735	276409
琼湖街道	162579	80286	82293	161959	80016	81943
胭脂湖街道	51187	26016	25171	50927	25917	25010
四季红镇	12269	6227	6042	12199	6206	5993
泗湖山镇	37065	19056	18009	36949	19009	17940
南嘴镇	18623	10360	8263	18316	10124	8192
新湾镇	19064	9711	9353	18988	9682	9306
茶盘洲镇	15164	7556	7608	15060	7508	7552
南大膳镇	58748	30377	28371	58496	30257	28239
黄茅洲镇	49369	25719	23650	49161	25637	23524
草尾镇	58948	30486	28462	58368	30179	28189
阳罗洲镇	32612	17027	15585	32454	16965	15489
共华镇	41827	21588	20239	41599	21498	20101
南洞庭芦苇场	4967	2442.00	2525	4940	2434	2506.00
漉湖芦苇场	4737	2308.00	2429	4728	2303	2425.00

民族的人口 (1－3)

单位：人

蒙古族			回族			藏族		
小计	男	女	小计	男	女	小计	男	女
0	0	0	8	5	3	1	0	1
3	1	2	3	0	3	1	0	1
0	0	0	3	2	1	0	0	0
2	1	1	8	0	8	3	2	1
2	0	2	2	1	1	0	0	0
0	0	0	0	0	0	0	0	0
0	0	0	0	0	0	0	0	0
0	0	0	1	0	1	1	1	0
0	0	0	0	0	0	1	1	0
0	0	0	0	0	0	0	0	0
10	8	2	14	9	5	2	0	2
4	2	2	6	3	3	0	0	0
0	0	0	0	0	0	1	0	1
0	0	0	1	1	0	0	0	0
6	6	0	7	5	2	1	0	1
0	0	0	0	0	0	0	0	0
28	13	15	137	75	62	17	8	9
27	12	15	130	70	60	16	8	8
0	0	0	3	2	1	0	0	0
1	1	0	4	3	1	1	0	1
11	3	8	69	28	41	7	1	6
3	1	2	12	5	7	2	0	2
1	0	1	16	7	9	1	0	1
0	0	0	2	2	0	0	0	0
0	0	0	1	0	1	0	0	0
0	0	0	13	5	8	0	0	0
2	1	1	8	4	4	0	0	0
1	0	1	0	0	0	0	0	0
1	1	0	4	2	2	1	1	0
2	0	2	2	1	1	0	0	0
1	0	1	6	1	5	1	0	1
0	0	0	3	1	2	2	0	2
0	0	0	2	0	2	0	0	0
0.00	0	0	0	0	0	0	0	0
0.00	0	0	0	0	0	0	0	0

1－4 各地区分性别、

各地区	维吾尔族			苗族			彝族		
	小计	男	女	小计	男	女	小计	男	女
益阳市	**117**	**58**	**59**	**5651**	**2707**	**2944**	**470**	**188**	**282**
资阳区	18	8	10	843	469	374	52	18	34
大码头街道	1	1	0	34	21	13	1	1	0
汽车路街道	6	2	4	22	11	11	7	3	4
迎风桥镇	0	0	0	397	257	140	14	9	5
沙头镇	0	0	0	37	15	22	1	0	1
茈湖口镇	0	0	0	41	19	22	3	0	3
长春镇	3	1	2	61	32	29	7	3	4
新桥河镇	0	0	0	81	36	45	9	1	8
张家塞乡	0	0	0	54	26	28	3	1	2
长春经济开发区	8	4	4	116	52	64	7	0	7
赫山区	18	11	7	1593	749	844	36	13	23
赫山街道	6	4	2	195	103	92	3	1	2
桃花仑街道	1	1	0	120	61	59	0	0	0
金银山街道	2	0	2	162	58	104	6	3	3
会龙山街道	0	0	0	57	30	27	0	0	0
鱼形山街道	1	1	0	55	29	26	3	3	0
龙光桥街道	0	0	0	124	64	60	0	0	0
八字哨镇	0	0	0	39	17	22	0	0	0
泉交河镇	1	0	1	40	20	20	2	1	1
欧江岔镇	0	0	0	66	38	28	0	0	0
沧水铺镇	0	0	0	33	17	16	1	0	1
岳家桥镇	0	0	0	40	12	28	0	0	0
新市渡镇	3	2	1	27	15	12	1	0	1
兰溪镇	0	0	0	115	49	66	3	1	2
衡龙桥镇	0	0	0	54	28	26	1	0	1
泥江口镇	1	1	0	74	36	38	2	0	2
笔架山乡	1	1	0	36	20	16	1	0	1
龙岭工业园	2	1	1	356	152	204	13	4	9
南县	12	6	6	333	159	174	43	14	29
明山头镇	0	0	0	12	5	7	5	0	5
青树嘴镇	0	0	0	20	11	9	2	0	2
厂窖镇	0	0	0	18	8	10	3	1	2
武圣宫镇	1	1	0	11	7	4	2	1	1
南洲镇	7	3	4	91	48	43	9	4	5
华阁镇	0	0	0	22	12	10	6	4	2

民族的人口 (2－1)

单位：人

壮族			布依族			朝鲜族			满族		
小计	男	女	小计	男	女	小计	男	女	小计	男	女
925	**233**	**692**	**462**	**161**	**301**	**25**	**9**	**16**	**154**	**84**	**70**
93	26	67	28	6	22	1	1	0	11	5	6
7	2	5	2	1	1	0	0	0	0	0	0
2	0	2	0	0	0	0	0	0	1	1	0
7	2	5	9	1	8	0	0	0	0	0	0
10	3	7	1	0	1	0	0	0	0	0	0
5	0	5	2	0	2	0	0	0	1	0	1
6	1	5	2	1	1	0	0	0	1	1	0
17	3	14	6	1	5	0	0	0	2	1	1
9	4	5	1	0	1	0	0	0	0	0	0
30	11	19	5	2	3	1	1	0	6	2	4
114	35	79	128	60	68	9	2	7	34	16	18
22	12	10	6	2	4	2	0	2	1	1	0
7	3	4	1	0	1	1	0	1	6	4	2
11	7	4	3	1	2	3	1	2	7	2	5
1	0	1	3	2	1	1	1	0	11	5	6
8	2	6	10	5	5	0	0	0	1	0	1
13	1	12	6	2	4	1	0	1	0	0	0
6	1	5	3	1	2	0	0	0	0	0	0
5	0	5	5	2	3	0	0	0	1	0	1
2	0	2	0	0	0	0	0	0	0	0	0
0	0	0	6	2	4	0	0	0	1	1	0
1	1	0	3	1	2	0	0	0	0	0	0
0	0	0	3	0	3	0	0	0	0	0	0
8	3	5	3	1	2	0	0	0	1	1	0
2	1	1	1	0	1	0	0	0	0	0	0
2	0	2	0	0	0	0	0	0	0	0	0
4	0	4	2	0	2	0	0	0	1	0	1
22	4	18	73	41	32	1	0	1	4	2	2
64	10	54	27	12	15	4	1	3	7	2	5
1	0	1	0	0	0	0	0	0	0	0	0
5	0	5	2	0	2	0	0	0	3	1	2
4	0	4	1	0	1	1	0	1	0	0	0
2	0	2	1	0	1	0	0	0	0	0	0
28	6	22	19	11	8	2	1	1	3	0	3
1	0	1	0	0	0	0	0	0	0	0	0

1－4 各地区分性别、

各地区	维吾尔族			苗族			彝族		
	小计	男	女	小计	男	女	小计	男	女
茅草街镇	1	0	1	37	19	18	1	0	1
三仙湖镇	0	0	0	23	7	16	2	1	1
麻河口镇	2	2	0	38	19	19	4	0	4
浪拔湖镇	0	0	0	21	5	16	3	2	1
中鱼口镇	1	0	1	28	14	14	3	0	3
乌嘴乡	0	0	0	12	4	8	3	1	2
桃江县	5	2	3	549	205	344	38	6	32
修山镇	1	1	0	23	9	14	1	0	1
鸬鹚渡镇	1	1	0	24	7	17	2	0	2
石牛江镇	0	0	0	25	9	16	2	0	2
牛田镇	0	0	0	9	1	8	1	0	1
松木塘镇	0	0	0	7	0	7	0	0	0
桃花江镇	1	0	1	104	50	54	5	0	5
灰山港镇	0	0	0	76	31	45	6	1	5
武潭镇	2	0	2	40	10	30	2	0	2
马迹塘镇	0	0	0	35	14	21	3	1	2
三堂街镇	0	0	0	52	16	36	4	1	3
大栗港镇	0	0	0	50	23	27	2	0	2
沾溪镇	0	0	0	19	6	13	3	0	3
高桥镇	0	0	0	29	10	19	2	1	1
鲊埠回族乡	0	0	0	23	4	19	5	2	3
浮丘山乡	0	0	0	33	15	18	0	0	0
安化县	23	9	14	635	266	369	81	38	43
清塘铺镇	0	0	0	34	13	21	3	0	3
仙溪镇	1	0	1	29	9	20	6	2	4
长塘镇	0	0	0	26	9	17	0	0	0
小淹镇	0	0	0	23	9	14	2	0	2
羊角塘镇	1	0	1	39	14	25	1	0	1
冷市镇	0	0	0	16	3	13	1	0	1
奎溪镇	0	0	0	17	3	14	3	1	2
烟溪镇	0	0	0	12	3	9	1	0	1
渠江镇	0	0	0	6	5	1	1	0	1
平口镇	0	0	0	15	5	10	1	0	1
柘溪镇	1	0	1	12	3	9	1	0	1
乐安镇	0	0	0	21	10	11	2	0	2
滔溪镇	0	0	0	12	2	10	1	0	1

民族的人口 (2－2)

单位：人

壮族			布依族			朝鲜族			满族		
小计	男	女	小计	男	女	小计	男	女	小计	男	女
3	1	2	1	1	0	0	0	0	1	1	0
5	0	5	0	0	0	1	0	1	0	0	0
3	0	3	2	0	2	0	0	0	0	0	0
4	1	3	0	0	0	0	0	0	0	0	0
2	0	2	0	0	0	0	0	0	0	0	0
6	2	4	1	0	1	0	0	0	0	0	0
162	41	121	93	22	71	3	1	2	18	10	8
5	1	4	1	0	1	0	0	0	0	0	0
15	3	12	8	4	4	0	0	0	0	0	0
2	1	1	9	3	6	0	0	0	0	0	0
9	0	9	1	0	1	0	0	0	0	0	0
3	1	2	1	0	1	0	0	0	2	1	1
44	13	31	6	2	4	0	0	0	5	3	2
28	9	19	14	5	9	0	0	0	1	1	0
6	1	5	5	0	5	0	0	0	0	0	0
8	1	7	3	0	3	0	0	0	0	0	0
19	7	12	15	1	14	3	1	2	0	0	0
9	1	8	5	3	2	0	0	0	0	0	0
2	0	2	5	1	4	0	0	0	0	0	0
4	1	3	0	0	0	0	0	0	1	0	1
4	2	2	19	3	16	0	0	0	9	5	4
4	0	4	1	0	1	0	0	0	0	0	0
186	34	152	69	10	59	1	1	0	23	19	4
4	2	2	5	1	4	0	0	0	0	0	0
13	3	10	1	0	1	0	0	0	0	0	0
4	0	4	2	0	2	0	0	0	0	0	0
3	0	3	0	0	0	0	0	0	1	0	1
12	1	11	2	0	2	1	1	0	0	0	0
5	0	5	2	0	2	0	0	0	0	0	0
4	3	1	2	1	1	0	0	0	0	0	0
3	0	3	0	0	0	0	0	0	0	0	0
2	0	2	0	0	0	0	0	0	0	0	0
4	2	2	5	0	5	0	0	0	0	0	0
1	0	1	2	0	2	0	0	0	2	2	0
4	1	3	5	0	5	0	0	0	0	0	0
7	2	5	2	0	2	0	0	0	1	0	1

1－4 各地区分性别、

各地区	维吾尔族			苗族			彝族		
	小计	男	女	小计	男	女	小计	男	女
梅城镇	5	2	3	53	23	30	3	0	3
大福镇	7	3	4	55	32	23	2	0	2
马路镇	0	0	0	45	29	16	34	28	6
东坪镇	5	1	4	138	59	79	12	6	6
江南镇	0	0	0	25	7	18	3	0	3
高明乡	0	0	0	7	2	5	0	0	0
龙塘乡	1	1	0	12	4	8	1	0	1
田庄乡	1	1	0	17	10	7	0	0	0
南金乡	0	0	0	8	3	5	1	0	1
古楼乡	1	1	0	13	9	4	2	1	1
益阳市大通湖管理区	11	4	7	338	179	159	129	61	68
河坝镇	3	1	2	76	40	36	53	28	25
金盆镇	1	0	1	155	83	72	43	16	27
北洲子镇	3	1	2	14	11	3	2	1	1
千山红镇	4	2	2	93	45	48	30	15	15
南湾湖办事处	0	0	0	0	0	0	1	1	0
益阳高新技术产业园区	13	7	6	577	300	277	16	8	8
朝阳街道	13	7	6	502	257	245	13	6	7
东部产业园地区	0	0	0	14	9	5	1	1	0
谢林港镇	0	0	0	61	34	27	2	1	1
沅江市	17	11	6	783	380	403	75	30	45
琼湖街道	14	9	5	147	66	81	8	2	6
胭脂湖街道	1	0	1	57	19	38	7	3	4
四季红镇	0	0	0	18	6	12	4	3	1
泗湖山镇	0	0	0	43	22	21	2	0	2
南嘴镇	1	1	0	67	47	20	5	1	4
新湾镇	0	0	0	17	8	9	5	1	4
茶盘洲镇	0	0	0	27	11	16	1	1	0
南大膳镇	0	0	0	95	54	41	31	16	15
黄茅洲镇	1	1	0	78	38	40	4	2	2
草尾镇	0	0	0	102	56	46	4	0	4
阳罗洲镇	0	0	0	38	13	25	0	0	0
共华镇	0	0	0	79	34	45	4	1	3
南洞庭芦苇场	0	0	0	11	4	7	0	0	0
漉湖芦苇场	0	0	0	4	2	2	0	0	0

民族的人口 (2－3)

单位：人

壮族			布依族			朝鲜族			满族		
小计	男	女	小计	男	女	小计	男	女	小计	男	女
7	1	6	8	4	4	0	0	0	0	0	0
8	1	7	3	0	3	0	0	0	0	0	0
7	1	6	3	1	2	0	0	0	12	12	0
56	14	42	16	2	14	0	0	0	2	2	0
22	0	22	3	0	3	0	0	0	0	0	0
1	0	1	0	0	0	0	0	0	0	0	0
6	0	6	3	0	3	0	0	0	2	1	1
8	2	6	2	0	2	0	0	0	0	0	0
2	0	2	2	0	2	0	0	0	3	2	1
3	1	2	1	1	0	0	0	0	0	0	0
50	15	35	27	11	16	0	0	0	4	3	1
22	5	17	4	2	2	0	0	0	2	1	1
18	4	14	4	1	3	0	0	0	0	0	0
8	5	3	0	0	0	0	0	0	1	1	0
2	1	1	19	8	11	0	0	0	1	1	0
0	0	0	0	0	0	0	0	0	0	0	0
70	21	49	25	12	13	3	2	1	41	23	18
62	21	41	19	9	10	3	2	1	41	23	18
1	0	1	0	0	0	0	0	0	0	0	0
7	0	7	6	3	3	0	0	0	0	0	0
186	51	135	65	28	37	4	1	3	16	6	10
33	10	23	20	13	7	2	1	1	9	3	6
34	13	21	9	4	5	0	0	0	2	1	1
8	0	8	3	1	2	0	0	0	0	0	0
7	0	7	3	0	3	0	0	0	1	0	1
18	10	8	9	6	3	0	0	0	2	2	0
2	1	1	5	0	5	0	0	0	1	0	1
9	3	6	0	0	0	0	0	0	0	0	0
10	1	9	5	1	4	1	0	1	0	0	0
19	2	17	1	0	1	1	0	1	0	0	0
12	3	9	5	2	3	0	0	0	0	0	0
11	2	9	2	0	2	0	0	0	0	0	0
23	6	17	1	1	0	0	0	0	1	0	1
0	0	0	2	0	2	0	0	0	0	0	0
0	0	0	0	0	0	0	0	0	0	0	0

1－4 各地区分性别、

各地区	侗族			瑶族			白族		
	小计	男	女	小计	男	女	小计	男	女
益阳市	**1867**	**924**	**943**	**1048**	**453**	**595**	**239**	**118**	**121**
资阳区	208	110	98	155	80	75	36	21	15
大码头街道	8	3	5	14	7	7	1	1	0
汽车路街道	6	3	3	5	0	5	4	3	1
迎风桥镇	88	64	24	73	41	32	14	10	4
沙头镇	8	2	6	5	3	2	0	0	0
茈湖口镇	13	3	10	8	2	6	2	1	1
长春镇	15	6	9	12	4	8	7	3	4
新桥河镇	14	6	8	16	9	7	2	1	1
张家塞乡	17	6	11	10	9	1	3	2	1
长春经济开发区	39	17	22	12	5	7	3	0	3
赫山区	343	155	188	279	113	166	50	17	33
赫山街道	30	16	14	39	18	21	4	1	3
桃花仑街道	20	11	9	24	14	10	6	4	2
金银山街道	61	16	45	54	18	36	3	1	2
会龙山街道	10	6	4	13	8	5	0	0	0
鱼形山街道	26	13	13	7	6	1	0	0	0
龙光桥街道	14	8	6	14	8	6	7	3	4
八字哨镇	5	3	2	9	5	4	1	1	0
泉交河镇	9	4	5	11	4	7	4	0	4
欧江岔镇	15	7	8	9	5	4	0	0	0
沧水铺镇	7	4	3	8	3	5	1	0	1
岳家桥镇	1	0	1	5	0	5	0	0	0
新市渡镇	0	0	0	8	3	5	0	0	0
兰溪镇	23	10	13	18	12	6	3	0	3
衡龙桥镇	7	5	2	6	0	6	3	2	1
泥江口镇	3	1	2	7	1	6	4	1	3
笔架山乡	3	1	2	7	4	3	0	0	0
龙岭工业园	109	50	59	40	4	36	14	4	10
南县	68	34	34	65	33	32	23	13	10
明山头镇	3	1	2	1	1	0	1	1	0
青树嘴镇	5	4	1	3	1	2	0	0	0
厂窖镇	2	2	0	6	2	4	1	0	1
武圣宫镇	3	2	1	1	0	1	0	0	0
南洲镇	16	7	9	22	9	13	6	3	3
华阁镇	6	5	1	5	3	2	2	0	2

民族的人口 （3－1）

单位：人

土家族			哈尼族			哈萨克族			傣族		
小计	男	女	小计	男	女	小计	男	女	小计	男	女
5645	**2672**	**2973**	**38**	**12**	**26**	**2**	**0**	**2**	**34**	**7**	**27**
844	434	410	5	1	4	1	0	1	1	0	1
30	11	19	0	0	0	0	0	0	0	0	0
23	13	10	0	0	0	0	0	0	0	0	0
371	213	158	1	0	1	0	0	0	0	0	0
27	13	14	0	0	0	0	0	0	0	0	0
46	18	28	0	0	0	0	0	0	1	0	1
82	32	50	2	1	1	0	0	0	0	0	0
94	49	45	0	0	0	1	0	1	0	0	0
37	25	12	1	0	1	0	0	0	0	0	0
134	60	74	1	0	1	0	0	0	0	0	0
1530	661	869	7	3	4	0	0	0	3	1	2
188	100	88	0	0	0	0	0	0	0	0	0
134	66	68	1	1	0	0	0	0	0	0	0
133	57	76	0	0	0	0	0	0	2	1	1
61	24	37	0	0	0	0	0	0	0	0	0
48	31	17	0	0	0	0	0	0	0	0	0
135	75	60	2	0	2	0	0	0	0	0	0
21	7	14	0	0	0	0	0	0	0	0	0
61	21	40	0	0	0	0	0	0	0	0	0
76	29	47	0	0	0	0	0	0	0	0	0
25	16	9	0	0	0	0	0	0	0	0	0
33	17	16	1	0	1	0	0	0	0	0	0
39	15	24	0	0	0	0	0	0	0	0	0
98	46	52	0	0	0	0	0	0	0	0	0
54	23	31	1	1	0	0	0	0	1	0	1
53	30	23	0	0	0	0	0	0	0	0	0
36	12	24	0	0	0	0	0	0	0	0	0
335	92	243	2	1	1	0	0	0	0	0	0
327	165	162	3	0	3	0	0	0	2	0	2
10	6	4	0	0	0	0	0	0	0	0	0
20	12	8	0	0	0	0	0	0	0	0	0
28	15	13	0	0	0	0	0	0	0	0	0
14	6	8	0	0	0	0	0	0	0	0	0
92	49	43	2	0	2	0	0	0	2	0	2
18	10	8	1	0	1	0	0	0	0	0	0

1－4 各地区分性别、

各地区	侗族			瑶族			白族		
	小计	男	女	小计	男	女	小计	男	女
茅草街镇	6	2	4	3	2	1	4	2	2
三仙湖镇	4	4	0	6	4	2	1	1	0
麻河口镇	12	3	9	2	0	2	5	5	0
浪拔湖镇	5	1	4	5	5	0	2	0	2
中鱼口镇	5	2	3	7	4	3	0	0	0
乌嘴乡	1	1	0	4	2	2	1	1	0
桃江县	108	37	71	86	34	52	20	9	11
修山镇	3	0	3	4	1	3	0	0	0
鸬鹚渡镇	10	4	6	2	0	2	0	0	0
石牛江镇	13	6	7	2	0	2	1	0	1
牛田镇	4	1	3	3	0	3	0	0	0
松木塘镇	4	1	3	0	0	0	1	1	0
桃花江镇	18	8	10	21	10	11	6	3	3
灰山港镇	14	7	7	10	7	3	3	1	2
武潭镇	2	2	0	11	3	8	1	1	0
马迹塘镇	4	0	4	5	2	3	0	0	0
三堂街镇	10	4	6	10	5	5	2	2	0
大栗港镇	13	3	10	4	0	4	1	0	1
沾溪镇	3	1	2	3	1	2	3	0	3
高桥镇	3	0	3	3	1	2	0	0	0
鲊埠回族乡	5	0	5	4	2	2	0	0	0
浮丘山乡	2	0	2	4	2	2	2	1	1
安化县	148	54	94	125	45	80	41	21	20
清塘铺镇	1	0	1	1	1	0	2	2	0
仙溪镇	5	3	2	5	2	3	0	0	0
长塘镇	7	1	6	6	0	6	2	0	2
小淹镇	5	1	4	8	4	4	0	0	0
羊角塘镇	4	3	1	7	4	3	5	2	3
冷市镇	6	3	3	2	1	1	0	0	0
奎溪镇	0	0	0	3	1	2	1	1	0
烟溪镇	1	0	1	4	1	3	0	0	0
渠江镇	0	0	0	1	1	0	0	0	0
平口镇	1	1	0	2	1	1	2	1	1
柘溪镇	4	4	0	3	1	2	1	1	0
乐安镇	7	1	6	3	0	3	0	0	0
滔溪镇	1	0	1	4	1	3	0	0	0

民族的人口 （3－2）

单位：人

土家族			哈尼族			哈萨克族			傣族		
小计	男	女	小计	男	女	小计	男	女	小计	男	女
28	12	16	0	0	0	0	0	0	0	0	0
21	12	9	0	0	0	0	0	0	0	0	0
26	10	16	0	0	0	0	0	0	0	0	0
19	7	12	0	0	0	0	0	0	0	0	0
26	11	15	0	0	0	0	0	0	0	0	0
25	15	10	0	0	0	0	0	0	0	0	0
461	195	266	6	1	5	0	0	0	7	2	5
15	6	9	1	0	1	0	0	0	1	0	1
24	12	12	0	0	0	0	0	0	0	0	0
17	9	8	0	0	0	0	0	0	1	1	0
5	3	2	0	0	0	0	0	0	0	0	0
7	4	3	0	0	0	0	0	0	0	0	0
100	47	53	5	1	4	0	0	0	2	1	1
84	26	58	0	0	0	0	0	0	0	0	0
19	7	12	0	0	0	0	0	0	0	0	0
29	15	14	0	0	0	0	0	0	0	0	0
61	25	36	0	0	0	0	0	0	0	0	0
42	14	28	0	0	0	0	0	0	1	0	1
9	3	6	0	0	0	0	0	0	1	0	1
15	7	8	0	0	0	0	0	0	0	0	0
15	5	10	0	0	0	0	0	0	1	0	1
19	12	7	0	0	0	0	0	0	0	0	0
510	226	284	12	4	8	1	0	1	8	2	6
18	11	7	2	1	1	0	0	0	0	0	0
25	13	12	0	0	0	0	0	0	0	0	0
20	12	8	1	0	1	1	0	1	0	0	0
16	3	13	0	0	0	0	0	0	0	0	0
38	15	23	0	0	0	0	0	0	0	0	0
19	4	15	1	0	1	0	0	0	0	0	0
14	4	10	0	0	0	0	0	0	0	0	0
6	4	2	0	0	0	0	0	0	0	0	0
8	2	6	0	0	0	0	0	0	0	0	0
7	1	6	0	0	0	0	0	0	1	1	0
7	5	2	0	0	0	0	0	0	0	0	0
18	9	9	0	0	0	0	0	0	0	0	0
9	4	5	0	0	0	0	0	0	0	0	0

1－4 各地区分性别、

各地区	侗族			瑶族			白族		
	小计	男	女	小计	男	女	小计	男	女
梅城镇	14	5	9	12	8	4	1	0	1
大福镇	10	2	8	8	1	7	5	2	3
马路镇	6	2	4	4	2	2	1	1	0
东坪镇	49	17	32	33	10	23	14	8	6
江南镇	7	2	5	6	2	4	4	1	3
高明乡	3	0	3	2	1	1	0	0	0
龙塘乡	6	4	2	2	0	2	2	2	0
田庄乡	3	0	3	4	1	3	1	0	1
南金乡	0	0	0	4	2	2	0	0	0
古楼乡	8	5	3	1	0	1	0	0	0
益阳市大通湖管理区	249	140	109	16	8	8	18	10	8
河坝镇	10	3	7	6	6	0	10	7	3
金盆镇	162	96	66	5	1	4	2	0	2
北洲子镇	1	1	0	2	1	1	1	1	0
千山红镇	76	40	36	3	0	3	5	2	3
南湾湖办事处	0	0	0	0	0	0	0	0	0
益阳高新技术产业园区	161	91	70	146	64	82	21	9	12
朝阳街道	145	80	65	138	60	78	15	7	8
东部产业园地区	3	2	1	1	1	0	2	0	2
谢林港镇	13	9	4	7	3	4	4	2	2
沅江市	582	303	279	176	76	100	30	18	12
琼湖街道	77	32	45	34	16	18	8	5	3
胭脂湖街道	13	8	5	27	11	16	3	1	2
四季红镇	6	1	5	5	2	3	1	0	1
泗湖山镇	10	3	7	13	6	7	1	0	1
南嘴镇	9	8	1	8	7	1	7	7	0
新湾镇	5	2	3	6	2	4	1	1	0
茶盘洲镇	25	10	15	3	2	1	1	1	0
南大膳镇	11	6	5	18	6	12	0	0	0
黄茅洲镇	12	5	7	19	4	15	3	2	1
草尾镇	337	197	140	11	0	11	3	1	2
阳罗洲镇	51	27	24	5	1	4	2	0	2
共华镇	22	4	18	24	17	7	0	0	0
南洞庭芦苇场	4	0	4	3	2	1	0	0	0
漉湖芦苇场	0	0	0	0	0	0	0	0	0

民族的人口 （3－3）

单位：人

土家族			哈尼族			哈萨克族			傣族		
小计	男	女	小计	男	女	小计	男	女	小计	男	女
42	14	28	1	0	1	0	0	0	0	0	0
34	16	18	0	0	0	0	0	0	5	0	5
26	11	15	1	0	1	0	0	0	1	1	0
122	53	69	2	2	0	0	0	0	1	0	1
19	10	9	3	1	2	0	0	0	0	0	0
7	3	4	0	0	0	0	0	0	0	0	0
16	8	8	0	0	0	0	0	0	0	0	0
13	7	6	1	0	1	0	0	0	0	0	0
22	16	6	0	0	0	0	0	0	0	0	0
4	1	3	0	0	0	0	0	0	0	0	0
380	178	202	2	2	0	0	0	0	5	2	3
263	119	144	1	1	0	0	0	0	5	2	3
31	16	15	0	0	0	0	0	0	0	0	0
41	19	22	0	0	0	0	0	0	0	0	0
45	24	21	1	1	0	0	0	0	0	0	0
0	0	0	0	0	0	0	0	0	0	0	0
685	345	340	3	1	2	0	0	0	1	0	1
598	296	302	3	1	2	0	0	0	1	0	1
35	25	10	0	0	0	0	0	0	0	0	0
52	24	28	0	0	0	0	0	0	0	0	0
908	468	440	0	0	0	0	0	0	7	0	7
232	105	127	0	0	0	0	0	0	1	0	1
85	32	53	0	0	0	0	0	0	1	0	1
20	6	14	0	0	0	0	0	0	0	0	0
32	16	16	0	0	0	0	0	0	0	0	0
165	139	26	0	0	0	0	0	0	0	0	0
22	9	13	0	0	0	0	0	0	0	0	0
31	17	14	0	0	0	0	0	0	0	0	0
70	32	38	0	0	0	0	0	0	0	0	0
62	26	36	0	0	0	0	0	0	0	0	0
64	36	28	0	0	0	0	0	0	3	0	3
41	18	23	0	0	0	0	0	0	2	0	2
72	27	45	0	0	0	0	0	0	0	0	0
7	2	5	0	0	0	0	0	0	0	0	0
5	3	2	0	0	0	0	0	0	0	0	0

1－4 各地区分性别、

各地区	黎族			傈僳族			佤族		
	小计	男	女	小计	男	女	小计	男	女
益阳市	**100**	**26**	**74**	**24**	**5**	**19**	**26**	**9**	**17**
资阳区	11	3	8	3	0	3	1	0	1
大码头街道	1	0	1	0	0	0	0	0	0
汽车路街道	2	1	1	0	0	0	0	0	0
迎风桥镇	2	0	2	0	0	0	1	0	1
沙头镇	0	0	0	0	0	0	0	0	0
茈湖口镇	2	2	0	0	0	0	0	0	0
长春镇	2	0	2	3	0	3	0	0	0
新桥河镇	0	0	0	0	0	0	0	0	0
张家塞乡	0	0	0	0	0	0	0	0	0
长春经济开发区	2	0	2	0	0	0	0	0	0
赫山区	26	10	16	2	1	1	2	2	0
赫山街道	1	0	1	0	0	0	1	1	0
桃花仑街道	0	0	0	0	0	0	0	0	0
金银山街道	0	0	0	1	1	0	0	0	0
会龙山街道	0	0	0	0	0	0	0	0	0
鱼形山街道	12	6	6	0	0	0	0	0	0
龙光桥街道	3	1	2	0	0	0	1	1	0
八字哨镇	0	0	0	0	0	0	0	0	0
泉交河镇	0	0	0	0	0	0	0	0	0
欧江岔镇	0	0	0	0	0	0	0	0	0
沧水铺镇	2	1	1	0	0	0	0	0	0
岳家桥镇	0	0	0	0	0	0	0	0	0
新市渡镇	0	0	0	0	0	0	0	0	0
兰溪镇	0	0	0	0	0	0	0	0	0
衡龙桥镇	1	0	1	0	0	0	0	0	0
泥江口镇	0	0	0	0	0	0	0	0	0
笔架山乡	0	0	0	0	0	0	0	0	0
龙岭工业园	7	2	5	1	0	1	0	0	0
南县	9	2	7	1	1	0	0	0	0
明山头镇	1	0	1	0	0	0	0	0	0
青树嘴镇	0	0	0	0	0	0	0	0	0
厂窖镇	0	0	0	0	0	0	0	0	0
武圣宫镇	1	0	1	0	0	0	0	0	0
南洲镇	6	2	4	1	1	0	0	0	0
华阁镇	0	0	0	0	0	0	0	0	0

民族的人口 (4－1)

单位：人

畲族			高山族			拉祜族			水族		
小计	男	女	小计	男	女	小计	男	女	小计	男	女
10	**4**	**6**	**1**	**0**	**1**	**19**	**3**	**16**	**35**	**15**	**20**
0	0	0	0	0	0	2	1	1	7	5	2
0	0	0	0	0	0	0	0	0	0	0	0
0	0	0	0	0	0	0	0	0	0	0	0
0	0	0	0	0	0	0	0	0	4	4	0
0	0	0	0	0	0	1	0	1	0	0	0
0	0	0	0	0	0	0	0	0	0	0	0
0	0	0	0	0	0	0	0	0	2	0	2
0	0	0	0	0	0	0	0	0	0	0	0
0	0	0	0	0	0	1	1	0	0	0	0
0	0	0	0	0	0	0	0	0	1	1	0
1	0	1	0	0	0	2	1	1	4	1	3
0	0	0	0	0	0	0	0	0	0	0	0
0	0	0	0	0	0	1	0	1	0	0	0
0	0	0	0	0	0	0	0	0	0	0	0
0	0	0	0	0	0	0	0	0	0	0	0
0	0	0	0	0	0	0	0	0	0	0	0
0	0	0	0	0	0	0	0	0	0	0	0
0	0	0	0	0	0	0	0	0	0	0	0
0	0	0	0	0	0	0	0	0	1	0	1
0	0	0	0	0	0	0	0	0	0	0	0
0	0	0	0	0	0	0	0	0	0	0	0
0	0	0	0	0	0	0	0	0	0	0	0
0	0	0	0	0	0	0	0	0	0	0	0
0	0	0	0	0	0	1	1	0	0	0	0
0	0	0	0	0	0	0	0	0	0	0	0
0	0	0	0	0	0	0	0	0	0	0	0
0	0	0	0	0	0	0	0	0	1	0	1
1	0	1	0	0	0	0	0	0	2	1	1
2	2	0	0	0	0	1	0	1	0	0	0
0	0	0	0	0	0	0	0	0	0	0	0
0	0	0	0	0	0	0	0	0	0	0	0
0	0	0	0	0	0	0	0	0	0	0	0
0	0	0	0	0	0	0	0	0	0	0	0
2	2	0	0	0	0	1	0	1	0	0	0
0	0	0	0	0	0	0	0	0	0	0	0

1－4 各地区分性别、

各地区	黎族			傈僳族			佤族		
	小计	男	女	小计	男	女	小计	男	女
茅草街镇	0	0	0	0	0	0	0	0	0
三仙湖镇	1	0	1	0	0	0	0	0	0
麻河口镇	0	0	0	0	0	0	0	0	0
浪拔湖镇	0	0	0	0	0	0	0	0	0
中鱼口镇	0	0	0	0	0	0	0	0	0
乌嘴乡	0	0	0	0	0	0	0	0	0
桃江县	18	5	13	3	0	3	4	0	4
修山镇	0	0	0	0	0	0	0	0	0
鸬鹚渡镇	0	0	0	0	0	0	0	0	0
石牛江镇	3	1	2	0	0	0	1	0	1
牛田镇	0	0	0	0	0	0	0	0	0
松木塘镇	1	1	0	2	0	2	0	0	0
桃花江镇	3	1	2	0	0	0	1	0	1
灰山港镇	2	2	0	0	0	0	0	0	0
武潭镇	2	0	2	1	0	1	0	0	0
马迹塘镇	3	0	3	0	0	0	2	0	2
三堂街镇	1	0	1	0	0	0	0	0	0
大栗港镇	0	0	0	0	0	0	0	0	0
沾溪镇	0	0	0	0	0	0	0	0	0
高桥镇	2	0	2	0	0	0	0	0	0
鲊埠回族乡	1	0	1	0	0	0	0	0	0
浮丘山乡	0	0	0	0	0	0	0	0	0
安化县	14	1	13	5	2	3	14	7	7
清塘铺镇	0	0	0	1	1	0	1	1	0
仙溪镇	1	0	1	0	0	0	0	0	0
长塘镇	0	0	0	0	0	0	0	0	0
小淹镇	0	0	0	0	0	0	0	0	0
羊角塘镇	0	0	0	1	0	1	0	0	0
冷市镇	0	0	0	0	0	0	0	0	0
奎溪镇	0	0	0	0	0	0	0	0	0
烟溪镇	0	0	0	0	0	0	0	0	0
渠江镇	0	0	0	0	0	0	0	0	0
平口镇	0	0	0	0	0	0	1	1	0
柘溪镇	0	0	0	0	0	0	0	0	0
乐安镇	0	0	0	0	0	0	0	0	0
滔溪镇	0	0	0	0	0	0	0	0	0

民族的人口 (4－2)

单位：人

畲族			高山族			拉祜族			水族		
小计	男	女	小计	男	女	小计	男	女	小计	男	女
0	0	0	0	0	0	0	0	0	0	0	0
0	0	0	0	0	0	0	0	0	0	0	0
0	0	0	0	0	0	0	0	0	0	0	0
0	0	0	0	0	0	0	0	0	0	0	0
0	0	0	0	0	0	0	0	0	0	0	0
0	0	0	0	0	0	0	0	0	0	0	0
0	0	0	0	0	0	4	0	4	4	3	1
0	0	0	0	0	0	0	0	0	1	0	1
0	0	0	0	0	0	0	0	0	0	0	0
0	0	0	0	0	0	0	0	0	0	0	0
0	0	0	0	0	0	0	0	0	0	0	0
0	0	0	0	0	0	2	0	2	0	0	0
0	0	0	0	0	0	0	0	0	0	0	0
0	0	0	0	0	0	1	0	1	2	2	0
0	0	0	0	0	0	0	0	0	0	0	0
0	0	0	0	0	0	0	0	0	1	1	0
0	0	0	0	0	0	0	0	0	0	0	0
0	0	0	0	0	0	0	0	0	0	0	0
0	0	0	0	0	0	0	0	0	0	0	0
0	0	0	0	0	0	0	0	0	0	0	0
0	0	0	0	0	0	0	0	0	0	0	0
0	0	0	0	0	0	1	0	1	0	0	0
4	2	2	0	0	0	7	0	7	5	2	3
0	0	0	0	0	0	0	0	0	0	0	0
0	0	0	0	0	0	0	0	0	1	1	0
0	0	0	0	0	0	0	0	0	0	0	0
0	0	0	0	0	0	0	0	0	1	1	0
0	0	0	0	0	0	0	0	0	1	0	1
0	0	0	0	0	0	0	0	0	0	0	0
0	0	0	0	0	0	0	0	0	1	0	1
0	0	0	0	0	0	0	0	0	0	0	0
0	0	0	0	0	0	0	0	0	0	0	0
0	0	0	0	0	0	0	0	0	0	0	0
0	0	0	0	0	0	0	0	0	0	0	0
0	0	0	0	0	0	0	0	0	0	0	0
0	0	0	0	0	0	0	0	0	0	0	0

1－4 各地区分性别、

各地区	黎族			傈僳族			佤族		
	小计	男	女	小计	男	女	小计	男	女
梅城镇	3	0	3	2	0	2	1	0	1
大福镇	1	0	1	1	1	0	0	0	0
马路镇	1	0	1	0	0	0	4	4	0
东坪镇	7	1	6	0	0	0	5	0	5
江南镇	0	0	0	0	0	0	0	0	0
高明乡	0	0	0	0	0	0	0	0	0
龙塘乡	0	0	0	0	0	0	1	1	0
田庄乡	0	0	0	0	0	0	0	0	0
南金乡	0	0	0	0	0	0	1	0	1
古楼乡	1	0	1	0	0	0	0	0	0
益阳市大通湖管理区	3	1	2	3	1	2	0	0	0
河坝镇	2	0	2	3	1	2	0	0	0
金盆镇	0	0	0	0	0	0	0	0	0
北洲子镇	0	0	0	0	0	0	0	0	0
千山红镇	0	0	0	0	0	0	0	0	0
南湾湖办事处	1	1	0	0	0	0	0	0	0
益阳高新技术产业园区	10	3	7	2	0	2	1	0	1
朝阳街道	10	3	7	1	0	1	0	0	0
东部产业园地区	0	0	0	1	0	1	0	0	0
谢林港镇	0	0	0	0	0	0	1	0	1
沅江市	9	1	8	5	0	5	4	0	4
琼湖街道	4	0	4	1	0	1	1	0	1
胭脂湖街道	0	0	0	0	0	0	0	0	0
四季红镇	0	0	0	0	0	0	0	0	0
泗湖山镇	0	0	0	0	0	0	2	0	2
南嘴镇	0	0	0	0	0	0	0	0	0
新湾镇	0	0	0	1	0	1	0	0	0
茶盘洲镇	0	0	0	0	0	0	0	0	0
南大膳镇	1	0	1	0	0	0	1	0	1
黄茅洲镇	1	1	0	3	0	3	0	0	0
草尾镇	3	0	3	0	0	0	0	0	0
阳罗洲镇	0	0	0	0	0	0	0	0	0
共华镇	0	0	0	0	0	0	0	0	0
南洞庭芦苇场	0	0	0	0	0	0	0	0	0
漉湖芦苇场	0	0	0	0	0	0	0	0	0

民族的人口 （4－3）

单位：人

畲族			高山族			拉祜族			水族		
小计	男	女	小计	男	女	小计	男	女	小计	男	女
1	1	0	0	0	0	0	0	0	0	0	0
1	0	1	0	0	0	1	0	1	0	0	0
0	0	0	0	0	0	0	0	0	0	0	0
2	1	1	0	0	0	4	0	4	1	0	1
0	0	0	0	0	0	1	0	1	0	0	0
0	0	0	0	0	0	0	0	0	0	0	0
0	0	0	0	0	0	1	0	1	0	0	0
0	0	0	0	0	0	0	0	0	0	0	0
0	0	0	0	0	0	0	0	0	0	0	0
0	0	0	0	0	0	0	0	0	0	0	0
1	0	1	0	0	0	1	0	1	9	3	6
0	0	0	0	0	0	1	0	1	1	0	1
0	0	0	0	0	0	0	0	0	2	0	2
0	0	0	0	0	0	0	0	0	0	0	0
1	0	1	0	0	0	0	0	0	6	3	3
0	0	0	0	0	0	0	0	0	0	0	0
0	0	0	0	0	0	1	0	1	2	0	2
0	0	0	0	0	0	1	0	1	2	0	2
0	0	0	0	0	0	0	0	0	0	0	0
0	0	0	0	0	0	0	0	0	0	0	0
2	0	2	1	0	1	1	1	0	4	1	3
1	0	1	0	0	0	0	0	0	2	1	1
0	0	0	1	0	1	0	0	0	0	0	0
1	0	1	0	0	0	0	0	0	0	0	0
0	0	0	0	0	0	0	0	0	0	0	0
0	0	0	0	0	0	1	1	0	0	0	0
0	0	0	0	0	0	0	0	0	0	0	0
0	0	0	0	0	0	0	0	0	1	0	1
0	0	0	0	0	0	0	0	0	0	0	0
0	0	0	0	0	0	0	0	0	0	0	0
0	0	0	0	0	0	0	0	0	0	0	0
0	0	0	0	0	0	0	0	0	1	0	1
0	0	0	0	0	0	0	0	0	0	0	0
0	0	0	0	0	0	0	0	0	0	0	0
0	0	0	0	0	0	0	0	0	0	0	0

1－4 各地区分性别、

各地区	东乡族			纳西族			景颇族		
	小计	男	女	小计	男	女	小计	男	女
益阳市	**25**	**16**	**9**	**5**	**1**	**4**	**20**	**2**	**18**
资阳区	7	3	4	1	0	1	0	0	0
大码头街道	3	1	2	0	0	0	0	0	0
汽车路街道	0	0	0	0	0	0	0	0	0
迎风桥镇	4	2	2	0	0	0	0	0	0
沙头镇	0	0	0	0	0	0	0	0	0
茈湖口镇	0	0	0	0	0	0	0	0	0
长春镇	0	0	0	1	0	1	0	0	0
新桥河镇	0	0	0	0	0	0	0	0	0
张家塞乡	0	0	0	0	0	0	0	0	0
长春经济开发区	0	0	0	0	0	0	0	0	0
赫山区	7	5	2	1	1	0	2	0	2
赫山街道	0	0	0	0	0	0	0	0	0
桃花仑街道	0	0	0	0	0	0	0	0	0
金银山街道	0	0	0	0	0	0	0	0	0
会龙山街道	0	0	0	0	0	0	0	0	0
鱼形山街道	0	0	0	0	0	0	0	0	0
龙光桥街道	0	0	0	0	0	0	0	0	0
八字哨镇	0	0	0	0	0	0	0	0	0
泉交河镇	0	0	0	0	0	0	0	0	0
欧江岔镇	0	0	0	0	0	0	0	0	0
沧水铺镇	0	0	0	0	0	0	0	0	0
岳家桥镇	0	0	0	0	0	0	0	0	0
新市渡镇	0	0	0	0	0	0	0	0	0
兰溪镇	0	0	0	0	0	0	0	0	0
衡龙桥镇	0	0	0	0	0	0	1	0	1
泥江口镇	0	0	0	0	0	0	0	0	0
笔架山乡	0	0	0	0	0	0	0	0	0
龙岭工业园	7	5	2	1	1	0	1	0	1
南县	5	3	2	0	0	0	0	0	0
明山头镇	0	0	0	0	0	0	0	0	0
青树嘴镇	0	0	0	0	0	0	0	0	0
厂窖镇	0	0	0	0	0	0	0	0	0
武圣宫镇	0	0	0	0	0	0	0	0	0
南洲镇	0	0	0	0	0	0	0	0	0
华阁镇	0	0	0	0	0	0	0	0	0

民族的人口 （5－1）

单位：人

土族			达斡尔族			仫佬族			羌族		
小计	男	女	小计	男	女	小计	男	女	小计	男	女
29	**11**	**18**	**5**	**2**	**3**	**35**	**13**	**22**	**16**	**7**	**9**
6	3	3	0	0	0	4	2	2	0	0	0
1	0	1	0	0	0	0	0	0	0	0	0
0	0	0	0	0	0	0	0	0	0	0	0
5	3	2	0	0	0	1	1	0	0	0	0
0	0	0	0	0	0	0	0	0	0	0	0
0	0	0	0	0	0	0	0	0	0	0	0
0	0	0	0	0	0	0	0	0	0	0	0
0	0	0	0	0	0	2	0	2	0	0	0
0	0	0	0	0	0	1	1	0	0	0	0
0	0	0	0	0	0	0	0	0	0	0	0
9	4	5	0	0	0	2	1	1	2	2	0
0	0	0	0	0	0	0	0	0	0	0	0
5	1	4	0	0	0	1	1	0	0	0	0
4	3	1	0	0	0	0	0	0	0	0	0
0	0	0	0	0	0	0	0	0	0	0	0
0	0	0	0	0	0	0	0	0	0	0	0
0	0	0	0	0	0	0	0	0	0	0	0
0	0	0	0	0	0	0	0	0	0	0	0
0	0	0	0	0	0	0	0	0	0	0	0
0	0	0	0	0	0	0	0	0	0	0	0
0	0	0	0	0	0	0	0	0	0	0	0
0	0	0	0	0	0	0	0	0	0	0	0
0	0	0	0	0	0	0	0	0	0	0	0
0	0	0	0	0	0	0	0	0	0	0	0
0	0	0	0	0	0	0	0	0	2	2	0
0	0	0	0	0	0	0	0	0	0	0	0
0	0	0	0	0	0	0	0	0	0	0	0
0	0	0	0	0	0	1	0	1	0	0	0
0	0	0	0	0	0	0	0	0	0	0	0
1	0	1	0	0	0	2	2	0	0	0	0
0	0	0	0	0	0	0	0	0	0	0	0
0	0	0	0	0	0	0	0	0	0	0	0
0	0	0	0	0	0	0	0	0	0	0	0
0	0	0	0	0	0	0	0	0	0	0	0
0	0	0	0	0	0	2	2	0	0	0	0
0	0	0	0	0	0	0	0	0	0	0	0

1－4 各地区分性别、

各地区	东乡族			纳西族			景颇族		
	小计	男	女	小计	男	女	小计	男	女
茅草街镇	0	0	0	0	0	0	0	0	0
三仙湖镇	0	0	0	0	0	0	0	0	0
麻河口镇	5	3	2	0	0	0	0	0	0
浪拔湖镇	0	0	0	0	0	0	0	0	0
中鱼口镇	0	0	0	0	0	0	0	0	0
乌嘴乡	0	0	0	0	0	0	0	0	0
桃江县	0	0	0	3	0	3	3	2	1
修山镇	0	0	0	0	0	0	0	0	0
鸬鹚渡镇	0	0	0	0	0	0	0	0	0
石牛江镇	0	0	0	0	0	0	1	1	0
牛田镇	0	0	0	0	0	0	0	0	0
松木塘镇	0	0	0	0	0	0	2	1	1
桃花江镇	0	0	0	3	0	3	0	0	0
灰山港镇	0	0	0	0	0	0	0	0	0
武潭镇	0	0	0	0	0	0	0	0	0
马迹塘镇	0	0	0	0	0	0	0	0	0
三堂街镇	0	0	0	0	0	0	0	0	0
大栗港镇	0	0	0	0	0	0	0	0	0
沾溪镇	0	0	0	0	0	0	0	0	0
高桥镇	0	0	0	0	0	0	0	0	0
鲊埠回族乡	0	0	0	0	0	0	0	0	0
浮丘山乡	0	0	0	0	0	0	0	0	0
安化县	2	2	0	0	0	0	9	0	9
清塘铺镇	0	0	0	0	0	0	0	0	0
仙溪镇	0	0	0	0	0	0	0	0	0
长塘镇	0	0	0	0	0	0	0	0	0
小淹镇	0	0	0	0	0	0	0	0	0
羊角塘镇	0	0	0	0	0	0	0	0	0
冷市镇	0	0	0	0	0	0	0	0	0
奎溪镇	0	0	0	0	0	0	0	0	0
烟溪镇	0	0	0	0	0	0	0	0	0
渠江镇	0	0	0	0	0	0	0	0	0
平口镇	0	0	0	0	0	0	0	0	0
柘溪镇	0	0	0	0	0	0	0	0	0
乐安镇	0	0	0	0	0	0	0	0	0
滔溪镇	0	0	0	0	0	0	0	0	0

民族的人口 （5－2）

单位：人

土族			达斡尔族			仫佬族			羌族		
小计	男	女	小计	男	女	小计	男	女	小计	男	女
1	0	1	0	0	0	0	0	0	0	0	0
0	0	0	0	0	0	0	0	0	0	0	0
0	0	0	0	0	0	0	0	0	0	0	0
0	0	0	0	0	0	0	0	0	0	0	0
0	0	0	0	0	0	0	0	0	0	0	0
0	0	0	0	0	0	0	0	0	0	0	0
1	1	0	1	0	1	4	2	2	0	0	0
0	0	0	0	0	0	1	1	0	0	0	0
0	0	0	0	0	0	1	1	0	0	0	0
0	0	0	0	0	0	0	0	0	0	0	0
0	0	0	0	0	0	1	0	1	0	0	0
0	0	0	0	0	0	0	0	0	0	0	0
1	1	0	1	0	1	0	0	0	0	0	0
0	0	0	0	0	0	0	0	0	0	0	0
0	0	0	0	0	0	0	0	0	0	0	0
0	0	0	0	0	0	0	0	0	0	0	0
0	0	0	0	0	0	0	0	0	0	0	0
0	0	0	0	0	0	0	0	0	0	0	0
0	0	0	0	0	0	0	0	0	0	0	0
0	0	0	0	0	0	0	0	0	0	0	0
0	0	0	0	0	0	1	0	1	0	0	0
0	0	0	0	0	0	0	0	0	0	0	0
2	1	1	0	0	0	6	1	5	10	3	7
1	0	1	0	0	0	0	0	0	0	0	0
0	0	0	0	0	0	0	0	0	0	0	0
0	0	0	0	0	0	1	0	1	0	0	0
0	0	0	0	0	0	1	0	1	3	1	2
0	0	0	0	0	0	0	0	0	0	0	0
0	0	0	0	0	0	0	0	0	0	0	0
0	0	0	0	0	0	1	0	1	0	0	0
0	0	0	0	0	0	0	0	0	0	0	0
0	0	0	0	0	0	0	0	0	0	0	0
0	0	0	0	0	0	0	0	0	0	0	0
0	0	0	0	0	0	0	0	0	0	0	0
0	0	0	0	0	0	0	0	0	0	0	0
0	0	0	0	0	0	0	0	0	0	0	0

1－4 各地区分性别、

各地区	东乡族			纳西族			景颇族		
	小计	男	女	小计	男	女	小计	男	女
梅城镇	0	0	0	0	0	0	2	0	2
大福镇	0	0	0	0	0	0	5	0	5
马路镇	0	0	0	0	0	0	0	0	0
东坪镇	2	2	0	0	0	0	2	0	2
江南镇	0	0	0	0	0	0	0	0	0
高明乡	0	0	0	0	0	0	0	0	0
龙塘乡	0	0	0	0	0	0	0	0	0
田庄乡	0	0	0	0	0	0	0	0	0
南金乡	0	0	0	0	0	0	0	0	0
古楼乡	0	0	0	0	0	0	0	0	0
益阳市大通湖管理区	0	0	0	0	0	0	0	0	0
河坝镇	0	0	0	0	0	0	0	0	0
金盆镇	0	0	0	0	0	0	0	0	0
北洲子镇	0	0	0	0	0	0	0	0	0
千山红镇	0	0	0	0	0	0	0	0	0
南湾湖办事处	0	0	0	0	0	0	0	0	0
益阳高新技术产业园区	4	3	1	0	0	0	0	0	0
朝阳街道	4	3	1	0	0	0	0	0	0
东部产业园地区	0	0	0	0	0	0	0	0	0
谢林港镇	0	0	0	0	0	0	0	0	0
沅江市	0	0	0	0	0	0	6	0	6
琼湖街道	0	0	0	0	0	0	0	0	0
胭脂湖街道	0	0	0	0	0	0	0	0	0
四季红镇	0	0	0	0	0	0	0	0	0
泗湖山镇	0	0	0	0	0	0	1	0	1
南嘴镇	0	0	0	0	0	0	0	0	0
新湾镇	0	0	0	0	0	0	0	0	0
茶盘洲镇	0	0	0	0	0	0	1	0	1
南大膳镇	0	0	0	0	0	0	1	0	1
黄茅洲镇	0	0	0	0	0	0	0	0	0
草尾镇	0	0	0	0	0	0	3	0	3
阳罗洲镇	0	0	0	0	0	0	0	0	0
共华镇	0	0	0	0	0	0	0	0	0
南洞庭芦苇场	0	0	0	0	0	0	0	0	0
漉湖芦苇场	0	0	0	0	0	0	0	0	0

民族的人口 （5－3）

单位：人

土族			达斡尔族			仫佬族			羌族		
小计	男	女	小计	男	女	小计	男	女	小计	男	女
0	0	0	0	0	0	0	0	0	0	0	0
0	0	0	0	0	0	0	0	0	0	0	0
0	0	0	0	0	0	1	0	1	0	0	0
1	1	0	0	0	0	2	1	1	5	2	3
0	0	0	0	0	0	0	0	0	0	0	0
0	0	0	0	0	0	0	0	0	0	0	0
0	0	0	0	0	0	0	0	0	0	0	0
0	0	0	0	0	0	0	0	0	2	0	2
0	0	0	0	0	0	0	0	0	0	0	0
0	0	0	0	0	0	0	0	0	0	0	0
1	1	0	0	0	0	4	3	1	0	0	0
0	0	0	0	0	0	0	0	0	0	0	0
1	1	0	0	0	0	0	0	0	0	0	0
0	0	0	0	0	0	2	2	0	0	0	0
0	0	0	0	0	0	2	1	1	0	0	0
0	0	0	0	0	0	0	0	0	0	0	0
4	1	3	4	2	2	5	2	3	3	2	1
4	1	3	4	2	2	5	2	3	3	2	1
0	0	0	0	0	0	0	0	0	0	0	0
0	0	0	0	0	0	0	0	0	0	0	0
5	0	5	0	0	0	8	0	8	1	0	1
3	0	3	0	0	0	1	0	1	1	0	1
0	0	0	0	0	0	2	0	2	0	0	0
0	0	0	0	0	0	2	0	2	0	0	0
0	0	0	0	0	0	0	0	0	0	0	0
0	0	0	0	0	0	0	0	0	0	0	0
0	0	0	0	0	0	0	0	0	0	0	0
0	0	0	0	0	0	0	0	0	0	0	0
0	0	0	0	0	0	0	0	0	0	0	0
0	0	0	0	0	0	0	0	0	0	0	0
2	0	2	0	0	0	3	0	3	0	0	0
0	0	0	0	0	0	0	0	0	0	0	0
0	0	0	0	0	0	0	0	0	0	0	0
0	0	0	0	0	0	0	0	0	0	0	0
0	0	0	0	0	0	0	0	0	0	0	0

1－4 各地区分性别、

各地区	布朗族			毛南族			仡佬族		
	小计	男	女	小计	男	女	小计	男	女
益阳市	**15**	**3**	**12**	**3**	**0**	**3**	**88**	**48**	**40**
资阳区	0	0	0	0	0	0	24	15	9
大码头街道	0	0	0	0	0	0	2	1	1
汽车路街道	0	0	0	0	0	0	0	0	0
迎风桥镇	0	0	0	0	0	0	13	10	3
沙头镇	0	0	0	0	0	0	3	2	1
茈湖口镇	0	0	0	0	0	0	1	0	1
长春镇	0	0	0	0	0	0	1	0	1
新桥河镇	0	0	0	0	0	0	1	1	0
张家塞乡	0	0	0	0	0	0	0	0	0
长春经济开发区	0	0	0	0	0	0	3	1	2
赫山区	0	0	0	0	0	0	20	12	8
赫山街道	0	0	0	0	0	0	0	0	0
桃花仑街道	0	0	0	0	0	0	1	1	0
金银山街道	0	0	0	0	0	0	0	0	0
会龙山街道	0	0	0	0	0	0	0	0	0
鱼形山街道	0	0	0	0	0	0	0	0	0
龙光桥街道	0	0	0	0	0	0	0	0	0
八字哨镇	0	0	0	0	0	0	1	0	1
泉交河镇	0	0	0	0	0	0	0	0	0
欧江岔镇	0	0	0	0	0	0	0	0	0
沧水铺镇	0	0	0	0	0	0	0	0	0
岳家桥镇	0	0	0	0	0	0	0	0	0
新市渡镇	0	0	0	0	0	0	0	0	0
兰溪镇	0	0	0	0	0	0	2	1	1
衡龙桥镇	0	0	0	0	0	0	4	2	2
泥江口镇	0	0	0	0	0	0	0	0	0
笔架山乡	0	0	0	0	0	0	0	0	0
龙岭工业园	0	0	0	0	0	0	12	8	4
南县	0	0	0	0	0	0	4	1	3
明山头镇	0	0	0	0	0	0	0	0	0
青树嘴镇	0	0	0	0	0	0	0	0	0
厂窖镇	0	0	0	0	0	0	0	0	0
武圣宫镇	0	0	0	0	0	0	0	0	0
南洲镇	0	0	0	0	0	0	3	1	2
华阁镇	0	0	0	0	0	0	0	0	0

民族的人口 (6－1)

单位：人

锡伯族			阿昌族			乌孜别克族			鄂温克族		
小计	男	女	小计	男	女	小计	男	女	小计	男	女
4	**0**	**4**	**1**	**0**	**1**	**1**	**1**	**0**	**1**	**1**	**0**
0	0	0	0	0	0	0	0	0	0	0	0
0	0	0	0	0	0	0	0	0	0	0	0
0	0	0	0	0	0	0	0	0	0	0	0
0	0	0	0	0	0	0	0	0	0	0	0
0	0	0	0	0	0	0	0	0	0	0	0
0	0	0	0	0	0	0	0	0	0	0	0
0	0	0	0	0	0	0	0	0	0	0	0
0	0	0	0	0	0	0	0	0	0	0	0
0	0	0	0	0	0	0	0	0	0	0	0
0	0	0	0	0	0	0	0	0	0	0	0
1	0	1	0	0	0	0	0	0	0	0	0
0	0	0	0	0	0	0	0	0	0	0	0
0	0	0	0	0	0	0	0	0	0	0	0
0	0	0	0	0	0	0	0	0	0	0	0
0	0	0	0	0	0	0	0	0	0	0	0
0	0	0	0	0	0	0	0	0	0	0	0
0	0	0	0	0	0	0	0	0	0	0	0
0	0	0	0	0	0	0	0	0	0	0	0
0	0	0	0	0	0	0	0	0	0	0	0	0
0	0	0	0	0	0	0	0	0	0	0	0
0	0	0	0	0	0	0	0	0	0	0	0
0	0	0	0	0	0	0	0	0	0	0	0
0	0	0	0	0	0	0	0	0	0	0	0
0	0	0	0	0	0	0	0	0	0	0	0
0	0	0	0	0	0	0	0	0	0	0	0
0	0	0	0	0	0	0	0	0	0	0	0
0	0	0	0	0	0	0	0	0	0	0	0
0	0	0	0	0	0	0	0	0	0	0	0
1	0	1	0	0	0	0	0	0	0	0	0
0	0	0	0	0	0	0	0	0	0	0	0
0	0	0	0	0	0	0	0	0	0	0	0
0	0	0	0	0	0	0	0	0	0	0	0
0	0	0	0	0	0	0	0	0	0	0	0
0	0	0	0	0	0	0	0	0	0	0	0
0	0	0	0	0	0	0	0	0	0	0	0
0	0	0	0	0	0	0	0	0	0	0	0

1－4 各地区分性别、

各地区	布朗族			毛南族			仡佬族		
	小计	男	女	小计	男	女	小计	男	女
茅草街镇	0	0	0	0	0	0	0	0	0
三仙湖镇	0	0	0	0	0	0	1	0	1
麻河口镇	0	0	0	0	0	0	0	0	0
浪拔湖镇	0	0	0	0	0	0	0	0	0
中鱼口镇	0	0	0	0	0	0	0	0	0
乌嘴乡	0	0	0	0	0	0	0	0	0
桃江县	2	0	2	1	0	1	9	5	4
修山镇	1	0	1	0	0	0	0	0	0
鸬鹚渡镇	0	0	0	0	0	0	1	1	0
石牛江镇	0	0	0	0	0	0	0	0	0
牛田镇	0	0	0	0	0	0	0	0	0
松木塘镇	0	0	0	0	0	0	0	0	0
桃花江镇	0	0	0	0	0	0	4	3	1
灰山港镇	0	0	0	0	0	0	0	0	0
武潭镇	0	0	0	0	0	0	0	0	0
马迹塘镇	1	0	1	0	0	0	0	0	0
三堂街镇	0	0	0	0	0	0	0	0	0
大栗港镇	0	0	0	0	0	0	2	1	1
沾溪镇	0	0	0	0	0	0	0	0	0
高桥镇	0	0	0	0	0	0	2	0	2
鲊埠回族乡	0	0	0	1	0	1	0	0	0
浮丘山乡	0	0	0	0	0	0	0	0	0
安化县	13	3	10	0	0	0	14	7	7
清塘铺镇	0	0	0	0	0	0	1	1	0
仙溪镇	0	0	0	0	0	0	0	0	0
长塘镇	0	0	0	0	0	0	0	0	0
小淹镇	0	0	0	0	0	0	0	0	0
羊角塘镇	0	0	0	0	0	0	1	0	1
冷市镇	0	0	0	0	0	0	0	0	0
奎溪镇	0	0	0	0	0	0	1	0	1
烟溪镇	0	0	0	0	0	0	0	0	0
渠江镇	0	0	0	0	0	0	0	0	0
平口镇	0	0	0	0	0	0	4	2	2
柘溪镇	0	0	0	0	0	0	0	0	0
乐安镇	0	0	0	0	0	0	0	0	0
滔溪镇	0	0	0	0	0	0	0	0	0

民族的人口 (6－2)

单位：人

锡伯族			阿昌族			乌孜别克族			鄂温克族		
小计	男	女	小计	男	女	小计	男	女	小计	男	女
0	0	0	0	0	0	0	0	0	0	0	0
0	0	0	0	0	0	0	0	0	0	0	0
0	0	0	0	0	0	0	0	0	0	0	0
0	0	0	0	0	0	0	0	0	0	0	0
0	0	0	0	0	0	0	0	0	0	0	0
0	0	0	0	0	0	0	0	0	0	0	0
0	0	0	1	0	1	0	0	0	0	0	0
0	0	0	0	0	0	0	0	0	0	0	0
0	0	0	0	0	0	0	0	0	0	0	0
0	0	0	0	0	0	0	0	0	0	0	0
0	0	0	0	0	0	0	0	0	0	0	0
0	0	0	0	0	0	0	0	0	0	0	0
0	0	0	0	0	0	0	0	0	0	0	0
0	0	0	0	0	0	0	0	0	0	0	0
0	0	0	0	0	0	0	0	0	0	0	0
0	0	0	1	0	1	0	0	0	0	0	0
0	0	0	0	0	0	0	0	0	0	0	0
0	0	0	0	0	0	0	0	0	0	0	0
0	0	0	0	0	0	0	0	0	0	0	0
0	0	0	0	0	0	0	0	0	0	0	0
0	0	0	0	0	0	0	0	0	0	0	0
0	0	0	0	0	0	0	0	0	0	0	0
0	0	0	0	0	0	1	1	0	0	0	0
0	0	0	0	0	0	0	0	0	0	0	0
0	0	0	0	0	0	0	0	0	0	0	0
0	0	0	0	0	0	0	0	0	0	0	0
0	0	0	0	0	0	0	0	0	0	0	0
0	0	0	0	0	0	0	0	0	0	0	0
0	0	0	0	0	0	0	0	0	0	0	0
0	0	0	0	0	0	0	0	0	0	0	0
0	0	0	0	0	0	0	0	0	0	0	0
0	0	0	0	0	0	0	0	0	0	0	0
0	0	0	0	0	0	0	0	0	0	0	0
0	0	0	0	0	0	0	0	0	0	0	0
0	0	0	0	0	0	0	0	0	0	0	0
0	0	0	0	0	0	0	0	0	0	0	0

1－4 各地区分性别、

各地区	布朗族			毛南族			仡佬族		
	小计	男	女	小计	男	女	小计	男	女
梅城镇	0	0	0	0	0	0	1	0	1
大福镇	11	2	9	0	0	0	0	0	0
马路镇	0	0	0	0	0	0	0	0	0
东坪镇	1	0	1	0	0	0	5	4	1
江南镇	0	0	0	0	0	0	0	0	0
高明乡	0	0	0	0	0	0	0	0	0
龙塘乡	0	0	0	0	0	0	1	0	1
田庄乡	1	1	0	0	0	0	0	0	0
南金乡	0	0	0	0	0	0	0	0	0
古楼乡	0	0	0	0	0	0	0	0	0
益阳市大通湖管理区	0	0	0	0	0	0	2	1	1
河坝镇	0	0	0	0	0	0	1	1	0
金盆镇	0	0	0	0	0	0	1	0	1
北洲子镇	0	0	0	0	0	0	0	0	0
千山红镇	0	0	0	0	0	0	0	0	0
南湾湖办事处	0	0	0	0	0	0	0	0	0
益阳高新技术产业园区	0	0	0	1	0	1	13	6	7
朝阳街道	0	0	0	0	0	0	10	3	7
东部产业园地区	0	0	0	0	0	0	2	2	0
谢林港镇	0	0	0	1	0	1	1	1	0
沅江市	0	0	0	1	0	1	2	1	1
琼湖街道	0	0	0	0	0	0	0	0	0
胭脂湖街道	0	0	0	0	0	0	0	0	0
四季红镇	0	0	0	0	0	0	0	0	0
泗湖山镇	0	0	0	0	0	0	0	0	0
南嘴镇	0	0	0	0	0	0	0	0	0
新湾镇	0	0	0	0	0	0	1	0	1
茶盘洲镇	0	0	0	0	0	0	1	1	0
南大膳镇	0	0	0	0	0	0	0	0	0
黄茅洲镇	0	0	0	0	0	0	0	0	0
草尾镇	0	0	0	1	0	1	0	0	0
阳罗洲镇	0	0	0	0	0	0	0	0	0
共华镇	0	0	0	0	0	0	0	0	0
南洞庭芦苇场	0	0	0	0	0	0	0	0	0
漉湖芦苇场	0	0	0	0	0	0	0	0	0

民族的人口 （6－3）

单位：人

锡伯族			阿昌族			乌孜别克族			鄂温克族		
小计	男	女	小计	男	女	小计	男	女	小计	男	女
0	0	0	0	0	0	0	0	0	0	0	0
0	0	0	0	0	0	0	0	0	0	0	0
0	0	0	0	0	0	0	0	0	0	0	0
0	0	0	0	0	0	1	1	0	0	0	0
0	0	0	0	0	0	0	0	0	0	0	0
0	0	0	0	0	0	0	0	0	0	0	0
0	0	0	0	0	0	0	0	0	0	0	0
0	0	0	0	0	0	0	0	0	0	0	0
0	0	0	0	0	0	0	0	0	0	0	0
0	0	0	0	0	0	0	0	0	0	0	0
0	0	0	0	0	0	0	0	0	0	0	0
0	0	0	0	0	0	0	0	0	0	0	0
0	0	0	0	0	0	0	0	0	0	0	0
0	0	0	0	0	0	0	0	0	0	0	0
0	0	0	0	0	0	0	0	0	0	0	0
0	0	0	0	0	0	0	0	0	0	0	0
3	0	3	0	0	0	0	0	0	0	0	0
3	0	3	0	0	0	0	0	0	0	0	0
0	0	0	0	0	0	0	0	0	0	0	0
0	0	0	0	0	0	0	0	0	0	0	0
0	0	0	0	0	0	0	0	0	1	1	0
0	0	0	0	0	0	0	0	0	0	0	0
0	0	0	0	0	0	0	0	0	0	0	0
0	0	0	0	0	0	0	0	0	0	0	0
0	0	0	0	0	0	0	0	0	0	0	0
0	0	0	0	0	0	0	0	0	0	0	0
0	0	0	0	0	0	0	0	0	0	0	0
0	0	0	0	0	0	0	0	0	1	1	0
0	0	0	0	0	0	0	0	0	0	0	0
0	0	0	0	0	0	0	0	0	0	0	0
0	0	0	0	0	0	0	0	0	0	0	0
0	0	0	0	0	0	0	0	0	0	0	0
0	0	0	0	0	0	0	0	0	0	0	0
0	0	0	0	0	0	0	0	0	0	0	0
0	0	0	0	0	0	0	0	0	0	0	0

1－4 各地区分性别、

各地区	德昂族			裕固族			京族		
	小计	男	女	小计	男	女	小计	男	女
益阳市	**7**	**5**	**2**	**1**	**1**	**0**	**3**	**0**	**3**
资阳区	0	0	0	0	0	0	2	0	2
大码头街道	0	0	0	0	0	0	0	0	0
汽车路街道	0	0	0	0	0	0	0	0	0
迎风桥镇	0	0	0	0	0	0	0	0	0
沙头镇	0	0	0	0	0	0	0	0	0
茈湖口镇	0	0	0	0	0	0	0	0	0
长春镇	0	0	0	0	0	0	0	0	0
新桥河镇	0	0	0	0	0	0	2	0	2
张家塞乡	0	0	0	0	0	0	0	0	0
长春经济开发区	0	0	0	0	0	0	0	0	0
赫山区	1	0	1	0	0	0	0	0	0
赫山街道	0	0	0	0	0	0	0	0	0
桃花仑街道	0	0	0	0	0	0	0	0	0
金银山街道	0	0	0	0	0	0	0	0	0
会龙山街道	0	0	0	0	0	0	0	0	0
鱼形山街道	0	0	0	0	0	0	0	0	0
龙光桥街道	0	0	0	0	0	0	0	0	0
八字哨镇	0	0	0	0	0	0	0	0	0
泉交河镇	0	0	0	0	0	0	0	0	0
欧江岔镇	0	0	0	0	0	0	0	0	0
沧水铺镇	0	0	0	0	0	0	0	0	0
岳家桥镇	0	0	0	0	0	0	0	0	0
新市渡镇	0	0	0	0	0	0	0	0	0
兰溪镇	0	0	0	0	0	0	0	0	0
衡龙桥镇	0	0	0	0	0	0	0	0	0
泥江口镇	0	0	0	0	0	0	0	0	0
笔架山乡	0	0	0	0	0	0	0	0	0
龙岭工业园	1	0	1	0	0	0	0	0	0
南县	0	0	0	0	0	0	0	0	0
明山头镇	0	0	0	0	0	0	0	0	0
青树嘴镇	0	0	0	0	0	0	0	0	0
厂窖镇	0	0	0	0	0	0	0	0	0
武圣宫镇	0	0	0	0	0	0	0	0	0
南洲镇	0	0	0	0	0	0	0	0	0
华阁镇	0	0	0	0	0	0	0	0	0

民族的人口 (7－1)

单位：人

赫哲族			门巴族			未定族称人口			入籍		
小计	男	女	小计	男	女	小计	男	女	小计	男	女
1	**0**	**1**	**2**	**1**	**1**	**79**	**31**	**48**	**5**	**1**	**4**
0	0	0	1	0	1	12	5	7	2	0	2
0	0	0	0	0	0	0	0	0	0	0	0
0	0	0	0	0	0	3	1	2	0	0	0
0	0	0	1	0	1	0	0	0	0	0	0
0	0	0	0	0	0	0	0	0	0	0	0
0	0	0	0	0	0	0	0	0	0	0	0
0	0	0	0	0	0	0	0	0	0	0	0
0	0	0	0	0	0	7	4	3	1	0	1
0	0	0	0	0	0	0	0	0	1	0	1
0	0	0	0	0	0	2	0	2	0	0	0
0	0	0	0	0	0	9	1	8	0	0	0
0	0	0	0	0	0	0	0	0	0	0	0
0	0	0	0	0	0	2	1	1	0	0	0
0	0	0	0	0	0	0	0	0	0	0	0
0	0	0	0	0	0	0	0	0	0	0	0
0	0	0	0	0	0	0	0	0	0	0	0
0	0	0	0	0	0	0	0	0	0	0	0
0	0	0	0	0	0	0	0	0	0	0	0
0	0	0	0	0	0	1	0	1	0	0	0
0	0	0	0	0	0	0	0	0	0	0	0
0	0	0	0	0	0	2	0	2	0	0	0
0	0	0	0	0	0	0	0	0	0	0	0
0	0	0	0	0	0	0	0	0	0	0	0
0	0	0	0	0	0	1	0	1	0	0	0
0	0	0	0	0	0	1	0	1	0	0	0
0	0	0	0	0	0	0	0	0	0	0	0
0	0	0	0	0	0	0	0	0	0	0	0
0	0	0	0	0	0	2	0	2	0	0	0
0	0	0	0	0	0	0	0	0	0	0	0
0	0	0	0	0	0	0	0	0	0	0	0
0	0	0	0	0	0	0	0	0	0	0	0
0	0	0	0	0	0	0	0	0	0	0	0
0	0	0	0	0	0	0	0	0	0	0	0
0	0	0	0	0	0	0	0	0	0	0	0
0	0	0	0	0	0	0	0	0	0	0	0

1－4 各地区分性别、

各地区	德昂族			裕固族			京族		
	小计	男	女	小计	男	女	小计	男	女
茅草街镇	0	0	0	0	0	0	0	0	0
三仙湖镇	0	0	0	0	0	0	0	0	0
麻河口镇	0	0	0	0	0	0	0	0	0
浪拔湖镇	0	0	0	0	0	0	0	0	0
中鱼口镇	0	0	0	0	0	0	0	0	0
乌嘴乡	0	0	0	0	0	0	0	0	0
桃江县	0	0	0	0	0	0	0	0	0
修山镇	0	0	0	0	0	0	0	0	0
鸬鹚渡镇	0	0	0	0	0	0	0	0	0
石牛江镇	0	0	0	0	0	0	0	0	0
牛田镇	0	0	0	0	0	0	0	0	0
松木塘镇	0	0	0	0	0	0	0	0	0
桃花江镇	0	0	0	0	0	0	0	0	0
灰山港镇	0	0	0	0	0	0	0	0	0
武潭镇	0	0	0	0	0	0	0	0	0
马迹塘镇	0	0	0	0	0	0	0	0	0
三堂街镇	0	0	0	0	0	0	0	0	0
大栗港镇	0	0	0	0	0	0	0	0	0
沾溪镇	0	0	0	0	0	0	0	0	0
高桥镇	0	0	0	0	0	0	0	0	0
鲊埠回族乡	0	0	0	0	0	0	0	0	0
浮丘山乡	0	0	0	0	0	0	0	0	0
安化县	0	0	0	1	1	0	1	0	1
清塘铺镇	0	0	0	0	0	0	0	0	0
仙溪镇	0	0	0	0	0	0	0	0	0
长塘镇	0	0	0	0	0	0	0	0	0
小淹镇	0	0	0	0	0	0	0	0	0
羊角塘镇	0	0	0	0	0	0	0	0	0
冷市镇	0	0	0	0	0	0	0	0	0
奎溪镇	0	0	0	0	0	0	0	0	0
烟溪镇	0	0	0	0	0	0	0	0	0
渠江镇	0	0	0	1	1	0	0	0	0
平口镇	0	0	0	0	0	0	0	0	0
柘溪镇	0	0	0	0	0	0	0	0	0
乐安镇	0	0	0	0	0	0	0	0	0
滔溪镇	0	0	0	0	0	0	0	0	0

民族的人口 (7－2)

单位：人

赫哲族			门巴族			未定族称人口			入籍		
小计	男	女	小计	男	女	小计	男	女	小计	男	女
0	0	0	0	0	0	0	0	0	0	0	0
0	0	0	0	0	0	0	0	0	0	0	0
0	0	0	0	0	0	0	0	0	0	0	0
0	0	0	0	0	0	0	0	0	0	0	0
0	0	0	0	0	0	0	0	0	0	0	0
0	0	0	0	0	0	0	0	0	0	0	0
0	0	0	0	0	0	4	1	3	2	0	2
0	0	0	0	0	0	0	0	0	0	0	0
0	0	0	0	0	0	0	0	0	0	0	0
0	0	0	0	0	0	0	0	0	0	0	0
0	0	0	0	0	0	0	0	0	0	0	0
0	0	0	0	0	0	0	0	0	0	0	0
0	0	0	0	0	0	0	0	0	0	0	0
0	0	0	0	0	0	0	0	0	2	0	2
0	0	0	0	0	0	0	0	0	0	0	0
0	0	0	0	0	0	0	0	0	0	0	0
0	0	0	0	0	0	0	0	0	0	0	0
0	0	0	0	0	0	2	1	1	0	0	0
0	0	0	0	0	0	1	0	1	0	0	0
0	0	0	0	0	0	1	0	1	0	0	0
0	0	0	0	0	0	0	0	0	0	0	0
0	0	0	0	0	0	0	0	0	0	0	0
0	0	0	0	0	0	19	5	14	0	0	0
0	0	0	0	0	0	0	0	0	0	0	0
0	0	0	0	0	0	3	0	3	0	0	0
0	0	0	0	0	0	0	0	0	0	0	0
0	0	0	0	0	0	1	1	0	0	0	0
0	0	0	0	0	0	0	0	0	0	0	0
0	0	0	0	0	0	0	0	0	0	0	0
0	0	0	0	0	0	0	0	0	0	0	0
0	0	0	0	0	0	0	0	0	0	0	0
0	0	0	0	0	0	0	0	0	0	0	0
0	0	0	0	0	0	1	1	0	0	0	0
0	0	0	0	0	0	0	0	0	0	0	0
0	0	0	0	0	0	0	0	0	0	0	0
0	0	0	0	0	0	2	0	2	0	0	0

1－4 各地区分性别、

各地区	德昂族			裕固族			京族		
	小计	男	女	小计	男	女	小计	男	女
梅城镇	0	0	0	0	0	0	0	0	0
大福镇	0	0	0	0	0	0	1	0	1
马路镇	0	0	0	0	0	0	0	0	0
东坪镇	0	0	0	0	0	0	0	0	0
江南镇	0	0	0	0	0	0	0	0	0
高明乡	0	0	0	0	0	0	0	0	0
龙塘乡	0	0	0	0	0	0	0	0	0
田庄乡	0	0	0	0	0	0	0	0	0
南金乡	0	0	0	0	0	0	0	0	0
古楼乡	0	0	0	0	0	0	0	0	0
益阳市大通湖管理区	0	0	0	0	0	0	0	0	0
河坝镇	0	0	0	0	0	0	0	0	0
金盆镇	0	0	0	0	0	0	0	0	0
北洲子镇	0	0	0	0	0	0	0	0	0
千山红镇	0	0	0	0	0	0	0	0	0
南湾湖办事处	0	0	0	0	0	0	0	0	0
益阳高新技术产业园区	5	5	0	0	0	0	0	0	0
朝阳街道	0	0	0	0	0	0	0	0	0
东部产业园地区	0	0	0	0	0	0	0	0	0
谢林港镇	5	5	0	0	0	0	0	0	0
沅江市	1	0	1	0	0	0	0	0	0
琼湖街道	0	0	0	0	0	0	0	0	0
胭脂湖街道	0	0	0	0	0	0	0	0	0
四季红镇	0	0	0	0	0	0	0	0	0
泗湖山镇	0	0	0	0	0	0	0	0	0
南嘴镇	0	0	0	0	0	0	0	0	0
新湾镇	0	0	0	0	0	0	0	0	0
茶盘洲镇	0	0	0	0	0	0	0	0	0
南大膳镇	0	0	0	0	0	0	0	0	0
黄茅洲镇	0	0	0	0	0	0	0	0	0
草尾镇	1	0	1	0	0	0	0	0	0
阳罗洲镇	0	0	0	0	0	0	0	0	0
共华镇	0	0	0	0	0	0	0	0	0
南洞庭芦苇场	0	0	0	0	0	0	0	0	0
漉湖芦苇场	0	0	0	0	0	0	0	0	0

民族的人口 (7－3)

单位：人

赫哲族			门巴族			未定族称人口			入籍		
小计	男	女	小计	男	女	小计	男	女	小计	男	女
0	0	0	0	0	0	4	1	3	0	0	0
0	0	0	0	0	0	5	2	3	0	0	0
0	0	0	0	0	0	1	0	1	0	0	0
0	0	0	0	0	0	1	0	1	0	0	0
0	0	0	0	0	0	1	0	1	0	0	0
0	0	0	0	0	0	0	0	0	0	0	0
0	0	0	0	0	0	0	0	0	0	0	0
0	0	0	0	0	0	0	0	0	0	0	0
0	0	0	0	0	0	0	0	0	0	0	0
0	0	0	0	0	0	0	0	0	0	0	0
0	0	0	0	0	0	4	2	2	0	0	0
0	0	0	0	0	0	3	1	2	0	0	0
0	0	0	0	0	0	0	0	0	0	0	0
0	0	0	0	0	0	0	0	0	0	0	0
0	0	0	0	0	0	1	1	0	0	0	0
0	0	0	0	0	0	0	0	0	0	0	0
0	0	0	1	1	0	4	2	2	1	1	0
0	0	0	1	1	0	3	2	1	1	1	0
0	0	0	0	0	0	0	0	0	0	0	0
0	0	0	0	0	0	1	0	1	0	0	0
1	0	1	0	0	0	27	15	12	0	0	0
0	0	0	0	0	0	4	1	3	0	0	0
0	0	0	0	0	0	0	0	0	0	0	0
0	0	0	0	0	0	0	0	0	0	0	0
0	0	0	0	0	0	0	0	0	0	0	0
0	0	0	0	0	0	2	2	0	0	0	0
0	0	0	0	0	0	0	0	0	0	0	0
0	0	0	0	0	0	2	1	1	0	0	0
0	0	0	0	0	0	2	0	2	0	0	0
0	0	0	0	0	0	0	0	0	0	0	0
1	0	1	0	0	0	17	11	6	0	0	0
0	0	0	0	0	0	0	0	0	0	0	0
0	0	0	0	0	0	0	0	0	0	0	0
0	0	0	0	0	0	0	0	0	0	0	0
0	0	0	0	0	0	0	0	0	0	0	0

1－5 各地区分年龄、

各地区	人口数			0岁		
	合计	男	女	小计	男	女
益阳市	**3851564**	**1954023**	**1897541**	**31481**	**16472**	**15009**
资阳区	356405	181985	174420	2591	1356	1235
大码头街道	29189	14079	15110	105	48	57
汽车路街道	20685	10048	10637	116	63	53
迎风桥镇	32908	17538	15370	232	122	110
沙头镇	18520	9707	8813	122	69	53
茈湖口镇	25825	13505	12320	218	116	102
长春镇	50041	26077	23964	468	251	217
新桥河镇	56057	29260	26797	512	269	243
张家塞乡	29526	15464	14062	237	130	107
长春经济开发区	93654	46307	47347	581	288	293
赫山区	729880	365780	364100	5692	2990	2702
赫山街道	103832	50691	53141	634	325	309
桃花仑街道	60215	28854	31361	587	309	278
金银山街道	46961	21788	25173	248	126	122
会龙山街道	31033	15749	15284	210	116	94
鱼形山街道	22251	11089	11162	188	92	96
龙光桥街道	64999	33107	31892	651	344	307
八字哨镇	18286	9507	8779	138	75	63
泉交河镇	37354	19125	18229	316	165	151
欧江岔镇	47079	24519	22560	357	195	162
沧水铺镇	34242	17224	17018	293	143	150
岳家桥镇	30182	15481	14701	241	131	110
新市渡镇	16154	8299	7855	109	64	45
兰溪镇	65463	33989	31474	563	300	263
衡龙桥镇	39213	19970	19243	291	149	142
泥江口镇	43257	22088	21169	388	201	187
笔架山乡	26196	13521	12675	220	124	96
龙岭工业园	43163	20779	22384	258	131	127
南县	489267	248511	240756	4060	2190	1870
明山头镇	24936	13113	11823	269	147	122
青树嘴镇	28405	14507	13898	267	148	119
厂窖镇	24194	12478	11716	207	109	98
武圣宫镇	18372	9529	8843	139	86	53
南洲镇	142623	69258	73365	916	482	434
华阁镇	41767	21566	20201	420	220	200

性别的人口 (1－1)

单位：人

1 － 4 岁			5 － 9 岁			10 － 14 岁		
小 计	男	女	小 计	男	女	小 计	男	女
172004	**89763**	**82241**	**250023**	**130870**	**119153**	**228479**	**118899**	**109580**
14977	7827	7150	22235	11818	10417	20579	11028	9551
905	444	461	1390	727	663	1622	795	827
642	345	297	1093	554	539	973	508	465
1206	639	567	1740	906	834	1745	960	785
757	394	363	1161	600	561	1063	561	502
1157	614	543	1785	968	817	1416	738	678
2434	1273	1161	3094	1624	1470	2544	1351	1193
2485	1312	1173	3504	1845	1659	3650	1973	1677
1195	626	569	2067	1138	929	2084	1112	972
4196	2180	2016	6401	3456	2945	5482	3030	2452
31349	16514	14835	45557	23915	21642	40224	21038	19186
4408	2277	2131	6447	3364	3083	5710	2996	2714
2793	1523	1270	4008	2074	1934	3190	1701	1489
1722	905	817	2412	1282	1130	2133	1092	1041
1059	528	531	1290	668	622	1205	637	568
1024	529	495	1557	796	761	1271	675	596
3242	1683	1559	4807	2535	2272	3932	2046	1886
785	420	365	1179	628	551	1038	555	483
1504	777	727	2243	1173	1070	2137	1071	1066
1870	1011	859	2572	1341	1231	2506	1294	1212
1634	844	790	2708	1439	1269	2199	1176	1023
1302	681	621	1965	1052	913	1774	916	858
633	320	313	932	477	455	758	365	393
2897	1520	1377	4027	2129	1898	3786	2037	1749
1774	974	800	2703	1413	1290	2424	1277	1147
1811	970	841	2564	1366	1198	2496	1264	1232
1221	646	575	1618	867	751	1362	725	637
1670	906	764	2525	1311	1214	2303	1211	1092
19779	10374	9405	28937	15048	13889	25201	13072	12129
1023	538	485	1363	728	635	1048	541	507
1181	593	588	1732	860	872	1387	690	697
972	512	460	1411	733	678	1205	617	588
705	357	348	1022	525	497	838	442	396
5796	3063	2733	8796	4557	4239	8346	4391	3955
1749	905	844	2418	1286	1132	1952	967	985

1－5 各地区分年龄、

各地区	人口数			0岁		
	合计	男	女	小计	男	女
茅草街镇	45873	23613	22260	432	238	194
三仙湖镇	34022	17622	16400	345	191	154
麻河口镇	33107	17150	15957	266	132	134
浪拔湖镇	34478	17888	16590	328	172	156
中鱼口镇	35095	18138	16957	251	148	103
乌嘴乡	26395	13649	12746	220	117	103
桃江县	685596	348777	336819	5635	2966	2669
修山镇	24333	12609	11724	213	120	93
鸬鹚渡镇	27877	14206	13671	184	97	87
石牛江镇	26869	13795	13074	227	115	112
牛田镇	25619	13117	12502	212	107	105
松木塘镇	25201	12966	12235	203	114	89
桃花江镇	159847	79760	80087	1199	622	577
灰山港镇	98058	49320	48738	822	436	386
武潭镇	56108	28691	27417	464	261	203
马迹塘镇	49749	25622	24127	394	214	180
三堂街镇	44247	22646	21601	462	255	207
大栗港镇	50272	25830	24442	372	178	194
沾溪镇	19639	10050	9589	172	85	87
高桥镇	22345	11534	10811	200	96	104
鲊埠回族乡	15411	7988	7423	148	76	72
浮丘山乡	40021	20643	19378	363	190	173
安化县	780969	399177	381792	6976	3596	3380
清塘铺镇	43820	22626	21194	386	203	183
仙溪镇	36766	18740	18026	295	166	129
长塘镇	34373	17665	16708	319	176	143
小淹镇	28547	14682	13865	286	151	135
羊角塘镇	45410	23416	21994	408	207	201
冷市镇	25784	13460	12324	258	143	115
奎溪镇	17418	8992	8426	185	87	98
烟溪镇	18059	9270	8789	152	90	62
渠江镇	10034	5283	4751	95	53	42
平口镇	17719	8792	8927	159	72	87
柘溪镇	11734	6146	5588	114	59	55
乐安镇	30055	15463	14592	274	152	122
滔溪镇	19618	10433	9185	162	75	87

性别的人口 (1－2)

单位：人

1 － 4 岁			5 － 9 岁			10 － 14 岁		
小 计	男	女	小 计	男	女	小 计	男	女
1876	961	915	2826	1490	1336	2297	1172	1125
1341	707	634	2021	1080	941	1736	916	820
1299	687	612	1752	906	846	1567	799	768
1392	758	634	1908	980	928	1619	867	752
1372	732	640	2169	1111	1058	1886	975	911
1073	561	512	1519	792	727	1320	695	625
31614	16618	14996	46291	24408	21883	44731	23681	21050
1079	595	484	1449	799	650	1520	834	686
1267	637	630	2060	1107	953	1976	1035	941
1142	593	549	1761	924	837	1799	945	854
1088	572	516	1685	875	810	1694	908	786
1089	577	512	1748	930	818	1716	899	817
7854	4134	3720	10456	5512	4944	9476	4948	4528
4682	2425	2257	6588	3467	3121	6244	3326	2918
2474	1337	1137	3797	2004	1793	4109	2184	1925
2123	1126	997	3446	1808	1638	3736	1992	1744
2100	1115	985	3097	1644	1453	2914	1555	1359
2376	1273	1103	3571	1863	1708	3549	1882	1667
878	445	433	1333	717	616	1261	654	607
1005	528	477	1568	828	740	1400	747	653
715	375	340	1091	563	528	1054	575	479
1742	886	856	2641	1367	1274	2283	1197	1086
37486	19266	18220	56469	29215	27254	56734	28934	27800
1853	919	934	3489	1821	1668	3554	1838	1716
1540	750	790	2437	1269	1168	2914	1491	1423
1586	842	744	2480	1293	1187	2885	1501	1384
1303	649	654	2028	1069	959	2290	1183	1107
2109	1048	1061	3204	1624	1580	3097	1564	1533
1159	592	567	1737	885	852	1765	925	840
928	496	432	1240	604	636	1049	510	539
949	516	433	1319	685	634	1183	606	577
484	256	228	706	388	318	773	397	376
955	511	444	1515	792	723	1539	800	739
480	245	235	703	361	342	687	324	363
1305	667	638	1848	963	885	1959	991	968
895	491	404	1385	720	665	1675	835	840

1－5 各地区分年龄、

各地区	人口数			0岁		
	合计	男	女	小计	男	女
梅城镇	76051	37516	38535	603	306	297
大福镇	66580	34145	32435	475	260	215
马路镇	32663	16848	15815	320	161	159
东坪镇	147595	73150	74445	1287	612	675
江南镇	44633	23280	21353	494	244	250
高明乡	12319	6479	5840	96	57	39
龙塘乡	19461	10098	9363	198	100	98
田庄乡	22083	11794	10289	218	125	93
南金乡	9058	4929	4129	100	56	44
古楼乡	11189	5970	5219	92	41	51
益阳市大通湖管理区	83100	41518	41582	622	330	292
河坝镇	38018	18855	19163	266	143	123
金盆镇	14107	7084	7023	129	77	52
北洲子镇	10683	5403	5280	67	40	27
千山红镇	20076	10061	10015	159	69	90
南湾湖办事处	216	115	101	1	1	0
益阳高新技术产业园区	159188	79116	80072	1365	693	672
朝阳街道	115711	56499	59212	945	479	466
东部产业园地区	10337	5668	4669	95	48	47
谢林港镇	33140	16949	16191	325	166	159
沅江市	567159	289159	278000	4540	2351	2189
琼湖街道	162579	80286	82293	948	500	448
胭脂湖街道	51187	26016	25171	486	235	251
四季红镇	12269	6227	6042	112	64	48
泗湖山镇	37065	19056	18009	288	167	121
南嘴镇	18623	10360	8263	152	74	78
新湾镇	19064	9711	9353	175	93	82
茶盘洲镇	15164	7556	7608	117	59	58
南大膳镇	58748	30377	28371	510	265	245
黄茅洲镇	49369	25719	23650	410	207	203
草尾镇	58948	30486	28462	555	295	260
阳罗洲镇	32612	17027	15585	335	162	173
共华镇	41827	21588	20239	335	169	166
南洞庭芦苇场	4967	2442	2525	70	34	36
漉湖芦苇场	4737	2308	2429	47	27	20

性别的人口 (1－3)

单位：人

1 － 4 岁			5 － 9 岁			10 － 14 岁		
小 计	男	女	小 计	男	女	小 计	男	女
3432	1720	1712	5294	2690	2604	5804	2937	2867
3015	1574	1441	5120	2639	2481	5784	2970	2814
1563	788	775	2303	1197	1106	2188	1097	1091
8209	4284	3925	11274	5877	5397	9410	4771	4639
2149	1132	1017	3413	1749	1664	3104	1619	1485
541	263	278	860	463	397	876	458	418
990	501	489	1327	697	630	1343	677	666
1063	530	533	1449	767	682	1380	691	689
438	212	226	551	267	284	600	308	292
540	280	260	787	395	392	875	441	434
3413	1773	1640	4350	2263	2087	3934	2056	1878
1602	839	763	2065	1072	993	1833	968	865
568	282	286	748	398	350	605	307	298
388	200	188	463	243	220	473	245	228
851	450	401	1067	546	521	1017	533	484
4	2	2	7	4	3	6	3	3
8439	4465	3974	10929	5715	5214	8704	4503	4201
6345	3379	2966	8051	4191	3860	6426	3312	3114
446	238	208	688	364	324	573	315	258
1648	848	800	2190	1160	1030	1705	876	829
24947	12926	12021	35255	18488	16767	28372	14587	13785
6939	3599	3340	10462	5505	4957	8105	4110	3995
2637	1388	1249	3831	2048	1783	3110	1663	1447
576	304	272	840	454	386	779	395	384
1590	837	753	2140	1084	1056	1794	924	870
819	430	389	1103	571	532	927	475	452
973	499	474	1303	681	622	1121	596	525
551	297	254	636	339	297	656	336	320
2669	1345	1324	3766	1942	1824	3110	1611	1499
2082	1054	1028	2857	1531	1326	2270	1135	1135
2541	1336	1205	3437	1793	1644	2678	1369	1309
1373	724	649	1997	1063	934	1520	793	727
1766	900	866	2417	1228	1189	1870	952	918
241	115	126	231	115	116	223	124	99
190	98	92	235	134	101	209	104	105

1－5 各地区分年龄、

各地区	15－19岁			20－24岁			25－29	
	小计	男	女	小计	男	女	小计	男
益阳市	**165052**	**86054**	**78998**	**132317**	**67767**	**64550**	**163726**	**82794**
资阳区	19388	10376	9012	13091	7049	6042	17306	8928
大码头街道	2746	1391	1355	778	388	390	1147	566
汽车路街道	523	281	242	635	330	305	903	438
迎风桥镇	5088	3035	2053	2498	1439	1059	1338	719
沙头镇	1201	723	478	576	311	265	884	502
茈湖口镇	583	344	239	862	495	367	1305	713
长春镇	1138	688	450	1598	853	745	2248	1182
新桥河镇	1583	937	646	1543	872	671	2398	1298
张家塞乡	753	449	304	946	498	448	1294	708
长春经济开发区	5773	2528	3245	3655	1863	1792	5789	2802
赫山区	37865	18558	19307	26345	12739	13606	33013	16462
赫山街道	3619	1849	1770	3733	1782	1951	5052	2361
桃花仑街道	2005	1001	1004	2036	898	1138	3008	1333
金银山街道	5220	1891	3329	3633	1461	2172	1933	860
会龙山街道	2032	1166	866	923	457	466	1446	777
鱼形山街道	2163	1079	1084	650	344	306	870	424
龙光桥街道	1740	1043	697	2124	1072	1052	3427	1674
八字哨镇	519	304	215	584	308	276	706	374
泉交河镇	2284	1171	1113	1137	568	569	1612	827
欧江岔镇	2308	1370	938	1579	834	745	1833	1010
沧水铺镇	830	446	384	1025	521	504	1731	861
岳家桥镇	807	455	352	1020	552	468	1181	623
新市渡镇	365	201	164	487	264	223	687	379
兰溪镇	2411	1370	1041	1933	992	941	3004	1583
衡龙桥镇	1078	579	499	1248	628	620	1594	835
泥江口镇	1125	630	495	1493	809	684	1803	965
笔架山乡	566	317	249	808	400	408	1186	644
龙岭工业园	8793	3686	5107	1932	849	1083	1940	932
南县	15693	8408	7285	16039	8266	7773	20149	10295
明山头镇	658	382	276	860	481	379	989	522
青树嘴镇	734	392	342	972	511	461	1183	627
厂窖镇	648	357	291	775	429	346	908	491
武圣宫镇	523	290	233	570	307	263	743	381
南洲镇	5955	2915	3040	4583	2191	2392	6224	2938
华阁镇	1074	606	468	1298	686	612	1731	930

性别的人口 (2－1)

单位：人

岁	30－34岁			35－39岁			40－44岁		
女	小计	男	女	小计	男	女	小计	男	女
80932	**308169**	**156419**	**151750**	**218233**	**109017**	**109216**	**224386**	**112766**	**111620**
8378	29330	14869	14461	20462	10468	9994	21220	10741	10479
581	1952	938	1014	1674	776	898	1878	917	961
465	1673	792	881	1354	650	704	1466	690	776
619	2208	1186	1022	1409	754	655	1531	750	781
382	1214	640	574	796	405	391	862	446	416
592	1812	980	832	1189	648	541	1199	627	572
1066	3875	2069	1806	2357	1255	1102	2673	1387	1286
1100	3995	2164	1831	2905	1621	1284	2898	1537	1361
586	1913	990	923	1338	714	624	1540	808	732
2987	10688	5110	5578	7440	3645	3795	7173	3579	3594
16551	58152	28832	29320	42746	20996	21750	44105	21978	22127
2691	9099	4119	4980	7842	3586	4256	8366	4038	4328
1675	6254	2788	3466	4818	2182	2636	4584	2162	2422
1073	3519	1587	1932	2962	1346	1616	3053	1496	1557
669	2115	1122	993	1604	809	795	1687	887	800
446	1676	789	887	1163	555	608	1095	544	551
1753	6368	3226	3142	4121	2113	2008	3831	1975	1856
332	1415	715	700	912	497	415	1025	546	479
785	2397	1229	1168	1818	974	844	1966	1014	952
823	2893	1601	1292	2209	1137	1072	2315	1186	1129
870	3121	1506	1615	2061	997	1064	2112	1069	1043
558	1965	1048	917	1300	682	618	1601	805	796
308	1099	606	493	713	364	349	821	409	412
1421	5263	2843	2420	3341	1801	1540	3389	1778	1611
759	2774	1422	1352	2015	994	1021	2250	1120	1130
838	2827	1516	1311	1964	1036	928	2197	1107	1090
542	1934	1058	876	1300	694	606	1209	606	603
1008	3433	1657	1776	2603	1229	1374	2604	1236	1368
9854	37735	19428	18307	26183	13362	12821	29256	14950	14306
467	2001	1145	856	1113	603	510	1403	786	617
556	2113	1088	1025	1450	752	698	1602	835	767
417	1694	910	784	1223	635	588	1510	808	702
362	1315	702	613	849	456	393	1014	536	478
3286	11782	5450	6332	9291	4340	4951	10326	4880	5446
801	3457	1864	1593	1890	1020	870	2169	1178	991

1－5 各地区分年龄、

各地区	15－19岁			20－24岁			25－29	
	小计	男	女	小计	男	女	小计	男
茅草街镇	1174	662	512	1508	791	717	1863	981
三仙湖镇	872	503	369	1216	621	595	1391	740
麻河口镇	909	519	390	1054	565	489	1313	713
浪拔湖镇	973	571	402	1139	614	525	1476	790
中鱼口镇	1297	721	576	1202	622	580	1335	662
乌嘴乡	876	490	386	862	448	414	993	520
桃江县	29955	16420	13535	21494	11257	10237	26667	13827
修山镇	980	559	421	766	445	321	1196	689
鸬鹚渡镇	1136	604	532	769	405	364	809	418
石牛江镇	832	476	356	884	466	418	1038	577
牛田镇	837	449	388	791	419	372	995	529
松木塘镇	928	514	414	775	397	378	1009	550
桃花江镇	9203	5029	4174	4737	2403	2334	6755	3339
灰山港镇	4027	2134	1893	3161	1676	1485	3641	1794
武潭镇	2282	1222	1060	1836	961	875	1888	998
马迹塘镇	2202	1212	990	1690	851	839	1857	977
三堂街镇	1742	964	778	1389	738	651	1834	930
大栗港镇	2216	1216	1000	1693	893	800	1797	947
沾溪镇	761	447	314	590	317	273	780	436
高桥镇	790	465	325	571	299	272	869	475
鲊埠回族乡	797	436	361	621	323	298	642	340
浮丘山乡	1222	693	529	1221	664	557	1557	828
安化县	32473	16619	15854	23450	12001	11449	29497	14816
清塘铺镇	1462	797	665	1368	704	664	1598	808
仙溪镇	1300	686	614	1140	585	555	1479	779
长塘镇	1472	778	694	1113	548	565	1436	712
小淹镇	1369	684	685	762	416	346	905	461
羊角塘镇	1626	898	728	1196	617	579	1550	787
冷市镇	731	362	369	721	393	328	936	480
奎溪镇	449	239	210	561	284	277	672	325
烟溪镇	745	396	349	495	247	248	601	298
渠江镇	322	174	148	294	157	137	386	210
平口镇	449	230	219	465	219	246	720	334
柘溪镇	291	189	102	372	196	176	478	249
乐安镇	793	428	365	1032	549	483	1170	627
滔溪镇	797	420	377	535	278	257	614	326

性别的人口 (2－2)

单位：人

岁	30－34岁			35－39岁			40－44岁		
女	小计	男	女	小计	男	女	小计	男	女
882	3448	1893	1555	2401	1313	1088	2528	1318	1210
651	2431	1288	1143	1619	843	776	1776	955	821
600	2407	1307	1100	1529	859	670	1760	911	849
686	2717	1458	1259	1665	895	770	1681	904	777
673	2379	1272	1107	1763	889	874	1994	1075	919
473	1991	1051	940	1390	757	633	1493	764	729
12840	51030	26162	24868	36558	17905	18653	34479	16467	18012
507	1682	925	757	1158	594	564	1063	497	566
391	2053	1065	988	1407	709	698	1233	601	632
461	2001	1051	950	1320	676	644	1275	656	619
466	1875	1011	864	1176	595	581	1130	556	574
459	1672	879	793	1204	605	599	946	436	510
3416	13612	6512	7100	10655	4987	5668	10439	4896	5543
1847	7045	3479	3566	5573	2715	2858	5311	2623	2688
890	3504	1774	1730	2644	1276	1368	2545	1188	1357
880	3451	1800	1651	2377	1191	1186	2422	1186	1236
904	3427	1810	1617	2016	1061	955	1575	721	854
850	3398	1841	1557	2323	1118	1205	2387	1161	1226
344	1464	777	687	832	388	444	813	341	472
394	1626	920	706	1135	569	566	972	462	510
302	1045	541	504	747	371	376	708	345	363
729	3175	1777	1398	1991	1050	941	1660	798	862
14681	61037	31294	29743	43615	21831	21784	47950	24502	23448
790	3254	1698	1556	2312	1209	1103	2595	1321	1274
700	2299	1155	1144	1682	834	848	1935	979	956
724	2440	1264	1176	1658	782	876	1804	853	951
444	2185	1103	1082	1671	841	830	1802	965	837
763	3399	1855	1544	2384	1268	1116	2297	1178	1119
456	2141	1163	978	1365	746	619	1455	800	655
347	1209	658	551	933	482	451	1122	566	556
303	1423	781	642	878	458	420	965	495	470
176	843	464	379	556	323	233	519	264	255
386	1567	780	787	1049	497	552	1211	597	614
229	1059	561	498	720	373	347	849	454	395
543	2100	1186	914	1279	666	613	1288	649	639
288	1328	720	608	1071	580	491	1177	630	547

1－5 各地区分年龄、

各地区	15－19岁			20－24岁			25－29	
	小计	男	女	小计	男	女	小计	男
梅城镇	5550	2630	2920	2397	1172	1225	3050	1489
大福镇	2988	1561	1427	2654	1368	1286	2679	1401
马路镇	805	432	373	1005	545	460	1257	656
东坪镇	8102	4010	4092	4200	2050	2150	5758	2608
江南镇	1235	652	583	1148	610	538	1634	839
高明乡	352	206	146	361	199	162	422	236
龙塘乡	558	274	284	510	277	233	658	363
田庄乡	586	324	262	528	268	260	722	374
南金乡	213	115	98	292	160	132	361	228
古楼乡	278	134	144	301	159	142	411	226
益阳市大通湖管理区	2376	1263	1113	2840	1468	1372	4071	2058
河坝镇	1459	758	701	1416	711	705	1935	995
金盆镇	246	134	112	385	197	188	719	356
北洲子镇	213	120	93	349	198	151	489	255
千山红镇	455	249	206	685	361	324	920	448
南湾湖办事处	3	2	1	5	1	4	8	4
益阳高新技术产业园区	10083	5191	4892	12223	6218	6005	8178	3776
朝阳街道	9098	4618	4480	10706	5400	5306	5698	2482
东部产业园地区	347	229	118	404	237	167	634	348
谢林港镇	638	344	294	1113	581	532	1846	946
沅江市	17219	9219	8000	16835	8769	8066	24845	12632
琼湖街道	5988	3158	2830	4912	2474	2438	7680	3595
胭脂湖街道	1679	905	774	1563	833	730	2484	1216
四季红镇	284	147	137	426	210	216	444	224
泗湖山镇	798	436	362	1038	542	496	1582	817
南嘴镇	345	202	143	510	299	211	805	485
新湾镇	1270	747	523	543	289	254	760	373
茶盘洲镇	330	178	152	463	238	225	653	318
南大膳镇	1392	754	638	1565	819	746	2175	1194
黄茅洲镇	2109	1073	1036	1567	844	723	1922	1040
草尾镇	1373	721	652	1894	980	914	2664	1438
阳罗洲镇	648	332	316	938	478	460	1370	724
共华镇	801	451	350	1110	609	501	1743	938
南洞庭芦苇场	115	65	50	162	84	78	294	136
漉湖芦苇场	87	50	37	144	70	74	269	134

性别的人口 (2－3)

单位：人

岁	30－34岁			35－39岁			40－44岁		
女	小计	男	女	小计	男	女	小计	男	女
1561	5669	2732	2937	4138	1937	2201	4562	2151	2411
1278	4696	2419	2277	3137	1531	1606	3264	1610	1654
601	2326	1230	1096	1655	833	822	1932	1001	931
3150	13774	6430	7344	10266	4882	5384	11295	5713	5582
795	3553	1893	1660	2766	1430	1336	3048	1618	1430
186	855	504	351	533	250	283	668	313	355
295	1367	710	657	1059	559	500	1299	706	593
348	1941	1080	861	1362	733	629	1604	914	690
133	764	433	331	512	275	237	542	327	215
185	845	475	370	629	342	287	717	398	319
2013	6035	2977	3058	4328	2155	2173	4313	2171	2142
940	2845	1377	1468	1912	974	938	1924	941	983
363	1042	535	507	747	373	374	679	348	331
234	701	350	351	566	274	292	498	268	230
472	1440	710	730	1094	528	566	1202	609	593
4	7	5	2	9	6	3	10	5	5
4402	15859	7342	8517	12221	5756	6465	11177	5497	5680
3216	11477	5090	6387	9335	4251	5084	8608	4166	4442
286	1014	562	452	713	414	299	709	377	332
900	3368	1690	1678	2173	1091	1082	1860	954	906
12213	48991	25515	23476	32120	16544	15576	31886	16460	15426
4085	15942	7629	8313	11202	5395	5807	11005	5436	5569
1268	4937	2488	2449	3287	1698	1589	2990	1584	1406
220	1065	563	502	645	301	344	804	398	406
765	3077	1642	1435	1842	960	882	1871	986	885
320	1559	920	639	1288	795	493	1383	869	514
387	1565	762	803	1074	549	525	1055	542	513
335	930	479	451	648	311	337	778	382	396
981	4395	2443	1952	3093	1673	1420	2846	1471	1375
882	4082	2328	1754	2277	1249	1028	2407	1295	1112
1226	4734	2574	2160	2834	1530	1304	2860	1453	1407
646	2484	1405	1079	1505	848	657	1569	825	744
805	3544	1937	1607	1947	1020	927	1863	993	870
158	404	210	194	254	118	136	215	113	102
135	273	135	138	224	97	127	240	113	127

1－5 各地区分年龄、

各地区	45－49岁			50－54岁			55－59	
	小计	男	女	小计	男	女	小计	男
益阳市	**330504**	**167817**	**162687**	**410563**	**206853**	**203710**	**344325**	**172626**
资阳区	31140	15627	15513	36649	18445	18204	29725	14954
大码头街道	2375	1147	1228	2775	1299	1476	2788	1300
汽车路街道	1738	862	876	2054	960	1094	2156	1011
迎风桥镇	2447	1230	1217	2862	1466	1396	2362	1165
沙头镇	1645	828	817	2058	1092	966	1653	877
茈湖口镇	2339	1187	1152	3043	1614	1429	2369	1294
长春镇	4238	2183	2055	5717	2922	2795	4872	2507
新桥河镇	4648	2386	2262	6194	3122	3072	4881	2462
张家塞乡	2711	1443	1268	3056	1643	1413	2393	1238
长春经济开发区	8999	4361	4638	8890	4327	4563	6251	3100
赫山区	61780	30661	31119	75834	37586	38248	63947	31629
赫山街道	10270	5095	5175	10785	5120	5665	9108	4492
桃花仑街道	5194	2508	2686	5113	2416	2697	4996	2386
金银山街道	3593	1796	1797	3714	1751	1963	3456	1670
会龙山街道	2398	1171	1227	3313	1711	1602	3104	1547
鱼形山街道	1655	821	834	2186	1108	1078	1874	906
龙光桥街道	5317	2714	2603	6670	3350	3320	5344	2555
八字哨镇	1484	746	738	2017	992	1025	1695	857
泉交河镇	3081	1515	1566	4307	2188	2119	3371	1707
欧江岔镇	3703	1836	1867	5435	2670	2765	4467	2226
沧水铺镇	2879	1376	1503	3539	1765	1774	2821	1392
岳家桥镇	2631	1295	1336	3665	1862	1803	2958	1467
新市渡镇	1481	775	706	1984	1044	940	1672	833
兰溪镇	5469	2783	2686	7086	3535	3551	6104	3006
衡龙桥镇	3501	1709	1792	4455	2203	2252	3562	1784
泥江口镇	3699	1812	1887	5058	2577	2481	4308	2220
笔架山乡	2083	1020	1063	3176	1585	1591	2736	1353
龙岭工业园	3342	1689	1653	3331	1709	1622	2371	1228
南县	44640	22868	21772	54559	27528	27031	47205	23440
明山头镇	2210	1166	1044	3124	1633	1491	2558	1344
青树嘴镇	2593	1351	1242	3159	1610	1549	2757	1396
厂窖镇	2098	1154	944	2381	1184	1197	2271	1139
武圣宫镇	1649	844	805	2045	1063	982	1819	926
南洲镇	13822	6667	7155	14895	7208	7687	13105	6285
华阁镇	3585	1922	1663	4968	2608	2360	4193	2075

性别的人口 (3－1)

单位：人

岁	60－64岁			65－69岁			70－74岁		
女	小计	男	女	小计	男	女	小计	男	女
171699	**210711**	**108983**	**101728**	**224951**	**115031**	**109920**	**178362**	**90447**	**87915**
14771	18518	9592	8926	20831	10617	10214	15924	8042	7882
1488	1971	966	1005	1870	911	959	1228	619	609
1145	1512	748	764	1463	726	737	969	473	496
1197	1373	746	627	1755	933	822	1243	649	594
776	1051	585	466	1079	571	508	1044	472	572
1075	1487	782	705	1603	802	801	1418	694	724
2365	2799	1494	1305	3314	1768	1546	2770	1446	1324
2419	3203	1653	1550	4103	2073	2030	3193	1680	1513
1155	1651	879	772	2148	1064	1084	1832	886	946
3151	3471	1739	1732	3496	1769	1727	2227	1123	1104
32318	40617	20894	19723	43577	22255	21322	33161	16958	16203
4616	5495	2770	2725	5141	2590	2551	3443	1713	1730
2610	3091	1504	1587	3155	1521	1634	2180	1033	1147
1786	2522	1163	1359	2634	1280	1354	1729	879	850
1557	2084	1055	1029	2197	1046	1151	1852	900	952
968	1261	659	602	1364	664	700	961	508	453
2789	3270	1725	1545	3585	1902	1683	2795	1423	1372
838	1228	699	529	1134	576	558	954	501	453
1664	2027	1039	988	2455	1279	1176	1979	1070	909
2241	3008	1671	1337	3491	1887	1604	2715	1382	1333
1429	1791	927	864	2076	1048	1028	1467	779	688
1491	1815	910	905	2017	1022	995	1700	891	809
839	987	508	479	1236	642	594	992	504	488
3098	4032	2190	1842	4043	2173	1870	3297	1690	1607
1778	2228	1173	1055	2737	1409	1328	1964	1041	923
2088	2689	1279	1410	3057	1521	1536	2416	1282	1134
1383	1755	932	823	1635	906	729	1319	668	651
1143	1334	690	644	1620	789	831	1398	694	704
23765	28932	14959	13973	27967	14402	13565	26406	12977	13429
1214	1462	748	714	1280	676	604	1390	664	726
1361	1675	945	730	1598	815	783	1573	773	800
1132	1584	798	786	1709	878	831	1527	756	771
893	1221	657	564	1212	635	577	1170	605	565
6820	7975	3968	4007	7177	3530	3647	5954	2888	3066
2118	2366	1242	1124	2425	1278	1147	2295	1080	1215

1－5 各地区分年龄、

各地区	45－49岁			50－54岁			55－59	
	小计	男	女	小计	男	女	小计	男
茅草街镇	4173	2181	1992	5215	2664	2551	4588	2256
三仙湖镇	3076	1614	1462	3999	1988	2011	3319	1684
麻河口镇	2827	1494	1333	3836	1964	1872	3316	1662
浪拔湖镇	3006	1546	1460	4076	2086	1990	3489	1758
中鱼口镇	3219	1661	1558	3839	1979	1860	3223	1610
乌嘴乡	2382	1268	1114	3022	1541	1481	2567	1305
桃江县	54439	26771	27668	77032	38984	38048	64070	31984
修山镇	2014	1001	1013	2767	1448	1319	2220	1057
鸬鹚渡镇	2115	1064	1051	3199	1634	1565	2677	1333
石牛江镇	2114	1045	1069	3059	1568	1491	2647	1246
牛田镇	2040	1049	991	3023	1457	1566	2501	1226
松木塘镇	1835	903	932	2921	1457	1464	2409	1246
桃花江镇	14728	7140	7588	17311	8646	8665	13435	6764
灰山港镇	7946	3849	4097	11110	5633	5477	9025	4532
武潭镇	4190	2093	2097	6184	3172	3012	5588	2787
马迹塘镇	3613	1774	1839	5603	2848	2755	4697	2410
三堂街镇	2929	1422	1507	4976	2489	2487	4423	2145
大栗港镇	3677	1803	1874	5603	2862	2741	4971	2468
沾溪镇	1409	693	716	2177	1080	1097	1895	945
高桥镇	1608	794	814	2527	1282	1245	2143	1052
鲊埠回族乡	1127	545	582	1711	878	833	1423	707
浮丘山乡	3094	1596	1498	4861	2530	2331	4016	2066
安化县	66311	34663	31648	77598	39965	37633	65346	33580
清塘铺镇	3457	1847	1610	4492	2268	2224	3886	1939
仙溪镇	2682	1309	1373	3748	1910	1838	3509	1810
长塘镇	2776	1410	1366	3340	1741	1599	2881	1504
小淹镇	2412	1296	1116	2656	1363	1293	2361	1197
羊角塘镇	3319	1678	1641	4719	2417	2302	4362	2185
冷市镇	2282	1222	1060	2802	1465	1337	2218	1162
奎溪镇	1749	946	803	1909	1036	873	1372	735
烟溪镇	1612	821	791	1931	975	956	1581	798
渠江镇	935	497	438	971	476	495	865	438
平口镇	1667	816	851	1739	815	924	1380	690
柘溪镇	1146	638	508	1277	687	590	987	533
乐安镇	2258	1181	1077	3173	1638	1535	2798	1419
滔溪镇	1615	873	742	1900	1055	845	1564	836

性别的人口 (3－2)

单位：人

岁	60－64岁			65－69岁			70－74岁		
女	小计	男	女	小计	男	女	小计	男	女
2332	2783	1440	1343	2640	1389	1251	2566	1251	1315
1635	2112	1073	1039	2128	1125	1003	1962	1047	915
1654	2263	1219	1044	1899	978	921	2202	1053	1149
1731	2064	1069	995	2113	1110	1003	2007	986	1021
1613	2029	1063	966	2259	1205	1054	2154	1092	1062
1262	1398	737	661	1527	783	744	1606	782	824
32086	36612	18919	17693	43859	22293	21566	33445	17195	16250
1163	1398	696	702	1695	821	874	1231	621	610
1344	1527	768	759	1867	915	952	1541	780	761
1401	1451	783	668	1799	971	828	1549	778	771
1275	1434	776	658	1783	946	837	1416	751	665
1163	1392	790	602	1805	916	889	1431	729	702
6671	7423	3717	3706	8367	4263	4104	5916	2979	2937
4493	5373	2658	2715	6057	2984	3073	4881	2523	2358
2801	3136	1630	1506	3945	1998	1947	2941	1519	1422
2287	2816	1494	1322	3352	1731	1621	2392	1226	1166
2278	2636	1389	1247	3139	1629	1510	2271	1193	1078
2503	2782	1465	1317	3442	1715	1727	2448	1323	1125
950	1094	592	502	1387	696	691	1131	585	546
1091	1269	691	578	1573	799	774	1322	677	645
716	824	445	379	968	520	448	665	370	295
1950	2057	1025	1032	2680	1389	1291	2310	1141	1169
31766	41454	21619	19835	47082	24296	22786	34285	17544	16741
1947	2501	1341	1160	2560	1384	1176	2071	1065	1006
1699	2365	1213	1152	2710	1392	1318	1889	967	922
1377	1921	1011	910	2222	1164	1058	1576	825	751
1164	1608	824	784	1748	914	834	1165	627	538
2177	2644	1408	1236	3173	1667	1506	2214	1195	1019
1056	1347	705	642	1681	831	850	1157	598	559
637	889	457	432	1080	558	522	882	451	431
783	960	467	493	1140	602	538	906	449	457
427	537	293	244	582	326	256	445	214	231
690	764	372	392	890	457	433	650	347	303
454	577	299	278	651	339	312	535	271	264
1379	1810	929	881	2343	1190	1153	1791	890	901
728	1156	628	528	1227	634	593	910	483	427

1－5 各地区分年龄、

各地区	45－49岁			50－54岁			55－59	
	小计	男	女	小计	男	女	小计	男
梅城镇	6225	3093	3132	7155	3581	3574	6177	3151
大福镇	5085	2540	2545	6496	3300	3196	5677	2968
马路镇	3216	1683	1533	3628	1910	1718	2909	1545
东坪镇	13208	6926	6282	13453	6771	6682	11231	5548
江南镇	3977	2177	1800	4402	2341	2061	3323	1744
高明乡	1054	552	502	1338	693	645	1196	636
龙塘乡	1711	949	762	2005	1079	926	1508	754
田庄乡	1975	1123	852	2243	1248	995	1831	991
南金乡	888	490	398	1029	552	477	808	470
古楼乡	1062	596	466	1192	644	548	922	527
益阳市大通湖管理区	7126	3524	3602	9991	4972	5019	9229	4708
河坝镇	3244	1555	1689	4646	2272	2374	4321	2203
金盆镇	1139	569	570	1704	864	840	1597	823
北洲子镇	891	469	422	1280	662	618	1206	584
千山红镇	1831	919	912	2326	1155	1171	2068	1076
南湾湖办事处	21	12	9	35	19	16	37	22
益阳高新技术产业园区	12721	6391	6330	13496	6701	6795	11426	5738
朝阳街道	8984	4446	4538	8958	4323	4635	7656	3828
东部产业园地区	999	537	462	1045	585	460	789	418
谢林港镇	2738	1408	1330	3493	1793	1700	2981	1492
沅江市	52347	27312	25035	65404	32672	32732	53377	26593
琼湖街道	16156	8108	8048	18109	8903	9206	14824	7297
胭脂湖街道	4473	2320	2153	5416	2643	2773	4144	2027
四季红镇	1244	664	580	1427	689	738	911	468
泗湖山镇	3362	1788	1574	4344	2228	2116	3494	1780
南嘴镇	1783	1069	714	2188	1208	980	1707	927
新湾镇	1578	826	752	1957	937	1020	1572	789
茶盘洲镇	1532	780	752	1952	995	957	1633	817
南大膳镇	4888	2578	2310	6816	3404	3412	6117	3046
黄茅洲镇	4292	2287	2005	5792	2928	2864	4644	2253
草尾镇	5559	2951	2608	7075	3555	3520	5921	2971
阳罗洲镇	2922	1568	1354	4071	2048	2023	3434	1733
共华镇	3596	1873	1723	5026	2512	2514	4076	2059
南洞庭芦苇场	461	236	225	591	302	289	418	199
漉湖芦苇场	501	264	237	640	320	320	482	227

性别的人口 (3－3)

单位：人

岁	60－64岁			65－69岁			70－74岁		
女	小计	男	女	小计	男	女	小计	男	女
3026	3772	1900	1872	4646	2254	2392	3242	1717	1525
2709	3755	2081	1674	3853	2080	1773	3015	1547	1468
1364	1781	952	829	1941	1005	936	1566	786	780
5683	6762	3370	3392	7291	3588	3703	4816	2413	2403
1579	2367	1258	1109	2704	1411	1293	1931	966	965
560	717	401	316	786	451	335	657	339	318
754	1106	555	551	1339	681	658	986	485	501
840	1127	598	529	1357	726	631	947	437	510
338	431	250	181	497	281	216	415	208	207
395	557	307	250	661	361	300	519	264	255
4521	5566	2941	2625	4692	2300	2392	3702	1753	1949
2118	2429	1323	1106	1819	867	952	1348	642	706
774	950	501	449	899	443	456	727	342	385
622	836	438	398	693	353	340	577	279	298
992	1334	670	664	1264	630	634	1033	484	549
15	17	9	8	17	7	10	17	6	11
5688	6453	3247	3206	6192	3141	3051	4220	2157	2063
3828	4220	2050	2170	3739	1826	1913	2438	1215	1223
371	458	265	193	535	280	255	358	196	162
1489	1775	932	843	1918	1035	883	1424	746	678
26784	32559	16812	15747	30751	15727	15024	27219	13821	13398
7527	9159	4559	4600	7633	3782	3851	5564	2677	2887
2117	2245	1130	1115	2940	1430	1510	2042	1075	967
443	594	314	280	715	362	353	537	286	251
1714	2195	1150	1045	2121	1084	1037	2234	1081	1153
780	1029	537	492	1071	541	530	810	444	366
783	989	491	498	1160	557	603	800	434	366
816	920	486	434	928	460	468	967	438	529
3071	3687	1854	1833	3561	1902	1659	3349	1801	1548
2391	2964	1586	1378	2637	1387	1250	2800	1461	1339
2950	3690	2020	1670	3085	1656	1429	3168	1573	1595
1701	2107	1155	952	1501	820	681	1793	925	868
2017	2438	1258	1180	2777	1458	1319	2634	1405	1229
219	256	134	122	309	146	163	274	124	150
255	286	138	148	313	142	171	247	97	150

1－5 各地区分年龄、

各地区	75－79岁			80－84岁			85－89	
	小计	男	女	小计	男	女	小计	男
益阳市	**117211**	**58356**	**58855**	**82578**	**38731**	**43847**	**41909**	**18010**
资阳区	10148	4987	5161	6983	3169	3814	3738	1516
大码头街道	848	389	459	599	263	336	374	136
汽车路街道	587	259	328	489	218	271	218	89
迎风桥镇	791	401	390	582	253	329	356	138
沙头镇	665	330	335	437	192	245	190	80
茈湖口镇	960	447	513	676	284	392	300	126
长春镇	1824	926	898	1158	545	613	660	260
新桥河镇	1951	981	970	1404	667	737	723	312
张家塞乡	1148	600	548	715	332	383	352	145
长春经济开发区	1374	654	720	923	415	508	565	230
赫山区	21321	10842	10479	14348	6675	7673	7347	3142
赫山街道	2276	1133	1143	1426	629	797	692	332
桃花仑街道	1487	737	750	1016	455	561	474	218
金银山街道	1170	567	603	757	377	380	395	184
会龙山街道	1159	546	613	785	351	434	389	170
鱼形山街道	590	298	292	378	172	206	237	94
龙光桥街道	1795	889	906	1131	536	595	623	232
八字哨镇	684	371	313	479	225	254	225	92
泉交河镇	1275	695	580	819	395	424	463	208
欧江岔镇	1768	939	829	1236	593	643	599	254
沧水铺镇	850	456	394	617	289	328	359	144
岳家桥镇	1113	599	514	672	294	378	328	149
新市渡镇	519	239	280	426	211	215	176	68
兰溪镇	2211	1136	1075	1554	709	845	743	306
衡龙桥镇	1204	657	547	821	375	446	428	169
泥江口镇	1534	707	827	1053	494	559	553	244
笔架山乡	934	472	462	660	309	351	340	147
龙岭工业园	752	401	351	518	261	257	323	131
南县	17768	8862	8906	11426	5315	6111	5353	2113
明山头镇	1057	515	542	674	317	357	325	137
青树嘴镇	1182	591	591	762	349	413	363	146
厂窖镇	990	499	491	644	288	356	313	140
武圣宫镇	750	380	370	496	231	265	218	85
南洲镇	3863	1870	1993	2306	1039	1267	1089	435
华阁镇	1774	853	921	1220	547	673	578	230

性别的人口 (4－1)

单位：人

岁	90－94岁			95－99岁			100岁及以上		
女	小计	男	女	小计	男	女	小计	男	女
23899	**13598**	**5397**	**8201**	**2720**	**893**	**1827**	**262**	**58**	**204**
2222	1268	486	782	274	85	189	28	5	23
238	128	46	82	36	13	23	0	0	0
129	100	41	59	21	10	11	0	0	0
218	119	45	74	19	2	17	4	0	4
110	49	25	24	13	4	9	0	0	0
174	88	30	58	16	2	14	0	0	0
400	203	75	128	52	18	34	5	0	5
411	241	83	158	37	12	25	6	1	5
207	126	57	69	26	3	23	1	1	0
335	214	84	130	54	21	33	12	3	9
4205	2394	964	1430	468	145	323	38	7	31
360	238	109	129	46	11	35	2	0	2
256	193	95	98	33	10	23	0	0	0
211	128	63	65	26	11	15	2	1	1
219	154	75	79	26	10	16	1	0	1
143	78	29	49	9	3	6	1	0	1
391	179	55	124	40	15	25	7	0	7
133	70	24	46	15	2	13	0	0	0
255	134	55	79	29	5	24	0	0	0
345	182	73	109	27	8	19	6	1	5
215	106	42	64	21	3	18	2	1	1
179	107	45	62	17	2	15	3	0	3
108	66	21	45	9	4	5	2	1	1
437	250	86	164	57	21	36	3	1	2
259	134	49	85	25	10	15	3	0	3
309	174	69	105	44	17	27	4	2	2
193	110	41	69	24	7	17	0	0	0
192	91	33	58	20	6	14	2	0	2
3240	1636	576	1060	321	76	245	22	2	20
188	113	37	76	15	3	12	1	0	1
217	91	32	59	31	3	28	0	0	0
173	100	31	69	22	10	12	2	0	2
133	64	18	46	9	3	6	1	0	1
654	357	153	204	57	8	49	8	0	8
348	176	62	114	27	6	21	2	1	1

1－5 各地区分年龄、

各地区	75－79岁			80－84岁			85－89	
	小计	男	女	小计	男	女	小计	男
茅草街镇	1682	806	876	1133	520	613	545	214
三仙湖镇	1292	655	637	867	403	464	383	143
麻河口镇	1456	747	709	917	450	467	401	152
浪拔湖镇	1380	692	688	845	427	418	429	150
中鱼口镇	1290	684	606	879	426	453	401	168
乌嘴乡	1052	570	482	683	318	365	308	113
桃江县	20890	10485	10405	15509	7493	8016	7941	3580
修山镇	860	423	437	640	304	336	283	124
鸬鹚渡镇	933	490	443	647	320	327	338	179
石牛江镇	884	426	458	653	315	338	307	134
牛田镇	817	404	413	664	310	354	334	127
松木塘镇	905	454	451	709	335	374	363	182
桃花江镇	3577	1756	1821	2592	1170	1422	1462	659
灰山港镇	2979	1466	1513	2062	975	1087	1077	466
武潭镇	2017	1036	981	1527	824	703	752	322
马迹塘镇	1489	767	722	1227	602	625	598	295
三堂街镇	1394	679	715	1099	551	548	567	243
大栗港镇	1675	859	816	1156	563	593	596	290
沾溪镇	721	390	331	549	273	276	286	141
高桥镇	765	395	370	573	280	293	301	131
鲊埠回族乡	479	255	224	400	211	189	160	74
浮丘山乡	1395	685	710	1011	460	551	517	213
安化县	22715	11303	11412	18014	8646	9368	8914	4045
清塘铺镇	1345	690	655	1001	475	526	457	218
仙溪镇	1189	614	575	988	526	462	478	227
长塘镇	1052	548	504	849	439	410	396	200
小淹镇	830	428	402	673	308	365	366	158
羊角塘镇	1632	832	800	1193	598	595	603	266
冷市镇	874	440	434	676	323	353	365	175
奎溪镇	511	254	257	383	173	210	206	92
烟溪镇	524	265	259	400	203	197	212	83
渠江镇	280	141	139	252	135	117	139	59
平口镇	484	234	250	323	152	171	146	59
柘溪镇	357	155	202	268	132	136	122	61
乐安镇	1185	601	584	1001	478	523	468	197
滔溪镇	670	373	297	565	295	270	267	135

性别的人口 (4－2)

单位：人

岁	90－94岁			95－99岁			100岁及以上		
女	小计	男	女	小计	男	女	小计	男	女
331	165	66	99	30	7	23	0	0	0
240	113	36	77	20	9	11	3	1	2
249	114	30	84	20	3	17	0	0	0
279	130	44	86	39	11	28	2	0	2
233	124	35	89	28	8	20	2	0	2
195	89	32	57	23	5	18	1	0	1
4361	2752	1150	1602	533	192	341	60	20	40
159	102	53	49	14	3	11	3	1	2
159	114	36	78	24	9	15	1	0	1
173	97	39	58	27	10	17	3	1	2
207	106	47	59	18	3	15	0	0	0
181	120	44	76	15	6	9	6	3	3
803	539	236	303	99	45	54	12	3	9
611	371	135	236	78	24	54	5	0	5
430	232	86	146	47	15	32	6	4	2
303	225	103	122	35	14	21	4	1	3
324	201	89	112	52	22	30	4	2	2
306	192	96	96	39	11	28	9	3	6
145	87	40	47	19	8	11	0	0	0
170	108	37	71	17	6	11	3	1	2
86	73	36	37	13	2	11	0	0	0
304	185	73	112	36	14	22	4	1	3
4869	2920	1205	1715	579	222	357	64	15	49
239	152	72	80	26	9	17	1	0	1
251	162	67	95	25	11	14	0	0	0
196	134	63	71	29	11	18	4	0	4
208	102	36	66	23	8	15	2	1	1
337	222	103	119	54	20	34	5	1	4
190	96	47	49	16	2	14	2	1	1
114	81	36	45	5	2	3	3	1	2
129	67	28	39	16	7	9	0	0	0
80	38	15	23	11	2	9	1	1	0
87	42	17	25	5	1	4	0	0	0
61	50	15	35	8	4	4	3	1	2
271	153	51	102	25	11	14	2	0	2
132	85	38	47	19	7	12	1	1	0

1－5 各地区分年龄、

各地区	75－79岁			80－84岁			85－89	
	小计	男	女	小计	男	女	小计	男
梅城镇	1905	945	960	1429	678	751	723	317
大福镇	2144	1040	1104	1557	760	797	821	364
马路镇	926	438	488	784	343	441	405	187
东坪镇	3121	1489	1632	2414	1067	1347	1239	548
江南镇	1347	669	678	1222	559	663	582	275
高明乡	469	211	258	336	153	183	146	75
龙塘乡	601	295	306	522	260	262	275	131
田庄乡	681	355	326	658	326	332	271	122
南金乡	261	128	133	225	108	117	94	42
古楼乡	327	158	169	295	155	140	133	54
益阳市大通湖管理区	2824	1251	1573	2233	890	1343	1113	503
河坝镇	1189	482	707	1066	393	673	544	257
金盆镇	534	244	290	421	181	240	202	87
北洲子镇	447	188	259	333	130	203	162	80
千山红镇	649	334	315	406	182	224	205	79
南湾湖办事处	5	3	2	7	4	3	0	0
益阳高新技术产业园区	2624	1283	1341	1691	786	905	877	394
朝阳街道	1480	699	781	946	452	494	455	226
东部产业园地区	245	131	114	164	74	90	88	42
谢林港镇	899	453	446	581	260	321	334	126
沅江市	18921	9343	9578	12374	5757	6617	6626	2717
琼湖街道	3804	1806	1998	2364	1047	1317	1242	516
胭脂湖街道	1348	657	691	831	381	450	535	228
四季红镇	357	173	184	293	127	166	154	60
泗湖山镇	1618	819	799	954	440	514	538	220
南嘴镇	514	261	253	377	154	223	199	78
新湾镇	538	272	266	359	168	191	193	82
茶盘洲镇	705	296	409	473	228	245	217	96
南大膳镇	2297	1171	1126	1405	689	716	799	309
黄茅洲镇	1967	1021	946	1330	638	692	686	291
草尾镇	2252	1130	1122	1570	736	834	761	304
阳罗洲镇	1422	703	719	950	455	495	499	203
共华镇	1731	871	860	1197	571	626	684	285
南洞庭芦苇场	199	87	112	154	69	85	69	23
漉湖芦苇场	169	76	93	117	54	63	50	22

性别的人口 (4－3)

单位：人

岁	90－94岁			95－99岁			100岁及以上		
女	小计	男	女	小计	男	女	小计	男	女
406	230	97	133	41	17	24	7	2	5
457	278	98	180	78	33	45	9	1	8
218	121	49	72	29	10	19	3	0	3
691	406	163	243	70	29	41	9	1	8
307	188	76	112	37	14	23	9	4	5
71	43	14	29	13	5	8	0	0	0
144	84	41	43	14	4	10	1	0	1
149	113	52	61	25	10	15	2	0	2
52	31	16	15	6	3	3	0	0	0
79	42	11	31	4	2	2	0	0	0
610	285	145	140	54	17	37	3	0	3
287	134	77	57	19	6	13	2	0	2
115	55	18	37	11	5	6	0	0	0
82	43	25	18	8	2	6	0	0	0
126	53	25	28	16	4	12	1	0	1
0	0	0	0	0	0	0	0	0	0
483	255	100	155	53	22	31	2	0	2
229	125	56	69	19	10	9	2	0	2
46	27	7	20	6	1	5	0	0	0
208	103	37	66	28	11	17	0	0	0
3909	2088	771	1317	438	134	304	45	9	36
726	446	160	286	86	29	57	9	1	8
307	171	56	115	35	9	26	3	2	1
94	48	19	29	11	5	6	3	0	3
318	142	61	81	42	10	32	1	0	1
121	45	18	27	9	3	6	0	0	0
111	65	22	43	12	1	11	2	1	1
121	64	21	43	8	2	6	3	0	3
490	247	89	158	53	16	37	8	1	7
395	233	93	140	38	17	21	3	1	2
457	243	88	155	52	12	40	2	1	1
296	138	50	88	30	12	18	6	1	5
399	211	80	131	56	18	38	5	1	4
46	24	8	16	3	0	3	0	0	0
28	11	6	5	3	0	3	0	0	0

1－6 各地区分性别、受教育

各地区	3岁及以上人口			未上过学		
	合计	男	女	小计	男	女
益阳市	**3744312**	**1897847**	**1846465**	**92810**	**33246**	**59564**
资阳区	347167	177123	170044	8122	3128	4994
大码头街道	28695	13835	14860	561	223	338
汽车路街道	20319	9855	10464	252	103	149
迎风桥镇	32121	17119	15002	447	161	286
沙头镇	18072	9469	8603	558	245	313
茈湖口镇	25104	13126	11978	580	181	399
长春镇	48442	25229	23213	1584	522	1062
新桥河镇	54385	28355	26030	1884	742	1142
张家塞乡	28740	15043	13697	1004	400	604
长春经济开发区	91289	45092	46197	1252	551	701
赫山区	710420	355559	354861	13040	4782	8258
赫山街道	101332	49405	51927	1184	491	693
桃花仑街道	58436	27904	30532	566	268	298
金银山街道	45959	21276	24683	433	186	247
会龙山街道	30351	15398	14953	621	264	357
鱼形山街道	21586	10748	10838	349	127	222
龙光桥街道	62898	31998	30900	1201	417	784
八字哨镇	17833	9280	8553	161	57	104
泉交河镇	36377	18603	17774	582	234	348
欧江岔镇	45907	23891	22016	1194	397	797
沧水铺镇	33215	16720	16495	869	336	533
岳家桥镇	29376	15038	14338	626	215	411
新市渡镇	15755	8095	7660	280	118	162
兰溪镇	63646	33033	30613	2156	666	1490
衡龙桥镇	38107	19382	18725	594	237	357
泥江口镇	42070	21458	20612	1189	430	759
笔架山乡	25424	13089	12335	612	182	430
龙岭工业园	42148	20241	21907	423	157	266
南县	476359	241655	234704	12412	4332	8080
明山头镇	24206	12722	11484	877	284	593
青树嘴镇	27593	14091	13502	600	240	360
厂窖镇	23569	12144	11425	833	292	541
武圣宫镇	17920	9286	8634	604	187	417
南洲镇	139150	67407	71743	2888	1135	1753
华阁镇	40561	20930	19631	803	234	569

程度的 3 岁及以上人口 (1－1)

单位：人

学前教育			小学			初中		
小计	男	女	小计	男	女	小计	男	女
139193	**71558**	**67635**	**1136208**	**546208**	**590000**	**1410114**	**733691**	**676423**
12347	6381	5966	94193	45247	48946	131038	68226	62812
685	330	355	4513	2079	2434	8966	4181	4785
673	352	321	3113	1411	1702	6832	3251	3581
1022	517	505	7509	3541	3968	12089	6511	5578
618	320	298	5563	2671	2892	7138	3761	3377
945	508	437	9176	4355	4821	10373	5750	4623
1784	913	871	15212	7241	7971	20123	10894	9229
1922	990	932	19462	9293	10169	22074	12021	10053
1384	718	666	11851	5809	6042	10200	5596	4604
3314	1733	1581	17794	8847	8947	33243	16261	16982
25891	13473	12418	182974	86330	96644	261779	133781	127998
3902	1993	1909	16096	7666	8430	30360	14303	16057
2167	1170	997	8729	4135	4594	14699	6802	7897
1303	699	604	5979	2740	3239	11045	5086	5959
724	375	349	6774	3105	3669	11813	6242	5571
1121	577	544	6487	3007	3480	10120	5164	4956
2576	1315	1261	19352	9180	10172	26449	13721	12728
668	367	301	5997	2837	3160	7705	4101	3604
1106	550	556	10716	5130	5586	15023	7843	7180
1440	760	680	14331	6798	7533	17779	9292	8487
1342	715	627	10557	5018	5539	13143	6694	6449
1042	518	524	9746	4597	5149	12843	6754	6089
480	241	239	4810	2237	2573	7250	3816	3434
2629	1365	1264	22027	10559	11468	24296	13090	11206
1375	746	629	12095	5596	6499	16618	8697	7921
1602	818	784	13936	6486	7450	17885	9459	8426
1081	537	544	7636	3599	4037	11415	6065	5350
1333	727	606	7706	3640	4066	13336	6652	6684
16288	8393	7895	139993	66446	73547	206170	107555	98615
862	458	404	8087	3933	4154	10150	5598	4552
990	501	489	10067	4772	5295	11623	6125	5498
761	392	369	7826	3691	4135	10566	5700	4866
569	292	277	5600	2719	2881	8448	4587	3861
4733	2412	2321	30982	14734	16248	56481	27160	29321
1478	754	724	12640	5717	6923	17625	9542	8083

1－6 各地区分性别、受教育

各地区	3岁及以上人口			未上过学		
	合计	男	女	小计	男	女
茅草街镇	44641	22961	21680	1351	453	898
三仙湖镇	33075	17121	15954	946	312	634
麻河口镇	32235	16702	15533	1084	346	738
浪拔湖镇	33492	17352	16140	1076	378	698
中鱼口镇	34235	17664	16571	983	332	651
乌嘴乡	25682	13275	12407	367	139	228
桃江县	666111	338532	327579	11540	4696	6844
修山镇	23654	12229	11425	473	186	287
鸬鹚渡镇	27157	13850	13307	582	224	358
石牛江镇	26138	13417	12721	427	175	252
牛田镇	24954	12782	12172	381	177	204
松木塘镇	24484	12586	11898	882	311	571
桃花江镇	155153	77300	77853	1775	807	968
灰山港镇	95203	47844	47359	1641	613	1028
武潭镇	54550	27831	26719	1040	445	595
马迹塘镇	48399	24893	23506	928	399	529
三堂街镇	42880	21913	20967	805	292	513
大栗港镇	48900	25101	23799	891	347	544
沾溪镇	19093	9774	9319	452	162	290
高桥镇	21711	11212	10499	402	174	228
鲊埠回族乡	14946	7745	7201	334	146	188
浮丘山乡	38889	20055	18834	527	238	289
安化县	757549	387049	370500	32249	10789	21460
清塘铺镇	42633	22019	20614	1997	656	1341
仙溪镇	35774	18233	17541	1751	523	1228
长塘镇	33353	17131	16222	1170	467	703
小淹镇	27702	14253	13449	1690	587	1103
羊角塘镇	44064	22751	21313	979	392	587
冷市镇	25014	13038	11976	1024	356	668
奎溪镇	16815	8678	8137	1019	329	690
烟溪镇	17489	8961	8528	742	258	484
渠江镇	9723	5114	4609	585	183	402
平口镇	17162	8517	8645	384	129	255
柘溪镇	11413	5982	5431	303	104	199
乐安镇	29174	14993	14181	1563	427	1136
滔溪镇	19070	10143	8927	628	240	388

程度的 3 岁及以上人口 (1－2)

单位：人

学前教育			小学			初中		
小计	男	女	小计	男	女	小计	男	女
1518	771	747	13635	6499	7136	20685	10998	9687
1165	620	545	11123	5424	5699	14280	7654	6626
1036	526	510	9929	4715	5214	14803	7976	6827
1068	560	508	10107	4724	5383	14687	7839	6848
1205	624	581	11976	5751	6225	14390	7764	6626
903	483	420	8021	3767	4254	12432	6612	5820
24932	12962	11970	205070	96898	108172	282601	146747	135854
910	492	418	8325	3865	4460	9864	5240	4624
954	505	449	9522	4395	5127	11587	6104	5483
892	470	422	7554	3599	3955	12576	6524	6052
890	461	429	7908	3668	4240	11786	6155	5631
939	473	466	9525	4600	4925	9756	5307	4449
5919	3149	2770	33376	15620	17756	59631	29517	30114
3554	1815	1739	29789	13795	15994	42747	22136	20611
2076	1063	1013	19355	9401	9954	22321	11637	10684
1629	854	775	17445	8471	8974	19959	10534	9425
1651	887	764	15627	7315	8312	17498	9306	8192
1978	978	1000	17763	8664	9099	20687	10939	9748
663	343	320	6163	2893	3270	8237	4292	3945
708	361	347	6285	2922	3363	11061	5876	5185
616	320	296	5438	2653	2785	5951	3223	2728
1553	791	762	10995	5037	5958	18940	9957	8983
29817	15061	14756	312646	155376	157270	232786	125902	106884
1440	703	737	18368	9088	9280	13551	7475	6076
1263	627	636	16014	7949	8065	10996	5992	5004
1118	581	537	14116	6877	7239	11399	6197	5202
1024	505	519	13173	6759	6414	7548	4111	3437
1640	816	824	19317	9680	9637	14496	7630	6866
940	457	483	11141	5546	5595	8313	4708	3605
732	377	355	7738	3864	3874	4841	2741	2100
784	405	379	7174	3416	3758	5966	3300	2666
393	208	185	3590	1780	1810	3525	1962	1563
748	400	348	6127	2855	3272	6830	3466	3364
361	185	176	4799	2369	2430	3683	2033	1650
1042	518	524	12381	5988	6393	8970	5032	3938
632	331	301	9398	4798	4600	5523	3123	2400

1－6 各地区分性别、受教育

各地区	3岁及以上人口			未上过学		
	合计	男	女	小计	男	女
梅城镇	73956	36446	37510	2395	770	1625
大福镇	64789	33172	31617	3103	1039	2064
马路镇	31663	16329	15334	2216	700	1516
东坪镇	142802	70699	72103	4063	1458	2605
江南镇	43177	22529	20648	2523	802	1721
高明乡	11971	6309	5662	476	143	333
龙塘乡	18831	9776	9055	1243	403	840
田庄乡	21363	11408	9955	1170	441	729
南金乡	8758	4772	3986	753	257	496
古楼乡	10853	5796	5057	472	125	347
益阳市大通湖管理区	80911	40355	40556	2010	579	1431
河坝镇	37024	18320	18704	895	236	659
金盆镇	13713	6879	6834	464	117	347
北洲子镇	10434	5265	5169	186	61	125
千山红镇	19527	9778	9749	435	155	280
南湾湖办事处	213	113	100	30	10	20
益阳高新技术产业园区	154153	76474	77679	1556	622	934
朝阳街道	112054	54569	57485	819	341	478
东部产业园地区	10035	5509	4526	115	53	62
谢林港镇	32064	16396	15668	622	228	394
沅江市	551642	281100	270542	11881	4318	7563
琼湖街道	158673	78233	80440	1989	761	1228
胭脂湖街道	49506	25144	24362	845	319	526
四季红镇	11916	6033	5883	452	143	309
泗湖山镇	36068	18528	17540	946	312	634
南嘴镇	18082	10101	7981	515	208	307
新湾镇	18472	9401	9071	505	174	331
茶盘洲镇	14796	7356	7440	476	157	319
南大膳镇	57074	29531	27543	1147	424	723
黄茅洲镇	48058	25053	23005	1443	514	929
草尾镇	57242	29584	27658	1544	584	960
阳罗洲镇	31676	16548	15128	843	317	526
共华镇	40711	21009	19702	978	348	630
南洞庭芦苇场	4779	2351	2428	75	24	51
漉湖芦苇场	4589	2228	2361	123	33	90

程度的 3 岁及以上人口 (1－3)

单位：人

学前教育			小学			初中		
小计	男	女	小计	男	女	小计	男	女
2791	1388	1403	24198	11437	12761	24674	12762	11912
2425	1219	1206	31067	15513	15554	18415	10186	8229
1508	747	761	13639	6992	6647	9065	5021	4044
6477	3350	3127	45600	22207	23393	41176	20919	20257
1744	898	846	20203	10451	9752	12972	7195	5777
388	198	190	5156	2511	2645	4311	2458	1853
722	373	349	9494	4889	4605	4974	2806	2168
870	426	444	11143	5887	5256	5579	3197	2382
331	141	190	3895	2056	1839	2443	1504	939
444	208	236	4915	2464	2451	3536	2084	1452
2733	1405	1328	21603	9672	11931	35178	17967	17211
1365	685	680	9670	4311	5359	15460	7840	7620
439	239	200	3740	1678	2062	6127	3119	3008
298	152	146	2774	1239	1535	4847	2541	2306
628	328	300	5330	2400	2930	8691	4435	4256
3	1	2	89	44	45	53	32	21
6509	3364	3145	25475	12226	13249	39027	19151	19876
4930	2569	2361	14492	6959	7533	21646	10101	11545
322	167	155	2323	1108	1215	4326	2378	1948
1257	628	629	8660	4159	4501	13055	6672	6383
20676	10519	10157	154254	74013	80241	221535	114362	107173
5847	2946	2901	30717	14616	16101	59809	28850	30959
2207	1146	1061	14287	6893	7394	20774	10690	10084
437	214	223	4195	1983	2212	4906	2611	2295
1210	634	576	11469	5416	6053	15302	8053	7249
559	321	238	5296	2725	2571	7505	4262	3243
806	404	402	4686	2224	2462	6746	3369	3377
442	216	226	4098	1859	2239	6182	3168	3014
2188	1122	1066	18151	8679	9472	24130	12747	11383
1657	854	803	16565	8139	8426	17802	9578	8224
2004	1020	984	19029	9200	9829	23675	12613	11062
1474	735	739	10267	4983	5284	13842	7522	6320
1525	745	780	13096	6243	6853	17000	8998	8002
162	72	90	1358	604	754	1998	1012	986
158	90	68	1040	449	591	1864	889	975

1－6 各地区分性别、受教育

各地区	高中			大学专科		
	小计	男	女	小计	男	女
益阳市	**634880**	**345437**	**289443**	**207750**	**103839**	**103911**
资阳区	71102	37994	33108	21689	11600	10089
大码头街道	9784	4824	4960	2760	1449	1311
汽车路街道	6021	2988	3033	2226	1137	1089
迎风桥镇	5771	3386	2385	4854	2771	2083
沙头镇	3424	2057	1367	578	320	258
茈湖口镇	3054	1797	1257	676	376	300
长春镇	7253	4357	2896	1734	903	831
新桥河镇	6725	4023	2702	1640	929	711
张家塞乡	3374	2007	1367	617	357	260
长春经济开发区	25696	12555	13141	6604	3358	3246
赫山区	139709	75336	64373	59531	27535	31996
赫山街道	28114	13863	14251	13576	6889	6687
桃花仑街道	17137	8123	9014	9514	4558	4956
金银山街道	11697	5824	5873	11342	4509	6833
会龙山街道	7610	3927	3683	1916	1010	906
鱼形山街道	2421	1371	1050	645	287	358
龙光桥街道	9458	5432	4026	2667	1307	1360
八字哨镇	2411	1464	947	611	308	303
泉交河镇	6815	3764	3051	1522	765	757
欧江岔镇	8211	5070	3141	2215	1213	1002
沧水铺镇	5387	2999	2388	1396	700	696
岳家桥镇	3616	2198	1418	985	510	475
新市渡镇	2247	1339	908	478	238	240
兰溪镇	9391	5658	3733	2310	1237	1073
衡龙桥镇	5333	3026	2307	1422	716	706
泥江口镇	5480	3215	2265	1416	744	672
笔架山乡	3269	1985	1284	960	482	478
龙岭工业园	11112	6078	5034	6556	2062	4494
南县	75094	41578	33516	17165	8748	8417
明山头镇	3394	2017	1377	563	306	257
青树嘴镇	3358	1970	1388	682	365	317
厂窖镇	2848	1702	1146	476	243	233
武圣宫镇	2088	1209	879	419	206	213
南洲镇	30238	15023	15215	8458	4292	4166
华阁镇	6264	3739	2525	1121	604	517

程度的 3 岁及以上人口 (2－1)

单位：人

大学本科			硕士研究生			博士研究生		
小计	男	女	小计	男	女	小计	男	女
116854	**60748**	**56106**	**5759**	**2676**	**3083**	**744**	**444**	**300**
8278	4361	3917	351	159	192	47	27	20
1375	726	649	45	19	26	6	4	2
1143	582	561	52	27	25	7	4	3
407	225	182	18	6	12	4	1	3
179	90	89	12	3	9	2	2	0
283	149	134	16	9	7	1	1	0
717	383	334	26	11	15	9	5	4
649	341	308	26	14	12	3	2	1
289	149	140	19	6	13	2	1	1
3236	1716	1520	137	64	73	13	7	6
25814	13534	12280	1499	682	817	183	106	77
7732	4024	3708	336	156	180	32	20	12
5257	2671	2586	339	164	175	28	13	15
3837	2080	1757	286	128	158	37	24	13
818	447	371	70	26	44	5	2	3
419	206	213	23	9	14	1	0	1
1115	586	529	72	37	35	8	3	5
258	136	122	18	8	10	4	2	2
578	305	273	35	12	23	0	0	0
696	341	355	31	16	15	10	4	6
488	238	250	23	12	11	10	8	2
494	240	254	20	4	16	4	2	2
191	100	91	15	5	10	4	1	3
780	428	352	46	21	25	11	9	2
625	342	283	40	18	22	5	4	1
535	297	238	20	6	14	7	3	4
419	222	197	30	16	14	2	1	1
1572	871	701	95	44	51	15	10	5
8852	4421	4431	343	158	185	42	24	18
260	121	139	12	4	8	1	1	0
262	114	148	10	4	6	1	0	1
247	117	130	11	6	5	1	1	0
177	78	99	15	8	7	0	0	0
5191	2568	2623	163	74	89	16	9	7
610	332	278	16	7	9	4	1	3

1－6 各地区分性别、受教育

各地区	高中			大学专科		
	小计	男	女	小计	男	女
茅草街镇	5873	3432	2441	1109	582	527
三仙湖镇	3990	2342	1648	1165	564	601
麻河口镇	3993	2458	1535	929	452	477
浪拔湖镇	5188	3112	2076	973	509	464
中鱼口镇	4638	2677	1961	753	364	389
乌嘴乡	3222	1897	1325	517	261	256
桃江县	102407	56675	45732	25595	13214	12381
修山镇	3154	1912	1242	665	374	291
鸬鹚渡镇	3418	2045	1373	707	373	334
石牛江镇	3695	2122	1573	622	326	296
牛田镇	3046	1818	1228	568	304	264
松木塘镇	2530	1460	1070	569	295	274
桃花江镇	36490	18842	17648	11540	5968	5572
灰山港镇	12616	6955	5661	2930	1547	1383
武潭镇	7627	4230	3397	1478	712	766
马迹塘镇	6283	3577	2706	1458	708	750
三堂街镇	5295	3100	2195	1335	649	686
大栗港镇	5776	3258	2518	1126	562	564
沾溪镇	2716	1619	1097	546	300	246
高桥镇	2553	1517	1036	470	246	224
鲊埠回族乡	1819	1020	799	476	235	241
浮丘山乡	5389	3200	2189	1105	615	490
安化县	102271	55824	46447	30947	15737	15210
清塘铺镇	5188	3005	2183	1505	789	716
仙溪镇	3861	2186	1675	1249	652	597
长塘镇	3819	2176	1643	1176	568	608
小淹镇	3062	1707	1355	773	371	402
羊角塘镇	5577	3186	2391	1347	701	646
冷市镇	2553	1431	1122	730	389	341
奎溪镇	1776	993	783	466	244	222
烟溪镇	2124	1236	888	484	249	235
渠江镇	1140	718	422	348	196	152
平口镇	2198	1201	997	634	346	288
柘溪镇	1539	867	672	461	265	196
乐安镇	3640	2205	1435	1111	606	505
滔溪镇	2145	1272	873	581	293	288

程度的 3 岁及以上人口 (2－2)

单位：人

大学本科			硕士研究生			博士研究生		
小计	男	女	小计	男	女	小计	男	女
445	218	227	18	5	13	7	3	4
381	191	190	22	12	10	3	2	1
435	220	215	24	8	16	2	1	1
374	217	157	17	11	6	2	2	0
267	137	130	21	13	8	2	2	0
203	108	95	14	6	8	3	2	1
13358	7070	6288	530	226	304	78	44	34
247	151	96	16	9	7	0	0	0
361	189	172	23	13	10	3	2	1
357	196	161	13	5	8	2	0	2
360	192	168	14	7	7	1	0	1
268	133	135	10	5	5	5	2	3
6165	3278	2887	221	96	125	36	23	13
1849	960	889	70	19	51	7	4	3
611	324	287	36	14	22	6	5	1
676	339	337	17	8	9	4	3	1
642	350	292	24	12	12	3	2	1
645	338	307	32	15	17	2	0	2
300	160	140	16	5	11	0	0	0
216	107	109	13	8	5	3	1	2
298	144	154	9	3	6	5	1	4
363	209	154	16	7	9	1	1	0
16112	8014	8098	624	291	333	97	55	42
559	291	268	23	10	13	2	2	0
601	285	316	32	16	16	7	3	4
520	248	272	28	13	15	7	4	3
407	200	207	22	12	10	3	1	2
674	334	340	31	12	19	3	0	3
290	141	149	18	7	11	5	3	2
231	125	106	10	4	6	2	1	1
206	92	114	6	4	2	3	1	2
136	65	71	4	0	4	2	2	0
223	107	116	14	12	2	4	1	3
254	152	102	13	7	6	0	0	0
443	204	239	20	9	11	4	4	0
154	79	75	8	7	1	1	0	1

1－6 各地区分性别、受教育

各地区	高中			大学专科		
	小计	男	女	小计	男	女
梅城镇	13615	6945	6670	3988	1993	1995
大福镇	6633	3755	2878	2040	946	1094
马路镇	4012	2261	1751	887	439	448
东坪镇	28217	14090	14127	10372	5248	5124
江南镇	4356	2495	1861	988	504	484
高明乡	1051	692	359	363	188	175
龙塘乡	1701	950	751	459	244	215
田庄乡	2019	1160	859	408	197	211
南金乡	932	580	352	284	156	128
古楼乡	1113	713	400	293	153	140
益阳市大通湖管理区	13828	7771	6057	3986	2130	1856
河坝镇	6570	3587	2983	2149	1164	985
金盆镇	2248	1363	885	518	273	245
北洲子镇	1710	952	758	458	244	214
千山红镇	3271	1847	1424	854	446	408
南湾湖办事处	29	22	7	7	3	4
益阳高新技术产业园区	29422	14574	14848	19949	9688	10261
朝阳街道	21212	9824	11388	17790	8508	9282
东部产业园地区	2111	1315	796	586	345	241
谢林港镇	6099	3435	2664	1573	835	738
沅江市	101047	55685	45362	28888	15187	13701
琼湖街道	38344	19639	18705	13882	7182	6700
胭脂湖街道	8468	4629	3839	2086	1050	1036
四季红镇	1313	769	544	409	217	192
泗湖山镇	5508	3238	2270	1289	693	596
南嘴镇	2956	1836	1120	860	486	374
新湾镇	4523	2586	1937	931	506	425
茶盘洲镇	2476	1389	1087	932	475	457
南大膳镇	8852	5181	3671	1877	981	896
黄茅洲镇	8046	4556	3490	1882	1050	832
草尾镇	8487	4851	3636	1816	960	856
阳罗洲镇	4095	2362	1733	816	479	337
共华镇	6265	3700	2565	1423	748	675
南洞庭芦苇场	787	436	351	309	157	152
漉湖芦苇场	927	513	414	376	203	173

程度的 3 岁及以上人口 (2－3)

单位：人

大学本科			硕士研究生			博士研究生		
小计	男	女	小计	男	女	小计	男	女
2214	1116	1098	70	27	43	11	8	3
1038	481	557	53	24	29	15	9	6
319	162	157	15	7	8	2	0	2
6672	3320	3352	208	96	112	17	11	6
370	177	193	18	6	12	3	1	2
216	113	103	10	6	4	0	0	0
230	107	123	7	4	3	1	0	1
164	95	69	7	3	4	3	2	1
118	77	41	2	1	1	0	0	0
73	43	30	5	4	1	2	2	0
1517	797	720	52	31	21	4	3	1
892	481	411	21	14	7	2	2	0
171	87	84	5	3	2	1	0	1
152	72	80	9	4	5	0	0	0
300	156	144	17	10	7	1	1	0
2	1	1	0	0	0	0	0	0
30184	15810	14374	1802	886	916	229	153	76
29191	15256	13935	1754	862	892	220	149	71
236	133	103	14	8	6	2	2	0
757	421	336	34	16	18	7	2	5
12739	6741	5998	558	243	315	64	32	32
7755	4104	3651	293	115	178	37	20	17
784	392	392	54	25	29	1	0	1
193	93	100	9	2	7	2	1	1
318	175	143	23	7	16	3	0	3
367	244	123	22	18	4	2	1	1
269	135	134	5	3	2	1	0	1
184	91	93	6	1	5	0	0	0
689	373	316	31	17	14	9	7	2
621	338	283	40	24	16	2	0	2
659	346	313	26	9	17	2	1	1
323	141	182	15	8	7	1	1	0
395	215	180	25	11	14	4	1	3
84	46	38	6	0	6	0	0	0
98	48	50	3	3	0	0	0	0

1－7 各地区分性别的15岁及以上文盲人口 (1)

各地区	15岁及以上人口（人）			文盲人口（人）			文盲人口占15岁及以上人口比重(%)		
	合计	男	女	合计	男	女	合计	男	女
益阳市	**3169577**	**1598019**	**1571558**	**66564**	**19751**	**46813**	**2.10**	**1.24**	**2.98**
资阳区	296023	149956	146067	5867	1934	3933	1.98	1.29	2.69
大码头街道	25167	12065	13102	308	98	210	1.22	0.81	1.60
汽车路街道	17861	8578	9283	155	50	105	0.87	0.58	1.13
迎风桥镇	27985	14911	13074	320	99	221	1.14	0.66	1.69
沙头镇	15417	8083	7334	257	93	164	1.67	1.15	2.24
茈湖口镇	21249	11069	10180	489	121	368	2.30	1.09	3.61
长春镇	41501	21578	19923	1420	403	1017	3.42	1.87	5.10
新桥河镇	45906	23861	22045	1317	479	838	2.87	2.01	3.80
张家塞乡	23943	12458	11485	996	364	632	4.16	2.92	5.50
长春经济开发区	76994	37353	39641	605	227	378	0.79	0.61	0.95
赫山区	607058	301323	305735	8582	2459	6123	1.41	0.82	2.00
赫山街道	86633	41729	44904	624	211	413	0.72	0.51	0.92
桃花仑街道	49637	23247	26390	165	48	117	0.33	0.21	0.44
金银山街道	40446	18383	22063	121	27	94	0.30	0.15	0.43
会龙山街道	27269	13800	13469	329	113	216	1.21	0.82	1.60
鱼形山街道	18211	8997	9214	210	55	155	1.15	0.61	1.68
龙光桥街道	52367	26499	25868	926	271	655	1.77	1.02	2.53
八字哨镇	15146	7829	7317	180	46	134	1.19	0.59	1.83
泉交河镇	31154	15939	15215	290	86	204	0.93	0.54	1.34
欧江岔镇	39774	20678	19096	799	199	600	2.01	0.96	3.14
沧水铺镇	27408	13622	13786	569	179	390	2.08	1.31	2.83
岳家桥镇	24900	12701	12199	564	153	411	2.27	1.20	3.37
新市渡镇	13722	7073	6649	118	28	90	0.86	0.40	1.35
兰溪镇	54190	28003	26187	1857	542	1315	3.43	1.94	5.02
衡龙桥镇	32021	16157	15864	309	83	226	0.96	0.51	1.42
泥江口镇	35998	18287	17711	781	234	547	2.17	1.28	3.09
笔架山乡	21775	11159	10616	469	106	363	2.15	0.95	3.42
龙岭工业园	36407	17220	19187	271	78	193	0.74	0.45	1.01
南县	411290	207827	203463	9376	2794	6582	2.28	1.34	3.23
明山头镇	21233	11159	10074	826	257	569	3.89	2.30	5.65
青树嘴镇	23838	12216	11622	277	94	183	1.16	0.77	1.57
厂窖镇	20399	10507	9892	607	182	425	2.98	1.73	4.30
武圣宫镇	15668	8119	7549	727	228	499	4.64	2.81	6.61
南洲镇	118769	56765	62004	2146	696	1450	1.81	1.23	2.34
华阁镇	35228	18188	17040	548	122	426	1.56	0.67	2.50

1－7 各地区分性别的15岁及以上文盲人口 (2)

各地区	15岁及以上人口（人）			文盲人口（人）			文盲人口占15岁及以上人口比重(%)		
	合计	男	女	合计	男	女	合计	男	女
茅草街镇	38442	19752	18690	859	227	632	2.23	1.15	3.38
三仙湖镇	28579	14728	13851	853	253	600	2.98	1.72	4.33
麻河口镇	28223	14626	13597	839	227	612	2.97	1.55	4.50
浪拔湖镇	29231	15111	14120	793	238	555	2.71	1.58	3.93
中鱼口镇	29417	15172	14245	722	218	504	2.45	1.44	3.54
乌嘴乡	22263	11484	10779	179	52	127	0.80	0.45	1.18
桃江县	557325	281104	276221	7048	2275	4773	1.26	0.81	1.73
修山镇	20072	10261	9811	196	38	158	0.98	0.37	1.61
鸬鹚渡镇	22390	11330	11060	672	236	436	3.00	2.08	3.94
石牛江镇	21940	11218	10722	190	60	130	0.87	0.53	1.21
牛田镇	20940	10655	10285	199	69	130	0.95	0.65	1.26
松木塘镇	20445	10446	9999	820	259	561	4.01	2.48	5.61
桃花江镇	130862	64544	66318	545	177	368	0.42	0.27	0.55
灰山港镇	79722	39666	40056	1366	445	921	1.71	1.12	2.30
武潭镇	45264	22905	22359	667	238	429	1.47	1.04	1.92
马迹塘镇	40050	20482	19568	535	186	349	1.34	0.91	1.78
三堂街镇	35674	18077	17597	479	129	350	1.34	0.71	1.99
大栗港镇	40404	20634	19770	532	167	365	1.32	0.81	1.85
沾溪镇	15995	8149	7846	329	93	236	2.06	1.14	3.01
高桥镇	18172	9335	8837	147	44	103	0.81	0.47	1.17
鲊埠回族乡	12403	6399	6004	237	88	149	1.91	1.38	2.48
浮丘山乡	32992	17003	15989	134	46	88	0.41	0.27	0.55
安化县	623304	318166	305138	25466	7362	18104	4.09	2.31	5.93
清塘铺镇	34538	17845	16693	1566	426	1140	4.53	2.39	6.83
仙溪镇	29580	15064	14516	1768	534	1234	5.98	3.54	8.50
长塘镇	27103	13853	13250	899	290	609	3.32	2.09	4.60
小淹镇	22640	11630	11010	1407	465	942	6.21	4.00	8.56
羊角塘镇	36592	18973	17619	570	193	377	1.56	1.02	2.14
冷市镇	20865	10915	9950	727	239	488	3.48	2.19	4.90
奎溪镇	14016	7295	6721	892	263	629	6.36	3.61	9.36
烟溪镇	14456	7373	7083	552	164	388	3.82	2.22	5.48
渠江镇	7976	4189	3787	516	142	374	6.47	3.39	9.88
平口镇	13551	6617	6934	270	65	205	1.99	0.98	2.96
柘溪镇	9750	5157	4593	202	50	152	2.07	0.97	3.31
乐安镇	24669	12690	11979	1275	297	978	5.17	2.34	8.16
滔溪镇	15501	8312	7189	400	127	273	2.58	1.53	3.80

1－7 各地区分性别的15岁及以上文盲人口 (3)

各地区	15岁及以上人口（人）			文盲人口（人）			文盲人口占15岁及以上人口比重(%)		
	合计	男	女	合计	男	女	合计	男	女
梅城镇	60918	29863	31055	2117	619	1498	3.48	2.07	4.82
大福镇	52186	26702	25484	2501	722	1779	4.79	2.70	6.98
马路镇	26289	13605	12684	1897	518	1379	7.22	3.81	10.87
东坪镇	117415	57606	59809	2833	827	2006	2.41	1.44	3.35
江南镇	35473	18536	16937	1926	522	1404	5.43	2.82	8.29
高明乡	9946	5238	4708	390	80	310	3.92	1.53	6.58
龙塘乡	15603	8123	7480	960	274	686	6.15	3.37	9.17
田庄乡	17973	9681	8292	821	274	547	4.57	2.83	6.60
南金乡	7369	4086	3283	604	186	418	8.20	4.55	12.73
古楼乡	8895	4813	4082	373	85	288	4.19	1.77	7.06
益阳市大通湖管理区	70781	35096	35685	1992	489	1503	2.81	1.39	4.21
河坝镇	32252	15833	16419	901	214	687	2.79	1.35	4.18
金盆镇	12057	6020	6037	598	153	445	4.96	2.54	7.37
北洲子镇	9292	4675	4617	97	18	79	1.04	0.39	1.71
千山红镇	16982	8463	8519	368	95	273	2.17	1.12	3.20
南湾湖办事处	198	105	93	28	9	19	14.14	8.57	20.43
益阳高新技术产业园区	129751	63740	66011	1123	377	746	0.87	0.59	1.13
朝阳街道	93944	45138	48806	343	96	247	0.37	0.21	0.51
东部产业园地区	8535	4703	3832	76	27	49	0.89	0.57	1.28
谢林港镇	27272	13899	13373	704	254	450	2.58	1.83	3.36
沅江市	474045	240807	233238	7110	2061	5049	1.50	0.86	2.16
琼湖街道	136125	66572	69553	795	211	584	0.58	0.32	0.84
胭脂湖街道	41123	20682	20441	450	129	321	1.09	0.62	1.57
四季红镇	9962	5010	4952	319	73	246	3.20	1.46	4.97
泗湖山镇	31253	16044	15209	587	156	431	1.88	0.97	2.83
南嘴镇	15622	8810	6812	341	121	220	2.18	1.37	3.23
新湾镇	15492	7842	7650	327	90	237	2.11	1.15	3.10
茶盘洲镇	13204	6525	6679	352	95	257	2.67	1.46	3.85
南大膳镇	48693	25214	23479	673	202	471	1.38	0.80	2.01
黄茅洲镇	41750	21792	19958	1090	346	744	2.61	1.59	3.73
草尾镇	49737	25693	24044	967	283	684	1.94	1.10	2.84
阳罗洲镇	27387	14285	13102	505	158	347	1.84	1.11	2.65
共华镇	35439	18339	17100	582	173	409	1.64	0.94	2.39
南洞庭芦苇场	4202	2054	2148	30	3	27	0.71	0.15	1.26
漉湖芦苇场	4056	1945	2111	92	21	71	2.27	1.08	3.36

1－8 各地区家庭户规模 (1－1)

各地区	家庭户户数（户）	一人户		二人户	
		户数（户）	比重（%）	户数（户）	比重（%）
益阳市	**1435841**	**375334**	**26.14**	**441383**	**30.74**
资阳区	132646	37743	28.45	37865	28.55
大码头街道	13057	5404	41.39	4018	30.77
汽车路街道	9455	3325	35.17	3181	33.64
迎风桥镇	9075	1709	18.83	2351	25.91
沙头镇	6659	1492	22.41	2108	31.66
茈湖口镇	9685	2347	24.23	2871	29.64
长春镇	18153	4112	22.65	5165	28.45
新桥河镇	20735	4590	22.14	6385	30.79
张家塞乡	11327	2605	23.00	3829	33.80
长春经济开发区	34500	12159	35.24	7957	23.06
赫山区	266266	66285	24.89	83479	31.35
赫山街道	40599	11872	29.24	12679	31.23
桃花仑街道	22601	6532	28.90	6939	30.70
金银山街道	15036	3608	24.00	5135	34.15
会龙山街道	12735	4619	36.27	4110	32.27
鱼形山街道	7903	1931	24.43	2681	33.92
龙光桥街道	23509	4826	20.53	6886	29.29
八字哨镇	6665	1469	22.04	1970	29.56
泉交河镇	12680	2486	19.61	3867	30.50
欧江岔镇	16555	3697	22.33	4804	29.02
沧水铺镇	11502	2309	20.07	3326	28.92
岳家桥镇	12415	3202	25.79	4350	35.04
新市渡镇	6228	1434	23.03	2036	32.69
兰溪镇	21994	4231	19.24	6096	27.72
衡龙桥镇	15446	3657	23.68	5172	33.48
泥江口镇	18245	5256	28.81	6176	33.85
笔架山乡	9727	2063	21.21	3029	31.14
龙岭工业园	12426	3093	24.89	4223	33.99
南县	176573	44297	25.09	52487	29.73
明山头镇	9459	2493	26.36	2669	28.22
青树嘴镇	10582	2739	25.88	2818	26.63
厂窖镇	9136	2233	24.44	2815	30.81
武圣宫镇	6410	1440	22.46	1845	28.78
南洲镇	51490	14538	28.23	16951	32.92
华阁镇	15136	3664	24.21	4489	29.66

1－8 各地区家庭户规模 (1－2)

各地区	家庭户户数（户）	一人户		二人户	
		户数（户）	比重（%）	户数（户）	比重（%）
茅草街镇	16619	4112	24.74	4636	27.90
三仙湖镇	11701	2456	20.99	3310	28.29
麻河口镇	12166	2881	23.68	3553	29.20
浪拔湖镇	11856	2684	22.64	3362	28.36
中鱼口镇	12618	2969	23.53	3431	27.19
乌嘴乡	9400	2088	22.21	2608	27.74
桃江县	262274	65734	25.06	84162	32.09
修山镇	8731	1880	21.53	2585	29.61
鸬鹚渡镇	11361	2846	25.05	3995	35.16
石牛江镇	10589	2561	24.19	3483	32.89
牛田镇	9824	2221	22.61	3205	32.62
松木塘镇	8904	2041	22.92	2481	27.86
桃花江镇	64197	19014	29.62	20887	32.54
灰山港镇	37707	9594	25.44	12764	33.85
武潭镇	19751	3869	19.59	5822	29.48
马迹塘镇	16261	3413	20.99	4123	25.36
三堂街镇	16820	3962	23.56	5347	31.79
大栗港镇	18375	3820	20.79	5815	31.65
沾溪镇	8657	2513	29.03	3252	37.56
高桥镇	8740	2045	23.40	2908	33.27
鲊埠回族乡	5294	1079	20.38	1509	28.50
浮丘山乡	17063	4876	28.58	5986	35.08
安化县	280859	70051	24.94	76412	27.21
清塘铺镇	15383	3370	21.91	4154	27.00
仙溪镇	13492	3239	24.01	3801	28.17
长塘镇	11480	2410	20.99	2927	25.50
小淹镇	10189	2525	24.78	2728	26.77
羊角塘镇	17414	4718	27.09	4919	28.25
冷市镇	9009	1995	22.14	2246	24.93
奎溪镇	6671	1876	28.12	1760	26.38
烟溪镇	6853	1985	28.97	1831	26.72
渠江镇	3830	1001	26.14	1043	27.23
平口镇	7113	2221	31.22	1912	26.88
柘溪镇	4029	979	24.30	1047	25.99
乐安镇	10847	2660	24.52	3055	28.16
滔溪镇	6804	1507	22.15	1697	24.94

1－8 各地区家庭户规模 (1－3)

各地区	家庭户户数（户）	一人户		二人户	
		户数（户）	比重（%）	户数（户）	比重（%）
梅城镇	26246	6493	24.74	6734	25.66
大福镇	24387	6388	26.19	6357	26.07
马路镇	11913	2894	24.29	3314	27.82
东坪镇	51639	12958	25.09	14997	29.04
江南镇	15709	3662	23.31	3986	25.37
高明乡	4422	1004	22.70	1252	28.31
龙塘乡	7342	1787	24.34	2116	28.82
田庄乡	8217	1997	24.30	2302	28.02
南金乡	3379	965	28.56	960	28.41
古楼乡	4491	1417	31.55	1274	28.37
益阳市大通湖管理区	33371	8975	26.89	11419	34.22
河坝镇	16044	4747	29.59	5676	35.38
金盆镇	5133	1101	21.45	1662	32.38
北洲子镇	4711	1472	31.25	1762	37.40
千山红镇	7385	1625	22.00	2276	30.82
南湾湖办事处	98	30	30.61	43	43.88
益阳高新技术产业园区	53604	12095	22.56	17595	32.82
朝阳街道	36506	7376	20.20	11555	31.65
东部产业园地区	3172	586	18.47	1063	33.51
谢林港镇	13926	4133	29.68	4977	35.74
沅江市	230248	70154	30.47	77964	33.86
琼湖街道	60790	19027	31.30	19895	32.73
胭脂湖街道	14830	2376	16.02	3689	24.88
四季红镇	4389	1027	23.40	1155	26.32
泗湖山镇	18752	6922	36.91	7362	39.26
南嘴镇	7855	2697	34.33	2851	36.30
新湾镇	7861	2296	29.21	2790	35.49
茶盘洲镇	9079	4761	52.44	3175	34.97
南大膳镇	24254	6516	26.87	8493	35.02
黄茅洲镇	21276	6323	29.72	7452	35.03
草尾镇	22732	5926	26.07	6920	30.44
阳罗洲镇	13614	3958	29.07	4428	32.53
共华镇	20290	6713	33.09	8255	40.69
南洞庭芦苇场	2514	1033	41.09	831	33.05
漉湖芦苇场	2012	579	28.78	668	33.20

1-8 各地区家

各地区	三人户		四人户		五人户	
	户数（户）	比重（%）	户数（户）	比重（%）	户数（户）	比重（%）
益阳市	**300179**	**20.91**	**188721**	**13.14**	**79332**	**5.53**
资阳区	26827	20.22	17290	13.03	7773	5.86
大码头街道	2232	17.09	995	7.62	318	2.44
汽车路街道	1769	18.71	848	8.97	247	2.61
迎风桥镇	2050	22.59	1574	17.34	776	8.55
沙头镇	1448	21.75	885	13.29	427	6.41
茈湖口镇	2101	21.69	1306	13.48	613	6.33
长春镇	3944	21.73	2543	14.01	1378	7.59
新桥河镇	4379	21.12	3031	14.62	1437	6.93
张家塞乡	2367	20.90	1478	13.05	593	5.24
长春经济开发区	6537	18.95	4630	13.42	1984	5.75
赫山区	58001	21.78	36306	13.64	14120	5.30
赫山街道	9144	22.52	4854	11.96	1427	3.51
桃花仑街道	5142	22.75	2768	12.25	896	3.96
金银山街道	3527	23.46	1806	12.01	650	4.32
会龙山街道	2175	17.08	1094	8.59	423	3.32
鱼形山街道	1650	20.88	1029	13.02	388	4.91
龙光桥街道	5416	23.04	4041	17.19	1503	6.39
八字哨镇	1439	21.59	984	14.76	493	7.40
泉交河镇	2735	21.57	1975	15.58	961	7.58
欧江岔镇	3606	21.78	2487	15.02	1209	7.30
沧水铺镇	2492	21.67	1917	16.67	843	7.33
岳家桥镇	2554	20.57	1566	12.61	499	4.02
新市渡镇	1415	22.72	812	13.04	333	5.35
兰溪镇	5018	22.82	3468	15.77	1894	8.61
衡龙桥镇	3315	21.46	2101	13.60	780	5.05
泥江口镇	3617	19.82	2173	11.91	725	3.97
笔架山乡	2136	21.96	1455	14.96	644	6.62
龙岭工业园	2620	21.08	1776	14.29	452	3.64
南县	38116	21.59	22561	12.78	11449	6.48
明山头镇	2087	22.06	1187	12.55	638	6.74
青树嘴镇	2276	21.51	1453	13.73	761	7.19
厂窖镇	2000	21.89	1152	12.61	560	6.13
武圣宫镇	1445	22.54	864	13.48	474	7.39
南洲镇	10221	19.85	5631	10.94	2592	5.03
华阁镇	3452	22.81	1980	13.08	961	6.35

庭 户 规 模 (2－1)

六 人 户		七 人 户		八 人 户		九 人 户		十人及以上户	
户数（户）	比重（%）	户数（户）	比重（%）	户数（户）	比重（%）	户数（户）	比重（%）	户数（户）	比重（%）
36190	**2.52**	**9565**	**0.67**	**2867**	**0.20**	**1106**	**0.08**	**1164**	**0.08**
3611	2.72	998	0.75	275	0.21	121	0.09	143	0.11
71	0.54	14	0.11	4	0.03	0	0.00	1	0.01
64	0.68	13	0.14	3	0.03	3	0.03	2	0.02
396	4.36	129	1.42	44	0.48	24	0.26	22	0.24
236	3.54	48	0.72	12	0.18	2	0.03	1	0.02
325	3.36	90	0.93	23	0.24	2	0.02	7	0.07
773	4.26	177	0.98	43	0.24	15	0.08	3	0.02
630	3.04	193	0.93	49	0.24	29	0.14	12	0.06
273	2.41	80	0.71	37	0.33	18	0.16	47	0.41
843	2.44	254	0.74	60	0.17	28	0.08	48	0.14
6099	2.29	1312	0.49	365	0.14	126	0.05	173	0.06
500	1.23	80	0.20	21	0.05	8	0.02	14	0.03
244	1.08	47	0.21	15	0.07	7	0.03	11	0.05
237	1.58	40	0.27	13	0.09	8	0.05	12	0.08
164	1.29	57	0.45	32	0.25	12	0.09	49	0.38
161	2.04	46	0.58	7	0.09	8	0.10	2	0.03
657	2.79	138	0.59	35	0.15	4	0.02	3	0.01
233	3.50	55	0.83	5	0.08	5	0.08	12	0.18
508	4.01	109	0.86	28	0.22	6	0.05	5	0.04
592	3.58	130	0.79	18	0.11	5	0.03	7	0.04
431	3.75	113	0.98	43	0.37	16	0.14	12	0.10
196	1.58	36	0.29	5	0.04	0	0.00	7	0.06
158	2.54	31	0.50	9	0.14	0	0.00	0	0.00
981	4.46	219	1.00	65	0.30	11	0.05	11	0.05
324	2.10	58	0.38	20	0.13	10	0.06	9	0.06
237	1.30	48	0.26	11	0.06	2	0.01	0	0.00
320	3.29	61	0.63	14	0.14	4	0.04	1	0.01
156	1.26	44	0.35	24	0.19	20	0.16	18	0.14
5356	3.03	1412	0.80	478	0.27	193	0.11	224	0.13
263	2.78	77	0.81	26	0.27	7	0.07	12	0.13
411	3.88	86	0.81	30	0.28	6	0.06	2	0.02
250	2.74	90	0.99	21	0.23	10	0.11	5	0.05
224	3.49	64	1.00	21	0.33	9	0.14	24	0.37
1075	2.09	268	0.52	124	0.24	45	0.09	45	0.09
422	2.79	117	0.77	23	0.15	10	0.07	18	0.12

各地区	三人户		四人户		五人户	
	户数（户）	比重（%）	户数（户）	比重（%）	户数（户）	比重（%）
茅草街镇	3634	21.87	2265	13.63	1202	7.23
三仙湖镇	2669	22.81	1674	14.31	945	8.08
麻河口镇	2681	22.04	1627	13.37	804	6.61
浪拔湖镇	2686	22.66	1599	13.49	888	7.49
中鱼口镇	2852	22.60	1784	14.14	953	7.55
乌嘴乡	2113	22.48	1345	14.31	671	7.14
桃江县	53792	20.51	36014	13.73	14296	5.45
修山镇	1821	20.86	1343	15.38	666	7.63
鸬鹚渡镇	2284	20.10	1522	13.40	475	4.18
石牛江镇	2256	21.31	1451	13.70	579	5.47
牛田镇	2097	21.35	1381	14.06	603	6.14
松木塘镇	1781	20.00	1280	14.38	758	8.51
桃花江镇	13000	20.25	8044	12.53	2281	3.55
灰山港镇	7704	20.43	5064	13.43	1647	4.37
武潭镇	4219	21.36	3204	16.22	1626	8.23
马迹塘镇	3341	20.55	2612	16.06	1558	9.58
三堂街镇	3435	20.42	2358	14.02	1038	6.17
大栗港镇	3960	21.55	2829	15.40	1296	7.05
沾溪镇	1627	18.79	921	10.64	250	2.89
高桥镇	1863	21.32	1214	13.89	448	5.13
鲊埠回族乡	1065	20.12	870	16.43	447	8.44
浮丘山乡	3339	19.57	1921	11.26	624	3.66
安化县	59725	21.27	40806	14.53	19640	6.99
清塘铺镇	3332	21.66	2416	15.71	1189	7.73
仙溪镇	2866	21.24	1967	14.58	993	7.36
长塘镇	2335	20.34	1834	15.98	1051	9.16
小淹镇	2141	21.01	1481	14.54	733	7.19
羊角塘镇	3467	19.91	2374	13.63	1180	6.78
冷市镇	2040	22.64	1429	15.86	770	8.55
奎溪镇	1403	21.03	887	13.30	456	6.84
烟溪镇	1369	19.98	933	13.61	428	6.25
渠江镇	837	21.85	531	13.86	264	6.89
平口镇	1446	20.33	886	12.46	371	5.22
柘溪镇	840	20.85	607	15.07	314	7.79
乐安镇	2192	20.21	1429	13.17	874	8.06
滔溪镇	1517	22.30	1081	15.89	546	8.02

庭 户 规 模 (2－2)

六 人 户		七 人 户		八 人 户		九 人 户		十人及以上户	
户数（户）	比重（%）	户数（户）	比重（%）	户数（户）	比重（%）	户数（户）	比重（%）	户数（户）	比重（%）
549	3.30	140	0.84	40	0.24	9	0.05	32	0.19
447	3.82	126	1.08	39	0.33	16	0.14	19	0.16
455	3.74	99	0.81	35	0.29	22	0.18	9	0.07
441	3.72	116	0.98	42	0.35	10	0.08	28	0.24
448	3.55	115	0.91	36	0.29	22	0.17	8	0.06
371	3.95	114	1.21	41	0.44	27	0.29	22	0.23
6154	2.35	1471	0.56	374	0.14	132	0.05	145	0.06
311	3.56	89	1.02	17	0.19	3	0.03	16	0.18
185	1.63	43	0.38	9	0.08	1	0.01	1	0.01
190	1.79	46	0.43	10	0.09	6	0.06	7	0.07
234	2.38	58	0.59	19	0.19	5	0.05	1	0.01
402	4.51	125	1.40	29	0.33	3	0.03	4	0.04
758	1.18	132	0.21	37	0.06	20	0.03	24	0.04
702	1.86	154	0.41	40	0.11	19	0.05	19	0.05
760	3.85	183	0.93	38	0.19	19	0.10	11	0.06
811	4.99	269	1.65	81	0.50	27	0.17	26	0.16
520	3.09	117	0.70	22	0.13	7	0.04	14	0.08
537	2.92	87	0.47	18	0.10	9	0.05	4	0.02
74	0.85	13	0.15	4	0.05	2	0.02	1	0.01
201	2.30	46	0.53	13	0.15	1	0.01	1	0.01
249	4.70	47	0.89	18	0.34	4	0.08	6	0.11
220	1.29	62	0.36	19	0.11	6	0.04	10	0.06
9969	3.55	2958	1.05	834	0.30	282	0.10	182	0.06
634	4.12	193	1.25	58	0.38	22	0.14	15	0.10
474	3.51	120	0.89	29	0.21	2	0.01	1	0.01
611	5.32	220	1.92	57	0.50	24	0.21	11	0.10
393	3.86	114	1.12	35	0.34	19	0.19	20	0.20
554	3.18	136	0.78	48	0.28	14	0.08	4	0.02
355	3.94	118	1.31	29	0.32	17	0.19	10	0.11
209	3.13	60	0.90	15	0.22	4	0.06	1	0.01
208	3.04	65	0.95	16	0.23	10	0.15	8	0.12
111	2.90	29	0.76	12	0.31	1	0.03	1	0.03
178	2.50	66	0.93	22	0.31	7	0.10	4	0.06
140	3.47	68	1.69	21	0.52	7	0.17	6	0.15
450	4.15	128	1.18	39	0.36	10	0.09	10	0.09
327	4.81	91	1.34	21	0.31	7	0.10	10	0.15

1-8 各地区家

各地区	三人户		四人户		五人户	
	户数（户）	比重（%）	户数（户）	比重（%）	户数（户）	比重（%）
梅城镇	5505	20.97	4011	15.28	1953	7.44
大福镇	4813	19.74	3491	14.32	1874	7.68
马路镇	2612	21.93	1717	14.41	809	6.79
东坪镇	11461	22.19	7579	14.68	2820	5.46
江南镇	3423	21.79	2362	15.04	1280	8.15
高明乡	940	21.26	657	14.86	327	7.39
龙塘乡	1648	22.45	984	13.40	509	6.93
田庄乡	1903	23.16	1174	14.29	522	6.35
南金乡	715	21.16	437	12.93	167	4.94
古楼乡	920	20.49	539	12.00	210	4.68
益阳市大通湖管理区	6612	19.81	3589	10.75	1574	4.72
河坝镇	3061	19.08	1565	9.75	610	3.80
金盆镇	1064	20.73	638	12.43	359	6.99
北洲子镇	839	17.81	385	8.17	142	3.01
千山红镇	1634	22.13	996	13.49	458	6.20
南湾湖办事处	14	14.29	5	5.10	5	5.10
益阳高新技术产业园区	13038	24.32	7846	14.64	2072	3.87
朝阳街道	9555	26.17	5588	15.31	1674	4.59
东部产业园地区	747	23.55	517	16.30	150	4.73
谢林港镇	2736	19.65	1741	12.50	248	1.78
沅江市	44068	19.14	24309	10.56	8408	3.65
琼湖街道	11803	19.42	6712	11.04	2119	3.49
胭脂湖街道	3308	22.31	2574	17.36	1327	8.95
四季红镇	978	22.28	667	15.20	305	6.95
泗湖山镇	2939	15.67	1247	6.65	215	1.15
南嘴镇	1392	17.72	734	9.34	139	1.77
新湾镇	1544	19.64	835	10.62	283	3.60
茶盘洲镇	809	8.91	290	3.19	29	0.32
南大膳镇	5032	20.75	2826	11.65	952	3.93
黄茅洲镇	4438	20.86	2169	10.19	650	3.06
草尾镇	4767	20.97	2803	12.33	1376	6.05
阳罗洲镇	2800	20.57	1509	11.08	600	4.41
共华镇	3402	16.77	1531	7.55	296	1.46
南洞庭芦苇场	433	17.22	179	7.12	32	1.27
漉湖芦苇场	423	21.02	233	11.58	85	4.22

庭 户 规 模 (2－3)

六 人 户		七 人 户		八 人 户		九 人 户		十人及以上户	
户数（户）	比重（%）	户数（户）	比重（%）	户数（户）	比重（%）	户数（户）	比重（%）	户数（户）	比重（%）
1126	4.29	304	1.16	78	0.30	24	0.09	18	0.07
1018	4.17	320	1.31	94	0.39	21	0.09	11	0.05
413	3.47	111	0.93	29	0.24	9	0.08	5	0.04
1336	2.59	340	0.66	96	0.19	32	0.06	20	0.04
620	3.95	256	1.63	69	0.44	33	0.21	18	0.11
164	3.71	48	1.09	21	0.47	5	0.11	4	0.09
224	3.05	55	0.75	16	0.22	2	0.03	1	0.01
226	2.75	65	0.79	15	0.18	10	0.12	3	0.04
103	3.05	21	0.62	8	0.24	2	0.06	1	0.03
95	2.12	30	0.67	6	0.13	0	0.00	0	0.00
796	2.39	249	0.75	94	0.28	40	0.12	23	0.07
278	1.73	63	0.39	23	0.14	13	0.08	8	0.05
187	3.64	73	1.42	29	0.56	12	0.23	8	0.16
64	1.36	27	0.57	18	0.38	0	0.00	2	0.04
266	3.60	86	1.16	24	0.32	15	0.20	5	0.07
1	1.02	0	0.00	0	0.00	0	0.00	0	0.00
731	1.36	124	0.23	45	0.08	19	0.04	39	0.07
591	1.62	103	0.28	29	0.08	14	0.04	21	0.06
70	2.21	13	0.41	12	0.38	5	0.16	9	0.28
70	0.50	8	0.06	4	0.03	0	0.00	9	0.06
3474	1.51	1041	0.45	402	0.17	193	0.08	235	0.10
831	1.37	193	0.32	87	0.14	37	0.06	86	0.14
867	5.85	358	2.41	159	1.07	95	0.64	77	0.52
167	3.80	59	1.34	14	0.32	7	0.16	10	0.23
37	0.20	21	0.11	6	0.03	1	0.01	2	0.01
35	0.45	5	0.06	1	0.01	1	0.01	0	0.00
69	0.88	16	0.20	17	0.22	8	0.10	3	0.04
12	0.13	3	0.03	0	0.00	0	0.00	0	0.00
312	1.29	80	0.33	24	0.10	12	0.05	7	0.03
190	0.89	37	0.17	10	0.05	0	0.00	7	0.03
644	2.83	182	0.80	63	0.28	21	0.09	30	0.13
223	1.64	62	0.46	18	0.13	6	0.04	10	0.07
60	0.30	22	0.11	3	0.01	5	0.02	3	0.01
6	0.24	0	0.00	0	0.00	0	0.00	0	0.00
21	1.04	3	0.15	0	0.00	0	0.00	0	0.00

1-9 各地区家

各地区	家庭户户数（户）	一代户		二代户	
		户数（户）	比重（%）	户数（户）	比重（%）
益阳市	**1435841**	**696122**	**48.48**	**525506**	**36.60**
资阳区	132646	67737	51.07	45577	34.36
大码头街道	13057	8477	64.92	3848	29.47
汽车路街道	9455	6091	64.42	2774	29.34
迎风桥镇	9075	3562	39.25	3420	37.69
沙头镇	6659	3137	47.11	2379	35.73
茈湖口镇	9685	4532	46.79	3384	34.94
长春镇	18153	8069	44.45	6357	35.02
新桥河镇	20735	9471	45.68	7556	36.44
张家塞乡	11327	5894	52.03	4023	35.52
长春经济开发区	34500	18504	53.63	11836	34.31
赫山区	266266	129856	48.77	99466	37.36
赫山街道	40599	21191	52.20	16043	39.52
桃花仑街道	22601	11648	51.54	8799	38.93
金银山街道	15036	7739	51.47	5738	38.16
会龙山街道	12735	7788	61.15	3741	29.38
鱼形山街道	7903	4013	50.78	2924	37.00
龙光桥街道	23509	10123	43.06	9724	41.36
八字哨镇	6665	2960	44.41	2430	36.46
泉交河镇	12680	5526	43.58	4510	35.57
欧江岔镇	16555	7442	44.95	5619	33.94
沧水铺镇	11502	4806	41.78	4597	39.97
岳家桥镇	12415	6503	52.38	4436	35.73
新市渡镇	6228	3018	48.46	2228	35.77
兰溪镇	21994	8772	39.88	8190	37.24
衡龙桥镇	15446	7665	49.62	5691	36.84
泥江口镇	18245	9748	53.43	6339	34.74
笔架山乡	9727	4484	46.10	3457	35.54
龙岭工业园	12426	6430	51.75	5000	40.24
南县	176573	81800	46.33	62225	35.24
明山头镇	9459	4342	45.90	3315	35.05
青树嘴镇	10582	4654	43.98	3677	34.75
厂窖镇	9136	4195	45.92	3333	36.48
武圣宫镇	6410	2786	43.46	2237	34.90
南洲镇	51490	26651	51.76	18005	34.97
华阁镇	15136	6805	44.96	5509	36.40

庭 户 类 别 (1)

三代户		四代户		五代及以上户	
户数（户）	比重（%）	户数（户）	比重（%）	户数（户）	比重（%）
203979	**14.21**	**10228**	**0.71**	**6**	**0.00**
18486	13.94	845	0.64	1	0.00
719	5.51	13	0.10	0	0.00
581	6.14	9	0.10	0	0.00
1973	21.74	119	1.31	1	0.01
1098	16.49	45	0.68	0	0.00
1683	17.38	86	0.89	0	0.00
3555	19.58	172	0.95	0	0.00
3523	16.99	185	0.89	0	0.00
1358	11.99	52	0.46	0	0.00
3996	11.58	164	0.48	0	0.00
35409	13.30	1535	0.58	0	0.00
3309	8.15	56	0.14	0	0.00
2133	9.44	21	0.09	0	0.00
1526	10.15	33	0.22	0	0.00
1168	9.17	38	0.30	0	0.00
932	11.79	34	0.43	0	0.00
3524	14.99	138	0.59	0	0.00
1201	18.02	74	1.11	0	0.00
2477	19.53	167	1.32	0	0.00
3275	19.78	219	1.32	0	0.00
2008	17.46	91	0.79	0	0.00
1414	11.39	62	0.50	0	0.00
938	15.06	44	0.71	0	0.00
4771	21.69	261	1.19	0	0.00
1996	12.92	94	0.61	0	0.00
2072	11.36	86	0.47	0	0.00
1700	17.48	86	0.88	0	0.00
965	7.77	31	0.25	0	0.00
31040	17.58	1508	0.85	0	0.00
1700	17.97	102	1.08	0	0.00
2132	20.15	119	1.12	0	0.00
1528	16.73	80	0.88	0	0.00
1305	20.36	82	1.28	0	0.00
6585	12.79	249	0.48	0	0.00
2720	17.97	102	0.67	0	0.00

各地区	家庭户户数（户）	一代户		二代户	
		户数（户）	比重（%）	户数（户）	比重（%）
茅草街镇	16619	7214	43.41	5939	35.74
三仙湖镇	11701	4872	41.64	4139	35.37
麻河口镇	12166	5479	45.04	4163	34.22
浪拔湖镇	11856	5134	43.30	4174	35.21
中鱼口镇	12618	5503	43.61	4424	35.06
乌嘴乡	9400	4165	44.31	3310	35.21
桃江县	262274	125669	47.92	98247	37.46
修山镇	8731	3649	41.79	3189	36.53
鸬鹚渡镇	11361	5778	50.86	4177	36.77
石牛江镇	10589	5153	48.66	3890	36.74
牛田镇	9824	4498	45.79	3761	38.28
松木塘镇	8904	3640	40.88	3098	34.79
桃花江镇	64197	33927	52.85	25091	39.08
灰山港镇	37707	18887	50.09	14351	38.06
武潭镇	19751	7904	40.02	7331	37.12
马迹塘镇	16261	6103	37.53	5832	35.86
三堂街镇	16820	7739	46.01	6132	36.46
大栗港镇	18375	7868	42.82	7103	38.66
沾溪镇	8657	4979	57.51	2974	34.35
高桥镇	8740	4097	46.88	3305	37.81
鲊埠回族乡	5294	2144	40.50	1947	36.78
浮丘山乡	17063	9303	54.52	6066	35.55
安化县	280859	118996	42.37	106977	38.09
清塘铺镇	15383	5884	38.25	6102	39.67
仙溪镇	13492	5800	42.99	4855	35.98
长塘镇	11480	4316	37.60	4083	35.57
小淹镇	10189	4189	41.11	3940	38.67
羊角塘镇	17414	7827	44.95	6025	34.60
冷市镇	9009	3337	37.04	3366	37.36
奎溪镇	6671	2947	44.18	2425	36.35
烟溪镇	6853	3167	46.21	2439	35.59
渠江镇	3830	1658	43.29	1511	39.45
平口镇	7113	3490	49.07	2683	37.72
柘溪镇	4029	1671	41.47	1521	37.75
乐安镇	10847	4621	42.60	3717	34.27
滔溪镇	6804	2567	37.73	2578	37.89

庭 户 类 别 (2)

三代户		四代户		五代及以上户	
户数（户）	比重（%）	户数（户）	比重（%）	户数（户）	比重（%）
3310	19.92	156	0.94	0	0.00
2550	21.79	140	1.20	0	0.00
2397	19.70	127	1.04	0	0.00
2398	20.23	150	1.27	0	0.00
2584	20.48	107	0.85	0	0.00
1831	19.48	94	1.00	0	0.00
36319	13.85	2036	0.78	3	0.00
1773	20.31	120	1.37	0	0.00
1333	11.73	73	0.64	0	0.00
1480	13.98	66	0.62	0	0.00
1487	15.14	78	0.79	0	0.00
2007	22.54	158	1.77	1	0.01
5050	7.87	129	0.20	0	0.00
4272	11.33	197	0.52	0	0.00
4218	21.36	298	1.51	0	0.00
4031	24.79	294	1.81	1	0.01
2758	16.40	191	1.14	0	0.00
3225	17.55	178	0.97	1	0.01
669	7.73	35	0.40	0	0.00
1276	14.60	62	0.71	0	0.00
1122	21.19	81	1.53	0	0.00
1618	9.48	76	0.45	0	0.00
51744	18.42	3140	1.12	2	0.00
3135	20.38	262	1.70	0	0.00
2599	19.26	237	1.76	1	0.01
2848	24.81	233	2.03	0	0.00
1959	19.23	101	0.99	0	0.00
3333	19.14	229	1.32	0	0.00
2149	23.85	157	1.74	0	0.00
1232	18.47	67	1.00	0	0.00
1191	17.38	56	0.82	0	0.00
634	16.55	27	0.70	0	0.00
918	12.91	22	0.31	0	0.00
800	19.86	37	0.92	0	0.00
2314	21.33	195	1.80	0	0.00
1557	22.88	102	1.50	0	0.00

1-9 各地区家

各地区	家庭户户数（户）	一代户		二代户	
		户数（户）	比重（%）	户数（户）	比重（%）
梅城镇	26246	10712	40.81	10215	38.92
大福镇	24387	10797	44.27	8739	35.83
马路镇	11913	4969	41.71	4543	38.13
东坪镇	51639	22856	44.26	21386	41.41
江南镇	15709	6060	38.58	6107	38.88
高明乡	4422	1836	41.52	1607	36.34
龙塘乡	7342	3041	41.42	2844	38.74
田庄乡	8217	3426	41.69	3340	40.65
南金乡	3379	1567	46.37	1315	38.92
古楼乡	4491	2258	50.28	1636	36.43
益阳市大通湖管理区	33371	17847	53.48	11293	33.84
河坝镇	16044	9037	56.33	5431	33.85
金盆镇	5133	2428	47.30	1734	33.78
北洲子镇	4711	2849	60.48	1455	30.89
千山红镇	7385	3461	46.87	2657	35.98
南湾湖办事处	98	72	73.47	16	16.33
益阳高新技术产业园区	53604	25990	48.49	22940	42.80
朝阳街道	36506	16300	44.65	16449	45.06
东部产业园地区	3172	1482	46.72	1309	41.27
谢林港镇	13926	8208	58.94	5182	37.21
沅江市	230248	128227	55.69	78781	34.22
琼湖街道	60790	33161	54.55	22218	36.55
胭脂湖街道	14830	5243	35.35	5742	38.72
四季红镇	4389	1802	41.06	1676	38.19
泗湖山镇	18752	12845	68.50	5422	28.91
南嘴镇	7855	4867	61.96	2574	32.77
新湾镇	7861	4399	55.96	2861	36.39
茶盘洲镇	9079	7300	80.41	1707	18.80
南大膳镇	24254	12980	53.52	8502	35.05
黄茅洲镇	21276	11650	54.76	7642	35.92
草尾镇	22732	10595	46.61	8202	36.08
阳罗洲镇	13614	7161	52.60	4669	34.30
共华镇	20290	13500	66.54	6110	30.11
南洞庭芦苇场	2514	1622	64.52	795	31.62
漉湖芦苇场	2012	1102	54.77	661	32.85

庭 户 类 别 (3)

三代户		四代户		五代及以上户	
户数（户）	比重（%）	户数（户）	比重（%）	户数（户）	比重（%）
4932	18.79	387	1.47	0	0.00
4633	19.00	218	0.89	0	0.00
2283	19.16	118	0.99	0	0.00
7132	13.81	265	0.51	0	0.00
3353	21.34	188	1.20	1	0.01
921	20.83	58	1.31	0	0.00
1371	18.67	86	1.17	0	0.00
1395	16.98	56	0.68	0	0.00
477	14.12	20	0.59	0	0.00
578	12.87	19	0.42	0	0.00
4065	12.18	166	0.50	0	0.00
1520	9.47	56	0.35	0	0.00
915	17.83	56	1.09	0	0.00
397	8.43	10	0.21	0	0.00
1224	16.57	43	0.58	0	0.00
9	9.18	1	1.02	0	0.00
4576	8.54	98	0.18	0	0.00
3693	10.12	64	0.18	0	0.00
362	11.41	19	0.60	0	0.00
521	3.74	15	0.11	0	0.00
22340	9.70	900	0.39	0	0.00
5281	8.69	130	0.21	0	0.00
3648	24.60	197	1.33	0	0.00
876	19.96	35	0.80	0	0.00
478	2.55	7	0.04	0	0.00
404	5.14	10	0.13	0	0.00
579	7.37	22	0.28	0	0.00
70	0.77	2	0.02	0	0.00
2671	11.01	101	0.42	0	0.00
1904	8.95	80	0.38	0	0.00
3726	16.39	209	0.92	0	0.00
1702	12.50	82	0.60	0	0.00
661	3.26	19	0.09	0	0.00
97	3.86	0	0.00	0	0.00
243	12.08	6	0.30	0	0.00

1－10 各地区分性别、月份的

各地区	出生人口			2019年11月			2019年12月	
	合计	男	女	小计	男	女	小计	男
益阳市	**31533**	**16504**	**15029**	**3196**	**1669**	**1527**	**2843**	**1517**
资阳区	2593	1356	1237	263	128	135	250	123
大码头街道	105	48	57	13	3	10	13	6
汽车路街道	116	63	53	10	4	6	12	10
迎风桥镇	233	122	111	26	13	13	22	13
沙头镇	123	69	54	8	3	5	12	10
茈湖口镇	218	116	102	19	10	9	21	11
长春镇	468	251	217	49	27	22	40	16
新桥河镇	512	269	243	54	27	27	39	16
张家塞乡	237	130	107	18	6	12	23	8
长春经济开发区	581	288	293	66	35	31	68	33
赫山区	5702	2996	2706	583	308	275	521	288
赫山街道	635	325	310	79	43	36	74	38
桃花仑街道	588	310	278	59	32	27	74	50
金银山街道	248	126	122	21	14	7	26	10
会龙山街道	212	117	95	17	10	7	21	14
鱼形山街道	188	92	96	25	16	9	20	6
龙光桥街道	651	344	307	74	34	40	56	30
八字哨镇	138	75	63	13	8	5	8	4
泉交河镇	316	165	151	29	15	14	25	15
欧江岔镇	358	196	162	44	18	26	25	15
沧水铺镇	293	143	150	34	15	19	23	14
岳家桥镇	241	131	110	21	8	13	15	9
新市渡镇	109	64	45	17	9	8	6	2
兰溪镇	564	301	263	56	29	27	48	24
衡龙桥镇	291	149	142	35	18	17	23	15
泥江口镇	391	203	188	28	18	10	25	14
笔架山乡	221	124	97	24	17	7	21	12
龙岭工业园	258	131	127	7	4	3	31	16
南县	4068	2198	1870	382	201	181	372	217
明山头镇	269	147	122	21	13	8	25	16
青树嘴镇	267	148	119	24	18	6	20	10
厂窖镇	207	109	98	26	11	15	23	13
武圣宫镇	139	86	53	15	8	7	7	5
南洲镇	918	484	434	97	57	40	108	62
华阁镇	420	220	200	41	25	16	37	14

出生人口 (2019.11.1－2020.10.31) (1－1)

单位：人

	2020年1月			2020年2月			2020年3月		
女	小计	男	女	小计	男	女	小计	男	女
1326	**2689**	**1362**	**1327**	**2518**	**1344**	**1174**	**2664**	**1387**	**1277**
127	233	125	108	193	103	90	259	128	131
7	10	3	7	11	6	5	10	3	7
2	15	9	6	7	4	3	5	2	3
9	15	6	9	25	12	13	20	11	9
2	14	8	6	10	4	6	17	9	8
10	29	17	12	16	9	7	25	12	13
24	37	25	12	27	15	12	47	21	26
23	40	21	19	37	18	19	61	32	29
15	14	7	7	16	9	7	22	14	8
35	59	29	30	44	26	18	52	24	28
233	518	264	254	440	213	227	468	261	207
36	67	38	29	48	20	28	50	24	26
24	51	19	32	40	14	26	49	30	19
16	20	9	11	20	9	11	13	3	10
7	27	14	13	19	7	12	15	8	7
14	15	9	6	13	5	8	13	5	8
26	63	35	28	55	28	27	58	37	21
4	22	11	11	8	3	5	11	4	7
10	29	17	12	22	9	13	22	11	11
10	30	12	18	29	15	14	31	20	11
9	24	9	15	24	14	10	20	9	11
6	22	14	8	17	7	10	23	15	8
4	13	9	4	5	4	1	9	6	3
24	50	27	23	51	31	20	56	35	21
8	15	6	9	24	18	6	29	18	11
11	29	14	15	29	12	17	33	19	14
9	19	14	5	14	9	5	17	9	8
15	22	7	15	22	8	14	19	8	11
155	307	155	152	313	167	146	292	159	133
9	24	9	15	16	7	9	20	12	8
10	13	8	5	20	10	10	18	9	9
10	11	5	6	11	6	5	10	7	3
2	17	13	4	6	4	2	14	4	10
46	74	38	36	82	42	40	78	45	33
23	29	12	17	35	23	12	30	21	9

1－10 各地区分性别、月份的

各地区	出生人口			2019年11月			2019年12月	
	合计	男	女	小计	男	女	小计	男
茅草街镇	434	240	194	46	21	25	39	24
三仙湖镇	345	191	154	21	9	12	24	16
麻河口镇	267	133	134	27	10	17	24	14
浪拔湖镇	328	172	156	25	13	12	21	12
中鱼口镇	254	151	103	19	11	8	25	19
乌嘴乡	220	117	103	20	5	15	19	12
桃江县	5648	2975	2673	593	301	292	503	246
修山镇	214	121	93	24	13	11	24	15
鸬鹚渡镇	185	98	87	15	6	9	17	6
石牛江镇	228	116	112	23	8	15	14	6
牛田镇	214	109	105	23	13	10	19	7
松木塘镇	203	114	89	21	14	7	14	7
桃花江镇	1201	624	577	125	61	64	107	51
灰山港镇	823	437	386	86	46	40	79	44
武潭镇	465	262	203	51	25	26	39	24
马迹塘镇	394	214	180	49	29	20	31	12
三堂街镇	463	255	208	55	27	28	41	22
大栗港镇	372	178	194	46	24	22	37	13
沾溪镇	172	85	87	10	4	6	12	4
高桥镇	201	96	105	16	6	10	18	7
鲊埠回族乡	148	76	72	20	11	9	15	5
浮丘山乡	365	190	175	29	14	15	36	23
安化县	6984	3600	3384	686	361	325	618	337
清塘铺镇	386	203	183	34	20	14	34	27
仙溪镇	295	166	129	32	17	15	29	19
长塘镇	319	176	143	27	14	13	28	17
小淹镇	288	152	136	31	18	13	23	9
羊角塘镇	409	208	201	36	17	19	34	24
冷市镇	258	143	115	26	14	12	30	20
奎溪镇	185	87	98	16	4	12	12	6
烟溪镇	152	90	62	11	7	4	13	9
渠江镇	95	53	42	7	3	4	12	8
平口镇	159	72	87	15	6	9	13	4
柘溪镇	114	59	55	10	6	4	5	3
乐安镇	274	152	122	32	23	9	29	13
滔溪镇	163	76	87	13	7	6	13	4

出生人口 （2019.11.1－2020.10.31） （1－2）

单位：人

	2020年1月			2020年2月			2020年3月		
女	小计	男	女	小计	男	女	小计	男	女
15	31	17	14	39	19	20	22	12	10
8	26	10	16	21	9	12	33	17	16
10	14	6	8	23	12	11	20	12	8
9	28	15	13	22	12	10	21	8	13
6	26	15	11	23	15	8	16	8	8
7	14	7	7	15	8	7	10	4	6
257	468	225	243	436	258	178	505	257	248
9	24	11	13	20	12	8	10	6	4
11	17	6	11	17	12	5	16	9	7
8	24	11	13	18	12	6	22	10	12
12	19	11	8	10	6	4	28	15	13
7	19	9	10	19	13	6	15	8	7
56	82	40	42	104	62	42	108	47	61
35	71	30	41	36	17	19	79	36	43
15	40	22	18	50	31	19	37	24	13
19	32	14	18	30	19	11	35	22	13
19	36	20	16	34	24	10	41	22	19
24	30	13	17	24	12	12	39	17	22
8	17	9	8	14	5	9	14	8	6
11	15	8	7	18	9	9	22	13	9
10	15	9	6	12	9	3	11	7	4
13	27	12	15	30	15	15	28	13	15
281	586	296	290	586	308	278	607	310	297
7	36	21	15	37	16	21	36	16	20
10	24	14	10	18	8	10	22	12	10
11	30	12	18	28	11	17	23	14	9
14	29	12	17	21	13	8	24	11	13
10	38	15	23	26	15	11	44	18	26
10	22	11	11	20	12	8	29	16	13
6	15	6	9	14	8	6	21	8	13
4	6	3	3	16	8	8	11	9	2
4	5	4	1	8	5	3	4	3	1
9	12	5	7	10	5	5	16	6	10
2	12	6	6	12	8	4	11	5	6
16	24	13	11	24	14	10	21	7	14
9	11	3	8	18	9	9	17	10	7

1－10 各地区分性别、月份的

各地区	出生人口			2019年11月			2019年12月	
	合计	男	女	小计	男	女	小计	男
梅城镇	604	306	298	56	24	32	59	32
大福镇	475	260	215	49	23	26	40	23
马路镇	320	161	159	37	19	18	21	11
东坪镇	1287	612	675	138	73	65	116	51
江南镇	495	244	251	55	30	25	42	24
高明乡	96	57	39	10	7	3	13	6
龙塘乡	199	101	98	16	5	11	21	12
田庄乡	218	125	93	26	17	9	12	5
南金乡	101	56	45	1	1	0	11	6
古楼乡	92	41	51	8	6	2	8	4
益阳市大通湖管理区	623	331	292	73	41	32	55	29
河坝镇	267	144	123	24	14	10	21	13
金盆镇	129	77	52	14	10	4	9	4
北洲子镇	67	40	27	15	11	4	7	5
千山红镇	159	69	90	20	6	14	18	7
南湾湖办事处	1	1	0	0	0	0	0	0
益阳高新技术产业园区	1368	694	674	154	90	64	130	75
朝阳街道	948	480	468	121	70	51	88	46
东部产业园地区	95	48	47	5	2	3	10	8
谢林港镇	325	166	159	28	18	10	32	21
沅江市	4547	2354	2193	462	239	223	394	202
琼湖街道	949	500	449	107	59	48	87	48
胭脂湖街道	487	235	252	51	29	22	37	18
四季红镇	112	64	48	17	8	9	10	8
泗湖山镇	289	167	122	39	28	11	15	8
南嘴镇	152	74	78	14	6	8	19	7
新湾镇	175	93	82	22	8	14	11	7
茶盘洲镇	117	59	58	10	6	4	9	6
南大膳镇	511	266	245	38	19	19	36	19
黄茅洲镇	410	207	203	33	14	19	38	17
草尾镇	557	296	261	55	23	32	56	28
阳罗洲镇	335	162	173	41	20	21	26	12
共华镇	335	169	166	32	16	16	34	16
南洞庭芦苇场	70	34	36	1	1	0	7	2
漉湖芦苇场	48	28	20	2	2	0	9	6

出生人口 （2019.11.1－2020.10.31） （1－3）

单位：人

	2020年1月			2020年2月			2020年3月		
女	小计	男	女	小计	男	女	小计	男	女
27	49	30	19	59	29	30	49	27	22
17	40	26	14	37	19	18	53	33	20
10	32	15	17	31	16	15	22	13	9
65	124	56	68	104	55	49	101	53	48
18	29	17	12	44	24	20	40	20	20
7	10	8	2	6	4	2	7	3	4
9	13	6	7	10	6	4	16	6	10
7	15	8	7	20	14	6	23	13	10
5	4	3	1	17	7	10	7	2	5
4	6	2	4	6	2	4	10	5	5
26	47	23	24	43	25	18	47	28	19
8	20	9	11	17	10	7	25	15	10
5	11	6	5	6	5	1	7	6	1
2	10	4	6	5	2	3	5	3	2
11	6	4	2	15	8	7	9	3	6
0	0	0	0	0	0	0	1	1	0
55	114	58	56	111	54	57	102	44	58
42	78	36	42	66	32	34	72	30	42
2	2	1	1	13	6	7	6	4	2
11	34	21	13	32	16	16	24	10	14
192	416	216	200	396	216	180	384	200	184
39	93	54	39	94	46	48	78	42	36
19	40	18	22	38	22	16	35	20	15
2	15	8	7	6	3	3	17	8	9
7	19	7	12	27	19	8	25	11	14
12	13	4	9	20	13	7	8	4	4
4	19	13	6	10	4	6	15	9	6
3	13	7	6	8	4	4	14	5	9
17	46	24	22	49	30	19	46	24	22
21	34	20	14	38	21	17	29	15	14
28	46	23	23	44	25	19	53	31	22
14	31	16	15	23	8	15	18	8	10
18	36	17	19	31	18	13	35	18	17
5	7	4	3	3	1	2	7	3	4
3	4	1	3	5	2	3	4	2	2

1－10 各地区分性别、月份的

各地区	2020年4月			2020年5月			2020年6月		
	小计	男	女	小计	男	女	小计	男	女
益阳市	**2616**	**1398**	**1218**	**2460**	**1293**	**1167**	**2520**	**1306**	**1214**
资阳区	184	96	88	203	113	90	214	106	108
大码头街道	7	3	4	6	4	2	11	7	4
汽车路街道	7	4	3	8	5	3	14	6	8
迎风桥镇	19	10	9	15	9	6	19	10	9
沙头镇	15	8	7	8	2	6	6	2	4
茈湖口镇	11	5	6	18	9	9	14	7	7
长春镇	36	18	18	45	27	18	34	18	16
新桥河镇	33	18	15	38	20	18	39	22	17
张家塞乡	20	15	5	25	14	11	22	10	12
长春经济开发区	36	15	21	40	23	17	55	24	31
赫山区	475	253	222	462	241	221	442	220	222
赫山街道	55	34	21	47	25	22	41	18	23
桃花仑街道	54	22	32	45	29	16	47	21	26
金银山街道	20	11	9	21	11	10	22	11	11
会龙山街道	16	7	9	18	10	8	10	4	6
鱼形山街道	11	3	8	16	7	9	18	10	8
龙光桥街道	52	27	25	54	29	25	45	23	22
八字哨镇	13	8	5	7	4	3	10	4	6
泉交河镇	32	19	13	26	12	14	11	4	7
欧江岔镇	33	23	10	30	13	17	31	16	15
沧水铺镇	30	17	13	28	12	16	21	5	16
岳家桥镇	24	8	16	21	15	6	20	12	8
新市渡镇	10	6	4	8	6	2	8	4	4
兰溪镇	46	22	24	42	24	18	40	21	19
衡龙桥镇	24	11	13	20	7	13	34	16	18
泥江口镇	20	14	6	31	12	19	43	27	16
笔架山乡	19	9	10	19	11	8	14	8	6
龙岭工业园	16	12	4	29	14	15	27	16	11
南县	319	169	150	351	184	167	333	178	155
明山头镇	24	12	12	27	16	11	28	19	9
青树嘴镇	25	15	10	30	16	14	22	9	13
厂窖镇	15	7	8	20	9	11	25	12	13
武圣宫镇	10	7	3	14	10	4	8	3	5
南洲镇	67	32	35	65	29	36	74	32	42
华阁镇	24	16	8	35	20	15	32	17	15

出生人口 （2019.11.1－2020.10.31） （2－1）

单位：人

2020年7月			2020年8月			2020年9月			2020年10月		
小计	男	女	小计	男	女	小计	男	女	小计	男	女
2648	**1432**	**1216**	**2598**	**1316**	**1282**	**2328**	**1227**	**1101**	**2453**	**1253**	**1200**
211	118	93	243	126	117	194	111	83	146	79	67
9	3	6	9	5	4	4	4	0	2	1	1
11	8	3	15	6	9	6	3	3	6	2	4
18	9	9	16	9	7	27	15	12	11	5	6
11	7	4	9	6	3	6	4	2	7	6	1
12	5	7	23	10	13	19	14	5	11	7	4
32	18	14	48	27	21	42	23	19	31	16	15
57	28	29	44	26	18	42	24	18	28	17	11
18	11	7	20	12	8	20	11	9	19	13	6
43	29	14	59	25	34	28	13	15	31	12	19
472	256	216	465	231	234	443	254	189	413	207	206
56	30	26	55	24	31	44	24	20	19	7	12
59	34	25	50	22	28	38	24	14	22	13	9
20	8	12	18	11	7	26	15	11	21	14	7
15	9	6	18	14	4	20	10	10	16	10	6
14	8	6	17	10	7	15	8	7	11	5	6
47	24	23	64	38	26	42	21	21	41	18	23
13	9	4	6	3	3	9	6	3	18	11	7
30	15	15	22	10	12	34	21	13	34	17	17
28	16	12	27	14	13	26	19	7	24	15	9
27	16	11	20	11	9	21	12	9	21	9	12
23	12	11	23	14	9	12	8	4	20	9	11
5	3	2	10	3	7	12	9	3	6	3	3
39	21	18	39	16	23	50	28	22	47	23	24
23	14	9	21	7	14	24	11	13	19	8	11
34	19	15	35	15	20	33	15	18	51	24	27
20	6	14	18	9	9	19	13	6	17	7	10
19	12	7	22	10	12	18	10	8	26	14	12
392	209	183	364	189	175	270	151	119	373	219	154
23	12	11	17	9	8	17	9	8	27	13	14
26	18	8	20	8	12	15	9	6	34	18	16
18	16	2	20	8	12	12	5	7	16	10	6
16	10	6	15	12	3	3	2	1	14	8	6
95	49	46	61	32	29	63	37	26	54	29	25
43	19	24	39	18	21	29	11	18	46	24	22

1－10 各地区分性别、月份的

各地区	2020年4月			2020年5月			2020年6月		
	小计	男	女	小计	男	女	小计	男	女
茅草街镇	34	17	17	34	22	12	31	19	12
三仙湖镇	23	11	12	30	15	15	30	21	9
麻河口镇	25	11	14	22	11	11	20	12	8
浪拔湖镇	25	13	12	31	13	18	25	13	12
中鱼口镇	30	16	14	23	14	9	20	11	9
乌嘴乡	17	12	5	20	9	11	18	10	8
桃江县	478	263	215	413	236	177	435	257	178
修山镇	17	11	6	16	8	8	16	9	7
鸬鹚渡镇	23	11	12	11	8	3	15	9	6
石牛江镇	15	7	8	20	9	11	24	14	10
牛田镇	15	10	5	13	7	6	10	6	4
松木塘镇	15	10	5	15	6	9	16	11	5
桃花江镇	106	60	46	108	65	43	86	48	38
灰山港镇	71	38	33	63	42	21	59	42	17
武潭镇	39	23	16	34	18	16	34	18	16
马迹塘镇	40	20	20	17	7	10	34	25	9
三堂街镇	29	15	14	34	22	12	38	23	15
大栗港镇	27	13	14	24	14	10	33	17	16
沾溪镇	13	11	2	12	10	2	11	4	7
高桥镇	24	11	13	14	5	9	18	8	10
鲊埠回族乡	10	5	5	9	4	5	7	4	3
浮丘山乡	34	18	16	23	11	12	34	19	15
安化县	588	305	283	533	280	253	552	276	276
清塘铺镇	30	19	11	32	18	14	23	13	10
仙溪镇	30	17	13	23	17	6	21	12	9
长塘镇	30	17	13	26	19	7	22	12	10
小淹镇	19	8	11	18	11	7	27	19	8
羊角塘镇	44	27	17	34	16	18	22	9	13
冷市镇	19	11	8	13	4	9	21	10	11
奎溪镇	19	10	9	9	4	5	13	3	10
烟溪镇	14	6	8	11	6	5	17	11	6
渠江镇	10	6	4	10	6	4	9	3	6
平口镇	9	4	5	12	7	5	15	7	8
柘溪镇	6	4	2	16	8	8	11	7	4
乐安镇	15	7	8	20	7	13	22	14	8
滔溪镇	11	4	7	13	10	3	17	9	8

出生人口 （2019.11.1－2020.10.31） （2－2）

单位：人

2020年7月			2020年8月			2020年9月			2020年10月		
小计	男	女	小计	男	女	小计	男	女	小计	男	女
43	17	26	31	15	16	23	12	11	61	45	16
34	24	10	40	19	21	28	20	8	35	20	15
21	8	13	35	18	17	23	11	12	13	8	5
30	14	16	41	26	15	25	13	12	34	20	14
18	10	8	28	15	13	10	5	5	16	12	4
25	12	13	17	9	8	22	17	5	23	12	11
460	255	205	476	239	237	445	232	213	436	206	230
17	9	8	19	9	10	18	12	6	9	6	3
18	9	9	14	9	5	10	7	3	12	6	6
20	9	11	14	7	7	21	14	7	13	9	4
18	9	9	16	7	9	23	10	13	20	8	12
21	12	9	18	10	8	16	8	8	14	6	8
103	53	50	99	48	51	93	53	40	80	36	44
62	37	25	78	37	41	70	32	38	69	36	33
40	23	17	40	20	20	32	16	16	29	18	11
28	17	11	39	24	15	27	12	15	32	13	19
38	20	18	43	25	18	45	24	21	29	11	18
34	23	11	24	9	15	26	12	14	28	11	17
13	8	5	25	7	18	14	9	5	17	6	11
13	8	5	12	5	7	14	9	5	17	7	10
8	2	6	12	7	5	10	3	7	19	10	9
27	16	11	23	15	8	26	11	15	48	23	25
556	301	255	535	261	274	524	258	266	613	307	306
27	14	13	37	13	24	26	12	14	34	14	20
29	15	14	21	11	10	25	11	14	21	13	8
24	13	11	26	17	9	23	12	11	32	18	14
22	11	11	20	12	8	23	14	9	31	14	17
29	15	14	33	23	10	35	12	23	34	17	17
15	9	6	13	8	5	27	15	12	23	13	10
11	6	5	13	9	4	12	7	5	30	16	14
14	9	5	9	6	3	10	4	6	20	12	8
10	5	5	5	2	3	6	4	2	9	4	5
19	13	6	12	5	7	16	6	10	10	4	6
7	4	3	7	2	5	8	4	4	9	2	7
19	14	5	20	14	6	23	13	10	25	13	12
7	4	3	12	4	8	17	8	9	14	4	10

1－10 各地区分性别、月份的

各地区	2020年4月			2020年5月			2020年6月		
	小计	男	女	小计	男	女	小计	男	女
梅城镇	52	19	33	50	33	17	61	31	30
大福镇	48	24	24	32	19	13	37	20	17
马路镇	31	17	14	21	12	9	23	8	15
东坪镇	112	52	60	114	46	68	97	41	56
江南镇	40	23	17	32	11	21	40	21	19
高明乡	12	8	4	3	2	1	4	3	1
龙塘乡	14	7	7	9	4	5	14	8	6
田庄乡	11	6	5	19	12	7	19	9	10
南金乡	8	6	2	8	4	4	8	4	4
古楼乡	4	3	1	8	4	4	9	2	7
益阳市大通湖管理区	53	31	22	52	27	25	55	25	30
河坝镇	26	14	12	28	12	16	27	14	13
金盆镇	7	3	4	13	9	4	8	3	5
北洲子镇	3	3	0	4	2	2	4	4	0
千山红镇	17	11	6	7	4	3	16	4	12
南湾湖办事处	0	0	0	0	0	0	0	0	0
益阳高新技术产业园区	101	52	49	114	53	61	123	60	63
朝阳街道	69	35	34	81	39	42	88	41	47
东部产业园地区	6	2	4	11	6	5	10	4	6
谢林港镇	26	15	11	22	8	14	25	15	10
沅江市	418	229	189	332	159	173	366	184	182
琼湖街道	83	39	44	75	37	38	67	35	32
胭脂湖街道	42	25	17	38	15	23	51	23	28
四季红镇	5	3	2	5	3	2	7	2	5
泗湖山镇	38	30	8	19	17	2	23	7	16
南嘴镇	16	8	8	11	6	5	7	3	4
新湾镇	21	11	10	16	9	7	15	8	7
茶盘洲镇	7	2	5	6	3	3	7	3	4
南大膳镇	51	30	21	41	17	24	46	22	24
黄茅洲镇	35	21	14	40	11	29	30	16	14
草尾镇	47	21	26	38	23	15	50	29	21
阳罗洲镇	30	14	16	17	9	8	35	21	14
共华镇	28	18	10	21	6	15	21	13	8
南洞庭芦苇场	9	3	6	4	2	2	5	1	4
漉湖芦苇场	6	4	2	1	1	0	2	1	1

出生人口 （2019.11.1－2020.10.31） （2－3）

单位：人

2020年7月			2020年8月			2020年9月			2020年10月		
小计	男	女	小计	男	女	小计	男	女	小计	男	女
54	29	25	39	16	23	44	21	23	32	15	17
32	21	11	38	17	21	24	13	11	45	22	23
29	14	15	29	12	17	13	9	4	31	15	16
96	48	48	98	42	56	94	47	47	93	48	45
45	19	26	39	13	26	39	16	23	50	26	24
9	8	1	6	2	4	7	3	4	9	3	6
21	10	11	21	13	8	18	10	8	26	14	12
19	10	9	22	12	10	16	10	6	16	9	7
7	7	0	8	4	4	11	4	7	11	8	3
11	3	8	7	4	3	7	3	4	8	3	5
56	30	26	44	25	19	48	20	28	50	27	23
24	12	12	18	11	7	18	8	10	19	12	7
16	12	4	12	8	4	14	6	8	12	5	7
4	2	2	3	1	2	4	1	3	3	2	1
12	4	8	11	5	6	12	5	7	16	8	8
0	0	0	0	0	0	0	0	0	0	0	0
118	58	60	109	55	54	106	53	53	86	42	44
86	45	41	68	37	31	79	41	38	52	28	24
4	2	2	12	6	6	12	5	7	4	2	2
28	11	17	29	12	17	15	7	8	30	12	18
383	205	178	362	190	172	298	148	150	336	166	170
84	46	38	72	41	31	72	34	38	37	19	18
39	17	22	32	12	20	35	15	20	49	21	28
9	6	3	9	6	3	6	4	2	6	5	1
26	12	14	19	9	10	24	11	13	15	8	7
6	3	3	15	7	8	7	4	3	16	9	7
10	3	7	17	10	7	11	7	4	8	4	4
6	5	1	8	4	4	13	7	6	16	7	9
38	22	16	36	18	18	34	20	14	50	21	29
49	28	21	40	21	19	17	11	6	27	12	15
41	23	18	45	20	25	36	18	18	46	32	14
32	18	14	31	17	14	17	5	12	34	14	20
27	12	15	29	18	11	18	7	11	23	10	13
12	8	4	5	3	2	3	2	1	7	4	3
4	2	2	4	4	0	5	3	2	2	0	2

1－11 各地区分性别、月份的

各地区	出生人口			2019年11月			2019年12月	
	合计	男	女	小计	男	女	小计	男
益阳市	**34942**	**20244**	**14698**	**2936**	**1773**	**1163**	**3025**	**1728**
资阳区	3016	1727	1289	254	159	95	281	155
大码头街道	493	287	206	20	12	8	37	22
汽车路街道	287	162	125	36	24	12	25	9
迎风桥镇	362	197	165	20	12	8	28	12
沙头镇	220	124	96	26	18	8	23	12
茈湖口镇	279	165	114	20	14	6	29	18
长春镇	511	289	222	49	29	20	52	30
新桥河镇	466	260	206	36	23	13	42	21
张家塞乡	179	106	73	31	17	14	24	16
长春经济开发区	219	137	82	16	10	6	21	15
赫山区	5615	3288	2327	545	340	205	451	280
赫山街道	134	80	54	12	10	2	4	2
桃花仑街道	381	225	156	39	26	13	35	26
金银山街道	186	128	58	23	18	5	22	18
会龙山街道	294	175	119	49	26	23	24	16
鱼形山街道	130	72	58	6	5	1	10	4
龙光桥街道	549	311	238	40	29	11	35	23
八字哨镇	185	105	80	20	13	7	24	17
泉交河镇	462	278	184	51	27	24	47	30
欧江岔镇	507	291	216	45	27	18	39	18
沧水铺镇	259	144	115	14	8	6	16	9
岳家桥镇	298	175	123	17	10	7	19	11
新市渡镇	154	91	63	18	7	11	9	6
兰溪镇	575	314	261	36	20	16	42	28
衡龙桥镇	387	236	151	49	33	16	32	21
泥江口镇	631	360	271	78	45	33	60	31
笔架山乡	261	166	95	32	27	5	18	11
龙岭工业园	222	137	85	16	9	7	15	9
南县	5289	2947	2342	359	204	155	413	205
明山头镇	296	161	135	16	8	8	26	11
青树嘴镇	357	196	161	19	8	11	28	12
厂窖镇	339	185	154	34	17	17	27	18
武圣宫镇	230	114	116	22	14	8	22	9
南洲镇	978	510	468	59	30	29	83	39
华阁镇	569	323	246	33	17	16	25	13

死亡人口 （2019.11.1－2020.10.31） （1－1）

单位：人

	2020年1月			2020年2月			2020年3月		
女	小计	男	女	小计	男	女	小计	男	女
1297	**2932**	**1677**	**1255**	**2866**	**1658**	**1208**	**2923**	**1666**	**1257**
126	264	158	106	227	141	86	249	139	110
15	31	21	10	37	26	11	28	14	14
16	22	13	9	14	9	5	23	12	11
16	35	19	16	39	23	16	36	23	13
11	35	21	14	17	9	8	19	10	9
11	12	7	5	13	9	4	32	14	18
22	43	25	18	47	29	18	48	27	21
21	52	37	15	26	13	13	31	19	12
8	12	5	7	12	7	5	13	9	4
6	22	10	12	22	16	6	19	11	8
171	470	262	208	452	255	197	428	259	169
2	5	3	2	9	4	5	3	2	1
9	26	16	10	19	14	5	14	7	7
4	12	7	5	9	5	4	15	11	4
8	34	19	15	16	5	11	16	8	8
6	12	6	6	9	5	4	13	5	8
12	45	29	16	49	26	23	63	38	25
7	12	6	6	8	3	5	13	7	6
17	40	24	16	28	22	6	27	18	9
21	35	20	15	58	41	17	35	17	18
7	36	18	18	28	13	15	15	8	7
8	27	16	11	38	25	13	26	14	12
3	17	7	10	12	7	5	8	5	3
14	55	25	30	48	22	26	61	37	24
11	26	14	12	39	20	19	23	16	7
29	44	21	23	48	24	24	52	37	15
7	21	16	5	12	3	9	26	16	10
6	23	15	8	22	16	6	18	13	5
208	487	267	220	430	249	181	446	251	195
15	13	5	8	26	13	13	25	15	10
16	37	18	19	42	23	19	29	19	10
9	33	7	26	18	10	8	32	20	12
13	18	9	9	15	7	8	15	11	4
44	79	46	33	69	37	32	65	33	32
12	56	27	29	58	33	25	56	26	30

1－11 各地区分性别、月份的

各地区	出生人口			2019年11月			2019年12月	
	合计	男	女	小计	男	女	小计	男
茅草街镇	636	371	265	36	24	12	42	22
三仙湖镇	459	281	178	44	28	16	46	22
麻河口镇	392	213	179	28	18	10	27	13
浪拔湖镇	365	211	154	24	16	8	29	19
中鱼口镇	360	205	155	25	12	13	35	16
乌嘴乡	308	177	131	19	12	7	23	11
桃江县	6630	3848	2782	607	368	239	531	321
修山镇	230	121	109	24	10	14	12	8
鸬鹚渡镇	378	219	159	59	38	21	21	15
石牛江镇	285	169	116	31	21	10	21	18
牛田镇	266	140	126	24	16	8	29	12
松木塘镇	306	193	113	22	14	8	30	20
桃花江镇	1099	670	429	83	50	33	76	49
灰山港镇	878	493	385	68	35	33	65	36
武潭镇	627	344	283	60	29	31	67	40
马迹塘镇	445	268	177	39	28	11	42	23
三堂街镇	553	324	229	51	34	17	49	32
大栗港镇	449	273	176	62	44	18	34	20
沾溪镇	150	89	61	13	7	6	7	6
高桥镇	289	168	121	28	17	11	37	17
鲊埠回族乡	204	110	94	12	6	6	16	9
浮丘山乡	471	267	204	31	19	12	25	16
安化县	7511	4426	3085	580	355	225	675	387
清塘铺镇	452	276	176	35	22	13	41	26
仙溪镇	302	190	112	16	13	3	18	8
长塘镇	346	191	155	32	14	18	24	16
小淹镇	231	137	94	31	23	8	19	11
羊角塘镇	429	255	174	26	12	14	42	23
冷市镇	254	160	94	16	8	8	22	11
奎溪镇	108	58	50	4	1	3	6	5
烟溪镇	154	94	60	16	9	7	13	8
渠江镇	79	43	36	9	6	3	6	2
平口镇	332	193	139	39	23	16	30	17
柘溪镇	119	74	45	13	7	6	8	4
乐安镇	257	149	108	16	10	6	19	12
滔溪镇	380	230	150	36	25	11	40	23

死亡人口 （2019.11.1－2020.10.31） （1－2）

单位：人

	2020年1月			2020年2月			2020年3月		
女	小计	男	女	小计	男	女	小计	男	女
20	73	46	27	59	40	19	48	26	22
24	52	32	20	33	23	10	43	25	18
14	32	19	13	30	19	11	40	24	16
10	38	23	15	27	14	13	31	12	19
19	35	23	12	31	20	11	35	22	13
12	21	12	9	22	10	12	27	18	9
210	610	348	262	563	314	249	616	344	272
4	11	6	5	22	13	9	16	7	9
6	41	30	11	34	14	20	41	23	18
3	39	20	19	19	9	10	24	12	12
17	15	6	9	23	12	11	17	10	7
10	32	19	13	29	19	10	31	19	12
27	111	69	42	80	53	27	104	54	50
29	81	43	38	81	44	37	84	54	30
27	53	26	27	55	34	21	51	23	28
19	37	26	11	30	17	13	47	28	19
17	64	35	29	39	20	19	48	28	20
14	42	24	18	43	22	21	43	25	18
1	6	3	3	18	11	7	9	4	5
20	13	8	5	27	13	14	34	20	14
7	16	10	6	17	11	6	32	18	14
9	49	23	26	46	22	24	35	19	16
288	577	348	229	623	359	264	609	350	259
15	37	22	15	49	32	17	39	24	15
10	35	20	15	18	12	6	36	21	15
8	29	18	11	30	15	15	36	20	16
8	18	7	11	17	10	7	20	10	10
19	40	29	11	34	23	11	39	24	15
11	23	16	7	19	12	7	34	21	13
1	9	5	4	10	6	4	9	2	7
5	16	9	7	16	12	4	9	7	2
4	3	2	1	5	3	2	9	5	4
13	29	17	12	19	16	3	31	18	13
4	9	7	2	17	9	8	4	1	3
7	13	7	6	24	10	14	23	14	9
17	30	20	10	35	23	12	26	18	8

1－11 各地区分性别、月份的

各地区	出生人口			2019年11月			2019年12月	
	合计	男	女	小计	男	女	小计	男
梅城镇	821	465	356	59	42	17	71	38
大福镇	746	449	297	68	40	28	70	49
马路镇	295	162	133	20	8	12	40	17
东坪镇	1167	675	492	61	38	23	107	61
江南镇	390	233	157	27	20	7	40	24
高明乡	120	65	55	9	2	7	17	10
龙塘乡	181	106	75	12	5	7	13	6
田庄乡	180	118	62	22	16	6	14	10
南金乡	86	48	38	7	5	2	8	2
古楼乡	82	55	27	6	6	0	7	4
益阳市大通湖管理区	846	506	340	69	43	26	72	41
河坝镇	338	211	127	30	16	14	28	17
金盆镇	179	89	90	13	7	6	17	8
北洲子镇	128	81	47	11	9	2	13	7
千山红镇	201	125	76	15	11	4	14	9
南湾湖办事处	0	0	0	0	0	0	0	0
益阳高新技术产业园区	473	272	201	40	22	18	41	21
朝阳街道	130	80	50	9	5	4	8	5
东部产业园地区	64	33	31	6	2	4	2	0
谢林港镇	279	159	120	25	15	10	31	16
沅江市	5562	3230	2332	482	282	200	561	318
琼湖街道	1428	834	594	116	61	55	183	107
胭脂湖街道	391	227	164	26	11	15	33	21
四季红镇	137	77	60	20	11	9	11	6
泗湖山镇	475	292	183	47	31	16	30	20
南嘴镇	141	84	57	6	4	2	15	9
新湾镇	226	138	88	19	18	1	14	8
茶盘洲镇	188	124	64	13	9	4	10	9
南大膳镇	441	238	203	34	22	12	28	13
黄茅洲镇	473	269	204	40	17	23	47	27
草尾镇	647	366	281	61	38	23	84	42
阳罗洲镇	455	257	198	53	31	22	32	21
共华镇	429	245	184	33	20	13	64	30
南洞庭芦苇场	73	46	27	7	7	0	7	3
漉湖芦苇场	58	33	25	7	2	5	3	2

死亡人口 （2019.11.1－2020.10.31） （1－3）

单位：人

	2020年1月			2020年2月			2020年3月		
女	小计	男	女	小计	男	女	小计	男	女
33	41	25	16	46	23	23	36	15	21
21	71	37	34	73	39	34	63	28	35
23	20	14	6	24	12	12	27	17	10
46	68	41	27	90	44	46	71	51	20
16	34	20	14	40	22	18	40	21	19
7	11	7	4	15	9	6	6	3	3
7	9	6	3	18	12	6	23	16	7
4	15	10	5	10	7	3	19	9	10
6	9	4	5	8	5	3	5	2	3
3	8	5	3	6	3	3	4	3	1
31	96	49	47	82	53	29	69	36	33
11	37	21	16	20	13	7	24	13	11
9	18	9	9	22	14	8	21	10	11
6	18	6	12	12	7	5	8	6	2
5	23	13	10	28	19	9	16	7	9
0	0	0	0	0	0	0	0	0	0
20	35	22	13	37	25	12	39	15	24
3	10	9	1	13	7	6	11	5	6
2	7	5	2	8	5	3	5	3	2
15	18	8	10	16	13	3	23	7	16
243	393	223	170	452	262	190	467	272	195
76	110	60	50	112	65	47	130	85	45
12	29	15	14	42	26	16	32	18	14
5	5	4	1	18	12	6	12	6	6
10	31	22	9	42	25	17	39	28	11
6	15	11	4	12	5	7	15	8	7
6	21	12	9	21	11	10	20	13	7
1	8	3	5	12	8	4	17	6	11
15	33	13	20	27	11	16	27	14	13
20	29	20	9	39	23	16	57	34	23
42	39	20	19	51	33	18	45	22	23
11	33	21	12	34	17	17	36	15	21
34	24	14	10	28	18	10	26	15	11
4	7	2	5	7	3	4	8	6	2
1	9	6	3	7	5	2	3	2	1

1－11 各地区分性别、月份的

各地区	2020年4月			2020年5月			2020年6月		
	小计	男	女	小计	男	女	小计	男	女
益阳市	**2638**	**1536**	**1102**	**2834**	**1581**	**1253**	**2584**	**1522**	**1062**
资阳区	226	115	111	285	152	133	217	127	90
大码头街道	26	9	17	51	26	25	35	19	16
汽车路街道	29	16	13	27	17	10	17	9	8
迎风桥镇	41	22	19	47	24	23	31	17	14
沙头镇	13	4	9	22	14	8	11	6	5
茈湖口镇	19	12	7	33	17	16	29	16	13
长春镇	35	17	18	37	19	18	25	19	6
新桥河镇	35	17	18	39	20	19	41	22	19
张家塞乡	17	10	7	18	10	8	11	6	5
长春经济开发区	11	8	3	11	5	6	17	13	4
赫山区	445	268	177	431	250	181	379	223	156
赫山街道	5	2	3	26	17	9	8	5	3
桃花仑街道	28	14	14	24	16	8	25	13	12
金银山街道	19	10	9	13	7	6	17	12	5
会龙山街道	20	18	2	21	12	9	17	12	5
鱼形山街道	14	8	6	11	8	3	7	4	3
龙光桥街道	40	20	20	39	19	20	41	20	21
八字哨镇	19	11	8	12	7	5	10	6	4
泉交河镇	25	12	13	29	18	11	26	17	9
欧江岔镇	30	17	13	52	26	26	30	20	10
沧水铺镇	17	11	6	19	12	7	20	12	8
岳家桥镇	24	14	10	30	15	15	30	18	12
新市渡镇	9	5	4	10	8	2	11	5	6
兰溪镇	58	36	22	48	25	23	48	25	23
衡龙桥镇	38	31	7	28	14	14	23	12	11
泥江口镇	50	33	17	43	26	17	43	30	13
笔架山乡	25	11	14	18	14	4	14	7	7
龙岭工业园	24	15	9	8	6	2	9	5	4
南县	402	209	193	446	243	203	420	248	172
明山头镇	30	14	16	26	14	12	28	18	10
青树嘴镇	21	14	7	25	16	9	25	16	9
厂窖镇	24	15	9	28	14	14	29	18	11
武圣宫镇	14	1	13	32	14	18	15	9	6
南洲镇	74	31	43	79	37	42	86	48	38
华阁镇	43	26	17	45	33	12	40	21	19

死亡人口 （2019.11.1－2020.10.31） （2－1）

单位：人

2020年7月			2020年8月			2020年9月			2020年10月		
小计	男	女	小计	男	女	小计	男	女	小计	男	女
2500	**1432**	**1068**	**2963**	**1746**	**1217**	**3326**	**1919**	**1407**	**3415**	**2006**	**1409**
226	125	101	234	135	99	293	177	116	260	144	116
32	19	13	30	17	13	130	84	46	36	18	18
17	11	6	29	14	15	21	15	6	27	13	14
26	9	17	25	15	10	15	9	6	19	12	7
9	5	4	19	9	10	12	6	6	14	10	4
22	19	3	18	9	9	27	16	11	25	14	11
37	16	21	45	27	18	36	19	17	57	32	25
46	26	20	39	25	14	33	15	18	46	22	24
11	5	6	11	6	5	7	6	1	12	9	3
26	15	11	18	13	5	12	7	5	24	14	10
349	207	142	430	236	194	567	317	250	668	391	277
5	5	0	5	3	2	9	5	4	43	22	21
17	10	7	31	16	15	35	18	17	88	49	39
13	11	2	12	7	5	17	10	7	14	12	2
24	15	9	20	12	8	35	18	17	18	14	4
8	5	3	9	6	3	14	9	5	17	7	10
39	24	15	38	24	14	71	35	36	49	24	25
12	5	7	27	13	14	9	5	4	19	12	7
23	14	9	43	21	22	73	44	29	50	31	19
31	17	14	45	21	24	33	22	11	74	45	29
14	9	5	21	15	6	24	13	11	35	16	19
19	10	9	21	9	12	13	11	2	34	22	12
6	3	3	16	12	4	15	10	5	23	16	7
36	22	14	48	22	26	45	21	24	50	31	19
35	23	12	24	12	12	33	20	13	37	20	17
36	17	19	45	26	19	77	38	39	55	32	23
21	10	11	10	7	3	35	24	11	29	20	9
10	7	3	15	10	5	29	14	15	33	18	15
425	221	204	442	265	177	427	254	173	592	331	261
22	10	12	16	9	7	36	23	13	32	21	11
35	18	17	33	19	14	30	16	14	33	17	16
18	9	9	34	22	12	27	13	14	35	22	13
22	6	16	20	14	6	15	9	6	20	11	9
102	48	54	81	52	29	102	59	43	99	50	49
55	33	22	45	26	19	44	25	19	69	43	26

1－11 各地区分性别、月份的

各地区	2020年4月			2020年5月			2020年6月		
	小计	男	女	小计	男	女	小计	男	女
茅草街镇	44	23	21	56	32	24	57	34	23
三仙湖镇	45	25	20	31	19	12	42	29	13
麻河口镇	20	8	12	35	18	17	26	12	14
浪拔湖镇	32	21	11	38	20	18	25	14	11
中鱼口镇	31	15	16	25	12	13	32	20	12
乌嘴乡	24	16	8	26	14	12	15	9	6
桃江县	521	307	214	512	288	224	535	295	240
修山镇	22	10	12	16	11	5	29	13	16
鸬鹚渡镇	25	13	12	27	16	11	25	9	16
石牛江镇	19	14	5	27	12	15	26	18	8
牛田镇	14	6	8	28	15	13	21	14	7
松木塘镇	24	17	7	20	13	7	18	10	8
桃花江镇	85	56	29	84	46	38	93	53	40
灰山港镇	76	43	33	79	45	34	65	35	30
武潭镇	52	26	26	44	25	19	49	24	25
马迹塘镇	38	19	19	38	20	18	30	17	13
三堂街镇	48	24	24	30	16	14	39	26	13
大栗港镇	34	24	10	23	12	11	36	15	21
沾溪镇	12	12	0	6	4	2	14	5	9
高桥镇	20	14	6	21	14	7	28	19	9
鲊埠回族乡	14	8	6	18	9	9	16	10	6
浮丘山乡	38	21	17	51	30	21	46	27	19
安化县	545	333	212	561	315	246	524	323	201
清塘铺镇	36	25	11	38	22	16	39	23	16
仙溪镇	29	17	12	31	18	13	22	14	8
长塘镇	34	14	20	29	15	14	19	12	7
小淹镇	14	10	4	21	11	10	15	10	5
羊角塘镇	28	13	15	45	24	21	33	25	8
冷市镇	22	14	8	18	11	7	18	12	6
奎溪镇	5	4	1	8	3	5	7	2	5
烟溪镇	14	8	6	11	5	6	10	5	5
渠江镇	12	6	6	5	2	3	3	1	2
平口镇	11	7	4	13	6	7	13	9	4
柘溪镇	9	6	3	10	5	5	16	10	6
乐安镇	20	10	10	30	19	11	16	12	4
滔溪镇	29	15	14	14	9	5	14	6	8

死亡人口 （2019.11.1－2020.10.31） （2－2）

单位：人

2020年7月			2020年8月			2020年9月			2020年10月		
小计	男	女	小计	男	女	小计	男	女	小计	男	女
50	24	26	60	32	28	37	24	13	74	44	30
25	16	9	32	20	12	21	13	8	45	29	16
31	15	16	38	24	14	40	26	14	45	17	28
22	13	9	27	17	10	23	14	9	49	28	21
25	18	7	28	15	13	22	14	8	36	18	18
18	11	7	28	15	13	30	18	12	55	31	24
486	278	208	541	306	235	502	308	194	606	371	235
16	9	7	21	10	11	16	9	7	25	15	10
25	13	12	31	18	13	25	13	12	24	17	7
15	10	5	18	10	8	26	11	15	20	14	6
29	10	19	24	12	12	21	13	8	21	14	7
24	13	11	27	19	8	25	14	11	24	16	8
93	59	34	100	60	40	90	48	42	100	73	27
52	31	21	75	36	39	67	42	25	85	49	36
46	28	18	52	27	25	33	27	6	65	35	30
36	22	14	37	20	17	34	25	9	37	23	14
49	27	22	38	23	15	41	30	11	57	29	28
27	20	7	34	22	12	35	22	13	36	23	13
12	7	5	16	10	6	17	12	5	20	8	12
20	8	12	20	12	8	23	15	8	18	11	7
17	7	10	11	4	7	14	7	7	21	11	10
25	14	11	37	23	14	35	20	15	53	33	20
505	304	201	644	387	257	991	545	446	677	420	257
30	19	11	33	19	14	36	16	20	39	26	13
22	14	8	25	16	9	22	15	7	28	22	6
21	10	11	24	14	10	23	14	9	45	29	16
10	3	7	18	12	6	18	11	7	30	19	11
32	20	12	31	20	11	39	22	17	40	20	20
19	10	9	17	13	4	17	11	6	29	21	8
18	8	10	7	4	3	12	7	5	13	11	2
11	8	3	7	4	3	18	10	8	13	9	4
6	3	3	13	7	6	2	1	1	6	5	1
15	9	6	32	17	15	77	38	39	23	16	7
4	3	1	9	7	2	8	6	2	12	9	3
22	11	11	23	11	12	23	14	9	28	19	9
23	16	7	45	20	25	71	41	30	17	14	3

1－11 各地区分性别、月份的

各地区	2020年4月			2020年5月			2020年6月		
	小计	男	女	小计	男	女	小计	男	女
梅城镇	43	25	18	41	21	20	59	37	22
大福镇	47	34	13	48	27	21	64	43	21
马路镇	28	19	9	34	19	15	11	4	7
东坪镇	90	59	31	84	53	31	79	36	43
江南镇	27	14	13	30	18	12	35	24	11
高明乡	6	4	2	9	6	3	7	4	3
龙塘乡	17	12	5	16	9	7	13	11	2
田庄乡	11	9	2	17	10	7	16	11	5
南金乡	9	6	3	4	0	4	5	4	1
古楼乡	4	2	2	5	2	3	10	8	2
益阳市大通湖管理区	59	33	26	74	46	28	62	40	22
河坝镇	19	9	10	35	24	11	27	21	6
金盆镇	17	9	8	13	5	8	13	5	8
北洲子镇	11	6	5	4	4	0	8	3	5
千山红镇	12	9	3	22	13	9	14	11	3
南湾湖办事处	0	0	0	0	0	0	0	0	0
益阳高新技术产业园区	40	28	12	54	29	25	39	21	18
朝阳街道	8	5	3	17	8	9	10	8	2
东部产业园地区	6	3	3	5	3	2	6	4	2
谢林港镇	26	20	6	32	18	14	23	9	14
沅江市	400	243	157	471	258	213	408	245	163
琼湖街道	113	72	41	120	63	57	68	43	25
胭脂湖街道	30	17	13	23	10	13	36	24	12
四季红镇	12	6	6	11	6	5	10	8	2
泗湖山镇	30	16	14	58	35	23	42	23	19
南嘴镇	4	3	1	12	4	8	18	13	5
新湾镇	19	13	6	24	13	11	21	12	9
茶盘洲镇	17	13	4	15	10	5	17	14	3
南大膳镇	35	22	13	44	25	19	46	25	21
黄茅洲镇	26	15	11	27	14	13	27	14	13
草尾镇	41	24	17	46	27	19	55	31	24
阳罗洲镇	24	14	10	36	16	20	28	16	12
共华镇	37	21	16	45	28	17	30	16	14
南洞庭芦苇场	7	4	3	5	4	1	5	4	1
漉湖芦苇场	5	3	2	5	3	2	5	2	3

死亡人口 （2019.11.1－2020.10.31） （2－3）

单位：人

2020年7月			2020年8月			2020年9月			2020年10月		
小计	男	女	小计	男	女	小计	男	女	小计	男	女
50	33	17	86	59	27	228	118	110	61	29	32
51	31	20	60	41	19	55	32	23	76	48	28
27	18	9	19	13	6	23	13	10	22	8	14
74	50	24	115	71	44	228	116	112	100	55	45
21	9	12	35	18	17	29	23	6	32	20	12
12	7	5	5	0	5	13	8	5	10	5	5
9	5	4	16	8	8	18	8	10	17	8	9
11	7	4	9	6	3	14	8	6	22	15	7
6	2	4	10	5	5	6	5	1	9	8	1
11	8	3	5	2	3	11	8	3	5	4	1
51	35	16	75	46	29	63	35	28	74	49	25
25	17	8	23	14	9	32	20	12	38	26	12
6	2	4	19	9	10	7	4	3	13	7	6
10	10	0	12	10	2	14	8	6	7	5	2
10	6	4	21	13	8	10	3	7	16	11	5
0	0	0	0	0	0	0	0	0	0	0	0
34	17	17	32	20	12	33	19	14	49	33	16
14	8	6	12	9	3	8	5	3	10	6	4
3	2	1	5	1	4	6	2	4	5	3	2
17	7	10	15	10	5	19	12	7	34	24	10
424	245	179	565	351	214	450	264	186	489	267	222
90	51	39	222	134	88	89	53	36	75	40	35
37	27	10	26	15	11	38	20	18	39	23	16
8	6	2	6	3	3	10	4	6	14	5	9
34	17	17	34	24	10	37	24	13	51	27	24
9	7	2	13	8	5	8	6	2	14	6	8
19	9	10	23	14	9	5	3	2	20	12	8
16	11	5	19	14	5	24	15	9	20	12	8
34	20	14	44	28	16	36	16	20	53	29	24
34	18	16	34	20	14	61	39	22	52	28	24
50	26	24	59	35	24	61	35	26	55	33	22
51	30	21	37	25	12	41	25	16	50	26	24
31	16	15	42	26	16	33	18	15	36	23	13
7	4	3	4	3	1	5	5	0	4	1	3
4	3	1	2	2	0	2	1	1	6	2	4

1－12 各地区家庭户的住房间数和面积 (1)

各地区	普通住宅家庭户户数（户）	家庭户人数（人）	平均每户住房建筑面积（平方米/户）	平均每户住房间数（间/户）	人均住房建筑面积（平方米/人）	人均住房间数（间/人）
益阳市	**1327912**	**3447411**	**120.67**	**3.52**	**46.48**	**1.35**
资阳区	122964	318790	114.15	3.03	44.03	1.17
大码头街道	10850	23296	82.09	2.36	38.23	1.10
汽车路街道	8078	18124	85.78	2.93	38.23	1.31
迎风桥镇	8835	26191	138.48	3.65	46.71	1.23
沙头镇	6065	16350	115.37	3.00	42.80	1.11
茈湖口镇	9072	24394	122.32	3.69	45.49	1.37
长春镇	16966	47686	124.39	3.25	44.26	1.16
新桥河镇	19340	52719	112.89	3.06	41.41	1.12
张家塞乡	10544	27946	107.41	2.89	40.52	1.09
长春经济开发区	33214	82084	120.24	2.85	48.65	1.15
赫山区	252025	646818	122.07	3.43	47.56	1.34
赫山街道	37795	90453	103.98	2.88	43.45	1.20
桃花仑街道	22007	52355	103.14	2.76	43.35	1.16
金银山街道	14589	36065	102.68	2.73	41.54	1.10
会龙山街道	11391	25808	104.54	3.05	46.14	1.34
鱼形山街道	7479	18823	147.64	3.06	58.66	1.21
龙光桥街道	22432	61574	139.73	3.11	50.90	1.13
八字哨镇	5997	16772	125.91	3.25	45.02	1.16
泉交河镇	12136	34088	128.28	4.49	45.67	1.60
欧江岔镇	16088	43541	120.39	4.25	44.48	1.57
沧水铺镇	10856	31140	127.52	3.33	44.45	1.16
岳家桥镇	12097	29141	146.95	4.03	61.00	1.67
新市渡镇	6035	15460	103.81	3.03	40.52	1.18
兰溪镇	21396	61583	114.87	3.08	39.91	1.07
衡龙桥镇	14824	37675	160.38	4.92	63.10	1.94
泥江口镇	17226	40875	120.16	4.24	50.64	1.79
笔架山乡	9241	24965	132.33	3.30	48.98	1.22
龙岭工业园	10436	26500	141.20	3.81	55.61	1.50
南县	155294	422880	114.51	3.07	42.05	1.13
明山头镇	7940	21499	113.18	3.32	41.80	1.23
青树嘴镇	9672	26589	107.09	3.18	38.96	1.16
厂窖镇	8119	21848	108.66	2.95	40.38	1.10
武圣宫镇	5909	16472	112.04	3.44	40.19	1.23
南洲镇	42117	109228	117.46	2.92	45.29	1.13
华阁镇	13925	36922	111.15	3.14	41.92	1.18

1－12 各地区家庭户的住房间数和面积 (2)

各地区	普通住宅家庭户户数（户）	家庭户人数（人）	平均每户住房建筑面积（平方米/户）	平均每户住房间数（间/户）	人均住房建筑面积（平方米/人）	人均住房间数（间/人）
茅草街镇	14853	41347	113.76	3.03	40.87	1.09
三仙湖镇	11061	31590	118.16	3.06	41.37	1.07
麻河口镇	11131	30627	120.97	3.11	43.96	1.13
浪拔湖镇	10637	30199	110.56	3.01	38.94	1.06
中鱼口镇	11389	32198	112.12	3.12	39.66	1.11
乌嘴乡	8541	24361	118.64	3.28	41.59	1.15
桃江县	248556	640455	120.49	3.77	46.76	1.46
修山镇	8452	23490	122.85	3.43	44.20	1.23
鸬鹚渡镇	10791	26807	102.52	3.04	41.27	1.22
石牛江镇	10047	25869	104.54	3.50	40.60	1.36
牛田镇	9556	24947	129.96	4.00	49.78	1.53
松木塘镇	8550	24206	139.07	4.70	49.12	1.66
桃花江镇	58862	140892	110.87	2.97	46.32	1.24
灰山港镇	35568	88846	124.57	4.30	49.87	1.72
武潭镇	19063	54277	125.39	4.61	44.04	1.62
马迹塘镇	15593	46519	116.93	4.15	39.19	1.39
三堂街镇	15789	42188	131.26	4.31	49.13	1.61
大栗港镇	17885	48311	121.90	4.09	45.13	1.51
沾溪镇	8309	18862	125.47	3.07	55.27	1.35
高桥镇	8327	21505	100.25	3.62	38.82	1.40
鲊埠回族乡	5102	14733	138.50	3.82	47.96	1.32
浮丘山乡	16662	39003	138.93	3.92	59.35	1.68
安化县	261826	722463	132.25	4.35	47.93	1.58
清塘铺镇	14655	41561	129.82	5.51	45.78	1.94
仙溪镇	12930	35176	161.48	5.16	59.36	1.90
长塘镇	10943	32870	151.41	4.53	50.41	1.51
小淹镇	9512	26637	124.03	3.92	44.29	1.40
羊角塘镇	16362	43728	134.60	3.91	50.37	1.46
冷市镇	8343	24386	128.84	4.22	44.08	1.44
奎溪镇	6263	16675	123.70	4.37	46.46	1.64
烟溪镇	6246	16564	121.73	3.94	45.90	1.49
渠江镇	3562	9631	106.44	4.59	39.37	1.70
平口镇	6256	16104	109.30	4.11	42.46	1.60
柘溪镇	3849	10933	162.69	4.81	57.28	1.69
乐安镇	10567	28999	131.56	6.08	47.94	2.21
滔溪镇	6685	19200	155.84	4.86	54.26	1.69

1－12 各地区家庭户的住房间数和面积 (3)

各地区	普通住宅家庭户户数（户）	家庭户人数（人）	平均每户住房建筑面积（平方米/户）	平均每户住房间数（间/户）	人均住房建筑面积（平方米/人）	人均住房间数（间/人）
梅城镇	23701	68535	157.08	5.03	54.32	1.74
大福镇	22895	63945	123.47	4.65	44.21	1.66
马路镇	10929	30162	121.94	4.31	44.18	1.56
东坪镇	46914	124563	117.81	3.20	44.37	1.20
江南镇	14501	42361	137.44	4.11	47.05	1.41
高明乡	4292	11947	119.60	4.58	42.97	1.64
龙塘乡	6975	18704	164.02	4.35	61.17	1.62
田庄乡	7934	21125	128.16	3.82	48.13	1.44
南金乡	3203	8189	119.30	4.87	46.66	1.90
古楼乡	4309	10468	94.46	4.39	38.88	1.81
益阳市大通湖管理区	30017	76144	116.98	3.10	46.11	1.22
河坝镇	14649	34945	114.03	3.14	47.80	1.31
金盆镇	4660	13061	121.18	3.24	43.23	1.16
北洲子镇	3981	9223	107.39	2.85	46.35	1.23
千山红镇	6631	18709	126.53	3.09	44.84	1.09
南湾湖办事处	96	206	101.73	2.48	47.41	1.16
益阳高新技术产业园区	51353	129584	129.19	3.13	51.20	1.24
朝阳街道	34979	91520	128.57	3.11	49.14	1.19
东部产业园地区	3034	8155	146.10	3.38	54.35	1.26
谢林港镇	13340	29909	126.97	3.13	56.63	1.39
沅江市	205877	490277	111.39	3.03	46.78	1.27
琼湖街道	52152	126318	114.81	2.79	47.40	1.15
胭脂湖街道	13907	44997	157.91	3.90	48.80	1.21
四季红镇	4138	11661	140.76	3.95	49.95	1.40
泗湖山镇	16817	33510	106.51	3.24	53.45	1.62
南嘴镇	7123	15174	108.54	3.03	50.95	1.42
新湾镇	6024	14433	126.98	4.03	53.00	1.68
茶盘洲镇	7550	12894	84.63	2.30	49.55	1.35
南大膳镇	21975	52923	103.87	2.94	43.13	1.22
黄茅洲镇	18819	43675	96.60	2.93	41.63	1.26
草尾镇	21640	56141	118.32	3.20	45.61	1.23
阳罗洲镇	12450	30301	107.64	3.07	44.23	1.26
共华镇	19326	39627	96.48	2.65	47.06	1.29
南洞庭芦苇场	2104	4236	59.19	2.06	29.40	1.03
漉湖芦苇场	1852	4387	112.50	3.69	47.49	1.56

第二卷　民族

2－1 全市各民族人口及比重 (1)

各民族	人口数（人）	男	女	各民族人口占总人口的比重（%）
合计	**3851564**	**1954023**	**1897541**	**100.00**
汉族	3827408	1942497	1884911	99.37
蒙古族	112	48	64	0.00
回族	6480	3477	3003	0.17
藏族	326	169	157	0.01
维吾尔族	117	58	59	0.00
苗族	5651	2707	2944	0.15
彝族	470	188	282	0.01
壮族	925	233	692	0.02
布依族	462	161	301	0.01
朝鲜族	25	9	16	0.00
满族	154	84	70	0.00
侗族	1867	924	943	0.05
瑶族	1048	453	595	0.03
白族	239	118	121	0.01
土家族	5645	2672	2973	0.15
哈尼族	38	12	26	0.00
哈萨克族	2	0	2	0.00
傣族	34	7	27	0.00
黎族	100	26	74	0.00
傈僳族	24	5	19	0.00
佤族	26	9	17	0.00
畲族	10	4	6	0.00

2－1 全市各民族人口及比重 (2)

各民族	人口数（人）	男	女	各民族人口占总人口的比重（%）
高山族	1	0	1	0.00
拉祜族	19	3	16	0.00
水族	35	15	20	0.00
东乡族	25	16	9	0.00
纳西族	5	1	4	0.00
景颇族	20	2	18	0.00
土族	29	11	18	0.00
达斡尔族	5	2	3	0.00
仫佬族	35	13	22	0.00
羌族	16	7	9	0.00
布朗族	15	3	12	0.00
毛南族	3	0	3	0.00
仡佬族	88	48	40	0.00
锡伯族	4	0	4	0.00
阿昌族	1	0	1	0.00
乌孜别克族	1	1	0	0.00
鄂温克族	1	1	0	0.00
德昂族	7	5	2	0.00
裕固族	1	1	0	0.00
京族	3	0	3	0.00
赫哲族	1	0	1	0.00
门巴族	2	1	1	0.00
未定族称人口	79	31	48	0.00
入籍	5	1	4	0.00

2－2 全市各民族分

分　年　龄	合　计			汉　族		
	合计	男	女	小计	男	女
合计	**3851564**	**1954023**	**1897541**	**3827408**	**1942497**	**1884911**
0－4	203485	106235	97250	202007	105430	96577
5－9	250023	130870	119153	248389	130063	118326
10－14	228479	118899	109580	227048	118107	108941
15－19	165052	86054	78998	162626	84888	77738
20－24	132317	67767	64550	129729	66514	63215
25－29	163726	82794	80932	162139	82140	79999
30－34	308169	156419	151750	305917	155551	150366
35－39	218233	109017	109216	216372	108296	108076
40－44	224386	112766	111620	222814	112110	110704
45－49	330504	167817	162687	328819	167016	161803
50－54	410563	206853	203710	408872	205940	202932
55－59	344325	172626	171699	343082	171985	171097
60－64	210711	108983	101728	210086	108658	101428
65－69	224951	115031	109920	224224	114626	109598
70－74	178362	90447	87915	177835	90148	87687
75－79	117211	58356	58855	116863	58158	58705
80－84	82578	38731	43847	82290	38594	43696
85－89	41909	18010	23899	41777	17946	23831
90－94	13598	5397	8201	13549	5379	8170
95－99	2720	893	1827	2709	890	1819
100 岁及以上	262	58	204	261	58	203

年龄、性别的人口 (1)

单位：人

蒙古族			回族			藏族		
小计	男	女	小计	男	女	小计	男	女
112	**48**	**64**	**6480**	**3477**	**3003**	**326**	**169**	**157**
6	3	3	381	206	175	1	1	0
6	2	4	502	247	255	1	1	0
8	4	4	481	280	201	4	1	3
14	4	10	405	232	173	90	60	30
18	6	12	340	196	144	194	95	99
8	2	6	297	169	128	6	3	3
15	8	7	414	215	199	6	0	6
10	7	3	286	159	127	6	1	5
4	0	4	302	157	145	6	1	5
8	4	4	458	225	233	7	4	3
5	3	2	678	359	319	4	1	3
3	2	1	548	278	270	1	1	0
2	1	1	319	166	153	0	0	0
4	2	2	358	201	157	0	0	0
0	0	0	273	154	119	0	0	0
0	0	0	187	113	74	0	0	0
1	0	1	170	79	91	0	0	0
0	0	0	67	33	34	0	0	0
0	0	0	11	7	4	0	0	0
0	0	0	3	1	2	0	0	0
0	0	0	0	0	0	0	0	0

2－2 全市各民族分

分 年 龄	维吾尔族			苗 族			彝 族		
	小计	男	女	小计	男	女	小计	男	女
合计	**117**	**58**	**59**	**5651**	**2707**	**2944**	**470**	**188**	**282**
0－4	11	4	7	335	192	143	37	13	24
5－9	14	6	8	357	187	170	28	17	11
10－14	2	0	2	264	147	117	38	25	13
15－19	3	1	2	648	318	330	27	11	16
20－24	19	11	8	686	336	350	52	20	32
25－29	23	14	9	388	156	232	49	19	30
30－34	16	9	7	526	204	322	74	24	50
35－39	12	8	4	462	183	279	38	8	30
40－44	2	1	1	426	188	238	46	10	36
45－49	1	0	1	421	192	229	30	15	15
50－54	6	2	4	364	195	169	20	13	7
55－59	4	1	3	235	128	107	15	8	7
60－64	0	0	0	99	54	45	6	1	5
65－69	2	1	1	145	78	67	6	3	3
70－74	1	0	1	98	58	40	3	1	2
75－79	1	0	1	81	40	41	0	0	0
80－84	0	0	0	60	27	33	1	0	1
85－89	0	0	0	29	17	12	0	0	0
90－94	0	0	0	22	7	15	0	0	0
95－99	0	0	0	4	0	4	0	0	0
100 岁及以上	0	0	0	1	0	1	0	0	0

年龄、性别的人口 (2)

单位：人

壮族			布依族			朝鲜族			满族		
小计	男	女	小计	男	女	小计	男	女	小计	男	女
925	**233**	**692**	**462**	**161**	**301**	**25**	**9**	**16**	**154**	**84**	**70**
58	28	30	35	20	15	1	0	1	16	9	7
90	45	45	22	13	9	2	0	2	8	2	6
60	34	26	26	17	9	1	0	1	8	4	4
48	13	35	20	9	11	2	0	2	11	3	8
74	18	56	52	19	33	2	0	2	19	13	6
98	17	81	50	16	34	4	2	2	9	4	5
161	9	152	58	14	44	2	2	0	15	8	7
174	23	151	54	10	44	1	1	0	20	13	7
90	18	72	64	12	52	1	0	1	13	9	4
26	7	19	46	12	34	4	2	2	8	3	5
17	10	7	26	13	13	2	0	2	10	8	2
13	5	8	5	5	0	0	0	0	7	3	4
9	4	5	3	0	3	0	0	0	5	3	2
2	0	2	0	0	0	0	0	0	1	1	0
2	2	0	1	1	0	1	1	0	2	1	1
2	0	2	0	0	0	0	0	0	0	0	0
1	0	1	0	0	0	1	1	0	1	0	1
0	0	0	0	0	0	0	0	0	1	0	1
0	0	0	0	0	0	1	0	1	0	0	0
0	0	0	0	0	0	0	0	0	0	0	0
0	0	0	0	0	0	0	0	0	0	0	0

2－2 全市各民族分

分 年 龄	侗族			瑶族			白族		
	小计	男	女	小计	男	女	小计	男	女
合计	**1867**	**924**	**943**	**1048**	**453**	**595**	**239**	**118**	**121**
0－4	114	59	55	73	42	31	13	6	7
5－9	121	61	60	68	30	38	14	7	7
10－14	119	62	57	64	30	34	3	2	1
15－19	192	99	93	175	69	106	28	13	15
20－24	222	114	108	120	52	68	30	13	17
25－29	109	50	59	74	23	51	12	6	6
30－34	193	87	106	121	40	81	25	9	16
35－39	146	54	92	103	36	67	21	8	13
40－44	119	53	66	60	20	40	16	10	6
45－49	147	69	78	54	32	22	14	9	5
50－54	140	76	64	39	23	16	19	10	9
55－59	107	63	44	38	18	20	14	8	6
60－64	45	25	20	15	11	4	7	3	4
65－69	41	17	24	15	11	4	8	6	2
70－74	25	17	8	14	9	5	6	3	3
75－79	16	9	7	6	3	3	5	4	1
80－84	8	6	2	6	4	2	1	1	0
85－89	2	2	0	2	0	2	3	0	3
90－94	0	0	0	1	0	1	0	0	0
95－99	1	1	0	0	0	0	0	0	0
100 岁及以上	0	0	0	0	0	0	0	0	0

年龄、性别的人口 (3)

单位：人

土家族			哈尼族			哈萨克族			傣族		
小计	男	女	小计	男	女	小计	男	女	小计	男	女
5645	**2672**	**2973**	**38**	**12**	**26**	**2**	**0**	**2**	**34**	**7**	**27**
369	204	165	3	3	0	0	0	0	0	0	0
359	171	188	4	1	3	0	0	0	1	1	0
325	172	153	1	0	1	0	0	0	3	1	2
714	308	406	2	2	0	0	0	0	2	1	1
666	328	338	8	2	6	0	0	0	7	1	6
384	155	229	3	1	2	2	0	2	3	0	3
529	219	310	9	2	7	0	0	0	4	0	4
429	188	241	6	0	6	0	0	0	8	2	6
367	160	207	0	0	0	0	0	0	3	0	3
432	213	219	2	1	1	0	0	0	1	0	1
346	189	157	0	0	0	0	0	0	0	0	0
243	115	128	0	0	0	0	0	0	1	0	1
113	55	58	0	0	0	0	0	0	1	1	0
140	81	59	0	0	0	0	0	0	0	0	0
98	50	48	0	0	0	0	0	0	0	0	0
49	28	21	0	0	0	0	0	0	0	0	0
37	19	18	0	0	0	0	0	0	0	0	0
28	12	16	0	0	0	0	0	0	0	0	0
14	4	10	0	0	0	0	0	0	0	0	0
3	1	2	0	0	0	0	0	0	0	0	0
0	0	0	0	0	0	0	0	0	0	0	0

2－2 全市各民族分

分年龄	黎族			傈僳族			佤族		
	小计	男	女	小计	男	女	小计	男	女
合计	**100**	**26**	**74**	**24**	**5**	**19**	**26**	**9**	**17**
0－4	3	2	1	2	0	2	0	0	0
5－9	11	5	6	2	1	1	1	0	1
10－14	6	5	1	3	1	2	0	0	0
15－19	5	1	4	2	1	1	1	1	0
20－24	9	2	7	1	0	1	2	0	2
25－29	13	1	12	4	0	4	4	0	4
30－34	17	1	16	2	0	2	5	2	3
35－39	19	4	15	4	1	3	6	1	5
40－44	12	3	9	2	0	2	4	2	2
45－49	4	2	2	1	0	1	1	1	0
50－54	0	0	0	0	0	0	1	1	0
55－59	0	0	0	0	0	0	0	0	0
60－64	0	0	0	0	0	0	0	0	0
65－69	0	0	0	0	0	0	1	1	0
70－74	1	0	1	1	1	0	0	0	0
75－79	0	0	0	0	0	0	0	0	0
80－84	0	0	0	0	0	0	0	0	0
85－89	0	0	0	0	0	0	0	0	0
90－94	0	0	0	0	0	0	0	0	0
95－99	0	0	0	0	0	0	0	0	0
100岁及以上	0	0	0	0	0	0	0	0	0

年龄、性别的人口 (4)

单位：人

畲族			高山族			拉祜族			水族		
小计	男	女	小计	男	女	小计	男	女	小计	男	女
10	**4**	**6**	**1**	**0**	**1**	**19**	**3**	**16**	**35**	**15**	**20**
2	2	0	0	0	0	0	0	0	4	2	2
0	0	0	0	0	0	0	0	0	0	0	0
1	0	1	0	0	0	0	0	0	2	2	0
0	0	0	0	0	0	2	0	2	5	4	1
1	0	1	0	0	0	2	0	2	4	1	3
1	0	1	0	0	0	3	0	3	5	3	2
2	0	2	1	0	1	3	1	2	5	0	5
1	0	1	0	0	0	5	1	4	4	0	4
2	2	0	0	0	0	3	1	2	2	1	1
0	0	0	0	0	0	0	0	0	1	0	1
0	0	0	0	0	0	0	0	0	2	2	0
0	0	0	0	0	0	1	0	1	1	0	1
0	0	0	0	0	0	0	0	0	0	0	0
0	0	0	0	0	0	0	0	0	0	0	0
0	0	0	0	0	0	0	0	0	0	0	0
0	0	0	0	0	0	0	0	0	0	0	0
0	0	0	0	0	0	0	0	0	0	0	0
0	0	0	0	0	0	0	0	0	0	0	0
0	0	0	0	0	0	0	0	0	0	0	0
0	0	0	0	0	0	0	0	0	0	0	0
0	0	0	0	0	0	0	0	0	0	0	0

2－2 全市各民族分

分年龄	东乡族			纳西族			景颇族		
	小计	男	女	小计	男	女	小计	男	女
合计	**25**	**16**	**9**	**5**	**1**	**4**	**20**	**2**	**18**
0－4	1	1	0	0	0	0	2	1	1
5－9	5	3	2	2	0	2	0	0	0
10－14	0	0	0	0	0	0	1	0	1
15－19	3	3	0	1	1	0	1	1	0
20－24	6	2	4	0	0	0	2	0	2
25－29	1	1	0	0	0	0	4	0	4
30－34	3	1	2	1	0	1	3	0	3
35－39	4	3	1	0	0	0	1	0	1
40－44	1	1	0	1	0	1	3	0	3
45－49	1	1	0	0	0	0	3	0	3
50－54	0	0	0	0	0	0	0	0	0
55－59	0	0	0	0	0	0	0	0	0
60－64	0	0	0	0	0	0	0	0	0
65－69	0	0	0	0	0	0	0	0	0
70－74	0	0	0	0	0	0	0	0	0
75－79	0	0	0	0	0	0	0	0	0
80－84	0	0	0	0	0	0	0	0	0
85－89	0	0	0	0	0	0	0	0	0
90－94	0	0	0	0	0	0	0	0	0
95－99	0	0	0	0	0	0	0	0	0
100岁及以上	0	0	0	0	0	0	0	0	0

年龄、性别的人口 (5)

单位：人

土族			达斡尔族			仫佬族			羌族		
小计	男	女	小计	男	女	小计	男	女	小计	男	女
29	**11**	**18**	**5**	**2**	**3**	**35**	**13**	**22**	**16**	**7**	**9**
1	0	1	1	1	0	0	0	0	1	1	0
4	2	2	1	1	0	4	1	3	2	0	2
0	0	0	0	0	0	0	0	0	2	1	1
5	3	2	0	0	0	1	0	1	0	0	0
6	3	3	1	0	1	5	3	2	4	1	3
2	1	1	0	0	0	3	3	0	1	0	1
3	0	3	1	0	1	6	0	6	1	1	0
2	0	2	0	0	0	7	2	5	1	0	1
1	0	1	0	0	0	3	0	3	2	1	1
1	1	0	0	0	0	2	1	1	1	1	0
2	0	2	1	0	1	2	1	1	1	1	0
0	0	0	0	0	0	1	1	0	0	0	0
0	0	0	0	0	0	0	0	0	0	0	0
1	0	1	0	0	0	1	1	0	0	0	0
1	1	0	0	0	0	0	0	0	0	0	0
0	0	0	0	0	0	0	0	0	0	0	0
0	0	0	0	0	0	0	0	0	0	0	0
0	0	0	0	0	0	0	0	0	0	0	0
0	0	0	0	0	0	0	0	0	0	0	0
0	0	0	0	0	0	0	0	0	0	0	0
0	0	0	0	0	0	0	0	0	0	0	0

2－2 全市各民族分

分年龄	布朗族			毛南族			仡佬族		
	小计	男	女	小计	男	女	小计	男	女
合计	**15**	**3**	**12**	**3**	**0**	**3**	**88**	**48**	**40**
0－4	0	0	0	0	0	0	3	3	0
5－9	0	0	0	0	0	0	4	2	2
10－14	2	1	1	0	0	0	2	1	1
15－19	2	1	1	0	0	0	7	2	5
20－24	2	0	2	0	0	0	19	12	7
25－29	1	0	1	1	0	1	11	6	5
30－34	3	1	2	0	0	0	13	7	6
35－39	3	0	3	0	0	0	8	1	7
40－44	1	0	1	1	0	1	5	2	3
45－49	1	0	1	0	0	0	8	5	3
50－54	0	0	0	0	0	0	4	4	0
55－59	0	0	0	0	0	0	2	1	1
60－64	0	0	0	0	0	0	1	1	0
65－69	0	0	0	0	0	0	1	1	0
70－74	0	0	0	0	0	0	0	0	0
75－79	0	0	0	0	0	0	0	0	0
80－84	0	0	0	1	0	1	0	0	0
85－89	0	0	0	0	0	0	0	0	0
90－94	0	0	0	0	0	0	0	0	0
95－99	0	0	0	0	0	0	0	0	0
100岁及以上	0	0	0	0	0	0	0	0	0

年龄、性别的人口 (6)

单位：人

锡伯族			阿昌族			乌孜别克族			鄂温克族		
小计	男	女	小计	男	女	小计	男	女	小计	男	女
4	**0**	**4**	**1**	**0**	**1**	**1**	**1**	**0**	**1**	**1**	**0**
0	0	0	0	0	0	0	0	0	0	0	0
0	0	0	0	0	0	0	0	0	0	0	0
0	0	0	0	0	0	0	0	0	0	0	0
1	0	1	0	0	0	0	0	0	0	0	0
2	0	2	1	0	1	0	0	0	0	0	0
0	0	0	0	0	0	0	0	0	0	0	0
0	0	0	0	0	0	0	0	0	0	0	0
0	0	0	0	0	0	0	0	0	0	0	0
0	0	0	0	0	0	1	1	0	0	0	0
1	0	1	0	0	0	0	0	0	0	0	0
0	0	0	0	0	0	0	0	0	0	0	0
0	0	0	0	0	0	0	0	0	1	1	0
0	0	0	0	0	0	0	0	0	0	0	0
0	0	0	0	0	0	0	0	0	0	0	0
0	0	0	0	0	0	0	0	0	0	0	0
0	0	0	0	0	0	0	0	0	0	0	0
0	0	0	0	0	0	0	0	0	0	0	0
0	0	0	0	0	0	0	0	0	0	0	0
0	0	0	0	0	0	0	0	0	0	0	0
0	0	0	0	0	0	0	0	0	0	0	0
0	0	0	0	0	0	0	0	0	0	0	0

2－2 全市各民族分

分年龄	德昂族			裕固族			京族		
	小计	男	女	小计	男	女	小计	男	女
合计	**7**	**5**	**2**	**1**	**1**	**0**	**3**	**0**	**3**
0－4	0	0	0	0	0	0	0	0	0
5－9	0	0	0	0	0	0	0	0	0
10－14	0	0	0	0	0	0	1	0	1
15－19	0	0	0	0	0	0	0	0	0
20－24	0	0	0	0	0	0	0	0	0
25－29	0	0	0	0	0	0	0	0	0
30－34	1	1	0	0	0	0	2	0	2
35－39	4	2	2	0	0	0	0	0	0
40－44	1	1	0	0	0	0	0	0	0
45－49	0	0	0	0	0	0	0	0	0
50－54	0	0	0	0	0	0	0	0	0
55－59	1	1	0	0	0	0	0	0	0
60－64	0	0	0	0	0	0	0	0	0
65－69	0	0	0	0	0	0	0	0	0
70－74	0	0	0	0	0	0	0	0	0
75－79	0	0	0	1	1	0	0	0	0
80－84	0	0	0	0	0	0	0	0	0
85－89	0	0	0	0	0	0	0	0	0
90－94	0	0	0	0	0	0	0	0	0
95－99	0	0	0	0	0	0	0	0	0
100岁及以上	0	0	0	0	0	0	0	0	0

年龄、性别的人口 (7)

单位：人

赫哲族			门巴族			未定族称人口			入籍		
小计	男	女	小计	男	女	小计	男	女	小计	男	女
1	**0**	**1**	**2**	**1**	**1**	**79**	**31**	**48**	**5**	**1**	**4**
0	0	0	0	0	0	5	2	3	0	0	0
0	0	0	0	0	0	1	1	0	0	0	0
0	0	0	0	0	0	4	2	2	0	0	0
0	0	0	0	0	0	8	5	3	1	0	1
0	0	0	2	1	1	9	3	6	1	1	0
0	0	0	0	0	0	13	2	11	1	0	1
0	0	0	0	0	0	11	3	8	1	0	1
1	0	1	0	0	0	14	5	9	1	0	1
0	0	0	0	0	0	8	2	6	0	0	0
0	0	0	0	0	0	1	1	0	0	0	0
0	0	0	0	0	0	2	2	0	0	0	0
0	0	0	0	0	0	2	2	0	0	0	0
0	0	0	0	0	0	0	0	0	0	0	0
0	0	0	0	0	0	1	1	0	0	0	0
0	0	0	0	0	0	0	0	0	0	0	0
0	0	0	0	0	0	0	0	0	0	0	0
0	0	0	0	0	0	0	0	0	0	0	0
0	0	0	0	0	0	0	0	0	0	0	0
0	0	0	0	0	0	0	0	0	0	0	0
0	0	0	0	0	0	0	0	0	0	0	0
0	0	0	0	0	0	0	0	0	0	0	0

2－3 全市各民族分性别、受教

分民族	3岁			未上过学			学前教育		
	合计	男	女	小计	男	女	小计	男	女
合计	**3744312**	**1897847**	**1846465**	**92810**	**33246**	**59564**	**139193**	**71558**	**67635**
汉族	3720995	1886777	1834218	92369	33075	59294	138268	71063	67205
蒙古族	109	46	63	0	0	0	4	1	3
回族	6274	3375	2899	131	50	81	279	156	123
藏族	326	169	157	1	1	0	0	0	0
维吾尔族	113	56	57	3	1	2	7	2	5
苗族	5462	2595	2867	103	39	64	210	120	90
彝族	446	179	267	7	3	4	18	8	10
壮族	894	217	677	5	2	3	50	25	25
布依族	444	151	293	14	7	7	13	6	7
朝鲜族	25	9	16	0	0	0	2	0	2
满族	144	79	65	2	0	2	9	5	4
侗族	1803	890	913	27	8	19	67	37	30
瑶族	1010	430	580	21	8	13	39	18	21
白族	232	113	119	10	4	6	8	2	6
土家族	5417	2548	2869	98	45	53	199	104	95
哈尼族	35	9	26	2	0	2	1	0	1
哈萨克族	2	0	2	0	0	0	0	0	0
傣族	34	7	27	0	0	0	0	0	0
黎族	99	25	74	0	0	0	5	4	1
傈僳族	23	5	18	0	0	0	2	0	2
佤族	26	9	17	0	0	0	0	0	0
畲族	9	3	6	0	0	0	1	1	0

育程度的 3 岁及以上人口 (1)

单位：人

分民族	3岁			未上过学			学前教育		
	合计	男	女	小计	男	女	小计	男	女
高山族	1	0	1	0	0	0	0	0	0
拉祜族	19	3	16	0	0	0	0	0	0
水族	33	13	20	2	0	2	1	0	1
东乡族	24	15	9	1	0	1	2	0	2
纳西族	5	1	4	0	0	0	1	0	1
景颇族	19	2	17	1	1	0	0	0	0
土族	28	11	17	2	1	1	0	0	0
达斡尔族	4	1	3	0	0	0	1	1	0
仫佬族	35	13	22	0	0	0	1	1	0
羌族	16	7	9	0	0	0	1	1	0
布朗族	15	3	12	1	0	1	0	0	0
毛南族	3	0	3	1	0	1	0	0	0
仡佬族	86	46	40	0	0	0	2	2	0
锡伯族	4	0	4	0	0	0	0	0	0
阿昌族	1	0	1	0	0	0	0	0	0
乌孜别克族	1	1	0	0	0	0	0	0	0
鄂温克族	1	1	0	0	0	0	0	0	0
德昂族	7	5	2	0	0	0	0	0	0
裕固族	1	1	0	0	0	0	0	0	0
京族	3	0	3	0	0	0	0	0	0
赫哲族	1	0	1	0	0	0	0	0	0
门巴族	2	1	1	0	0	0	0	0	0
未定族称人口	76	30	46	6	1	5	2	1	1
入籍	5	1	4	3	0	3	0	0	0

2－3 全市各民族分性别、受教

分民族	小学			初中			高中		
	小计	男	女	小计	男	女	小计	男	女
合计	**1136208**	**546208**	**590000**	**1410114**	**733691**	**676423**	**634880**	**345437**	**289443**
汉族	1130467	543534	586933	1402081	729863	672218	631499	343752	287747
蒙古族	17	8	9	30	11	19	20	12	8
回族	2286	1102	1184	2320	1337	983	784	494	290
藏族	12	5	7	18	6	12	25	14	11
维吾尔族	20	7	13	43	26	17	22	10	12
苗族	1128	518	610	1831	855	976	840	405	435
彝族	150	59	91	165	69	96	65	27	38
壮族	155	63	92	397	66	331	165	35	130
布依族	113	46	67	201	52	149	62	28	34
朝鲜族	7	2	5	3	1	2	5	4	1
满族	13	6	7	36	19	17	25	18	7
侗族	386	176	210	720	377	343	251	121	130
瑶族	186	92	94	297	118	179	147	59	88
白族	40	21	19	77	34	43	37	20	17
土家族	1094	518	576	1667	791	876	837	405	432
哈尼族	9	2	7	11	3	8	9	4	5
哈萨克族	0	0	0	0	0	0	1	0	1
傣族	7	2	5	17	2	15	8	3	5
黎族	23	7	16	39	8	31	17	4	13
傈僳族	6	2	4	10	0	10	2	2	0
佤族	7	3	4	11	3	8	5	2	3
畲族	0	0	0	5	0	5	1	0	1

育程度的 3 岁及以上人口 (2－1)

单位：人

大学专科			大学本科			硕士研究生			博士研究生		
小计	男	女	小计	男	女	小计	男	女	小计	男	女
207750	**103839**	**103911**	**116854**	**60748**	**56106**	**5759**	**2676**	**3083**	**744**	**444**	**300**
204568	102393	102175	115311	60004	55307	5702	2658	3044	730	435	295
15	4	11	22	9	13	1	1	0	0	0	0
263	124	139	200	107	93	7	3	4	4	2	2
248	132	116	22	11	11	0	0	0	0	0	0
9	5	4	7	4	3	1	0	1	1	1	0
984	481	503	342	170	172	19	4	15	5	3	2
25	7	18	15	6	9	1	0	1	0	0	0
59	11	48	63	15	48	0	0	0	0	0	0
26	8	18	15	4	11	0	0	0	0	0	0
6	1	5	2	1	1	0	0	0	0	0	0
22	10	12	36	21	15	1	0	1	0	0	0
232	110	122	116	60	56	4	1	3	0	0	0
210	83	127	107	50	57	1	0	1	2	2	0
33	18	15	27	14	13	0	0	0	0	0	0
983	422	561	516	253	263	21	9	12	2	1	1
3	0	3	0	0	0	0	0	0	0	0	0
1	0	1	0	0	0	0	0	0	0	0	0
1	0	1	1	0	1	0	0	0	0	0	0
3	0	3	11	2	9	1	0	1	0	0	0
2	1	1	1	0	1	0	0	0	0	0	0
1	0	1	2	1	1	0	0	0	0	0	0
0	0	0	2	2	0	0	0	0	0	0	0

2－3 全市各民族分性别、受教

分民族	小学			初中			高中		
	小计	男	女	小计	男	女	小计	男	女
高山族	0	0	0	0	0	0	1	0	1
拉祜族	5	2	3	7	0	7	6	1	5
水族	5	3	2	12	2	10	3	2	1
东乡族	9	8	1	9	7	2	2	0	2
纳西族	1	0	1	0	0	0	2	0	2
景颇族	4	0	4	6	0	6	5	1	4
土族	4	1	3	6	2	4	3	0	3
达斡尔族	0	0	0	1	0	1	0	0	0
仫佬族	8	2	6	14	4	10	3	1	2
羌族	5	2	3	4	2	2	2	1	1
布朗族	5	1	4	6	1	5	1	1	0
毛南族	0	0	0	1	0	1	1	0	1
仡佬族	14	8	6	32	14	18	10	6	4
锡伯族	0	0	0	0	0	0	0	0	0
阿昌族	0	0	0	1	0	1	0	0	0
乌孜别克族	0	0	0	0	0	0	0	0	0
鄂温克族	0	0	0	0	0	0	1	1	0
德昂族	0	0	0	5	5	0	2	0	2
裕固族	1	1	0	0	0	0	0	0	0
京族	2	0	2	1	0	1	0	0	0
赫哲族	0	0	0	0	0	0	1	0	1
门巴族	0	0	0	0	0	0	0	0	0
未定族称人口	19	7	12	29	13	16	10	4	6
入籍	0	0	0	1	0	1	0	0	0

育程度的 3 岁及以上人口 (2－2)

单位：人

大学专科			大学本科			硕士研究生			博士研究生		
小计	男	女	小计	男	女	小计	男	女	小计	男	女
0	0	0	0	0	0	0	0	0	0	0	0
1	0	1	0	0	0	0	0	0	0	0	0
7	4	3	3	2	1	0	0	0	0	0	0
0	0	0	1	0	1	0	0	0	0	0	0
1	1	0	0	0	0	0	0	0	0	0	0
2	0	2	1	0	1	0	0	0	0	0	0
8	5	3	5	2	3	0	0	0	0	0	0
0	0	0	2	0	2	0	0	0	0	0	0
3	1	2	6	4	2	0	0	0	0	0	0
2	0	2	2	1	1	0	0	0	0	0	0
2	0	2	0	0	0	0	0	0	0	0	0
0	0	0	0	0	0	0	0	0	0	0	0
21	15	6	7	1	6	0	0	0	0	0	0
1	0	1	3	0	3	0	0	0	0	0	0
0	0	0	0	0	0	0	0	0	0	0	0
0	0	0	1	1	0	0	0	0	0	0	0
0	0	0	0	0	0	0	0	0	0	0	0
0	0	0	0	0	0	0	0	0	0	0	0
0	0	0	0	0	0	0	0	0	0	0	0
0	0	0	0	0	0	0	0	0	0	0	0
0	0	0	0	0	0	0	0	0	0	0	0
1	0	1	1	1	0	0	0	0	0	0	0
7	3	4	3	1	2	0	0	0	0	0	0
0	0	0	1	1	0	0	0	0	0	0	0

2－4 全市各民族按户口登记地、性别

分年龄	人口数			省内	
	合计	男	女	小计	
				小计	男
合计	**668900**	**323811**	**345089**	**628817**	**304406**
汉族	655544	317321	338223	618946	299512
蒙古族	81	40	41	14	9
回族	467	232	235	378	192
藏族	278	165	113	7	2
维吾尔族	98	55	43	21	13
苗族	4608	2323	2285	3902	1977
彝族	249	114	135	13	2
壮族	490	135	355	95	25
布依族	292	116	176	15	4
朝鲜族	18	7	11	11	2
满族	100	60	40	22	10
侗族	1021	513	508	692	346
瑶族	839	394	445	756	369
白族	156	81	75	123	66
土家族	4233	2080	2153	3766	1856
哈尼族	23	9	14	1	0
哈萨克族	2	0	2	0	0
傣族	27	7	20	1	0
黎族	79	23	56	14	4
傈僳族	11	3	8	1	0
佤族	15	7	8	2	1
畲族	7	3	4	0	0
高山族	1	0	1	1	0
拉祜族	13	2	11	1	0
水族	18	9	9	0	0
东乡族	23	14	9	0	0
景颇族	9	1	8	0	0
土族	21	9	12	15	7
达斡尔族	2	0	2	0	0
仫佬族	23	12	11	4	2
羌族	14	6	8	3	2
布朗族	4	1	3	0	0
仡佬族	79	45	34	5	2
锡伯族	4	0	4	2	0
阿昌族	1	0	1	0	0
乌孜别克族	1	1	0	1	1
德昂族	7	5	2	0	0
门巴族	2	1	1	0	0
未定族称人口	39	16	23	4	1
入籍	1	1	0	1	1

分的户口登记地在外乡镇街道的人口

单位：人

省内				省外		
	市区内人户分离			小 计	男	女
女	小 计	男	女			
324411	**192180**	**92889**	**99291**	**40083**	**19405**	**20678**
319434	191971	92794	99177	36598	17809	18789
5	5	4	1	67	31	36
186	37	21	16	89	40	49
5	0	0	0	271	163	108
8	2	1	1	77	42	35
1925	33	17	16	706	346	360
11	6	1	5	236	112	124
70	12	1	11	395	110	285
11	1	1	0	277	112	165
9	2	0	2	7	5	2
12	4	3	1	78	50	28
346	12	4	8	329	167	162
387	5	1	4	83	25	58
57	7	3	4	33	15	18
1910	73	35	38	467	224	243
1	0	0	0	22	9	13
0	0	0	0	2	0	2
1	0	0	0	26	7	19
10	2	0	2	65	19	46
1	0	0	0	10	3	7
1	1	1	0	13	6	7
0	0	0	0	7	3	4
1	0	0	0	0	0	0
1	0	0	0	12	2	10
0	0	0	0	18	9	9
0	0	0	0	23	14	9
0	0	0	0	9	1	8
8	0	0	0	6	2	4
0	0	0	0	2	0	2
2	0	0	0	19	10	9
1	0	0	0	11	4	7
0	0	0	0	4	1	3
3	3	1	2	74	43	31
2	0	0	0	2	0	2
0	0	0	0	1	0	1
0	0	0	0	0	0	0
0	0	0	0	7	5	2
0	0	0	0	2	1	1
3	4	1	3	35	15	20
0	0	0	0	0	0	0

第三卷　年龄

3－1 全市分年龄、性别的人口 (1)

分年龄	人口数（人）			占总人口比重(%)			性别比
	合计	男	女	合计	男	女	(女＝100)
合计	**3851564**	**1954023**	**1897541**	**100.00**	**50.73**	**49.27**	**102.98**
0－4 岁	203485	106235	97250	5.28	2.76	2.52	109.24
0 岁	31481	16472	15009	0.82	0.43	0.39	109.75
1 岁	35616	18698	16918	0.92	0.49	0.44	110.52
2 岁	40155	21006	19149	1.04	0.55	0.50	109.70
3 岁	48504	25017	23487	1.26	0.65	0.61	106.51
4 岁	47729	25042	22687	1.24	0.65	0.59	110.38
5－9 岁	250023	130870	119153	6.49	3.40	3.09	109.83
5 岁	47726	24947	22779	1.24	0.65	0.59	109.52
6 岁	48503	25420	23083	1.26	0.66	0.60	110.12
7 岁	49908	26095	23813	1.30	0.68	0.62	109.58
8 岁	53599	27993	25606	1.39	0.73	0.66	109.32
9 岁	50287	26415	23872	1.31	0.69	0.62	110.65
10－14 岁	228479	118899	109580	5.93	3.09	2.85	108.50
10 岁	47950	25107	22843	1.24	0.65	0.59	109.91
11 岁	48843	25280	23563	1.27	0.66	0.61	107.29
12 岁	45752	23791	21961	1.19	0.62	0.57	108.33
13 岁	42669	22094	20575	1.11	0.57	0.53	107.38
14 岁	43265	22627	20638	1.12	0.59	0.54	109.64
15－19 岁	165052	86054	78998	4.29	2.23	2.05	108.93
15 岁	39244	20469	18775	1.02	0.53	0.49	109.02
16 岁	37920	19771	18149	0.98	0.51	0.47	108.94
17 岁	32585	17008	15577	0.85	0.44	0.40	109.19
18 岁	26856	14068	12788	0.70	0.37	0.33	110.01
19 岁	28447	14738	13709	0.74	0.38	0.36	107.51
20－24 岁	132317	67767	64550	3.44	1.76	1.68	104.98
20 岁	27414	14274	13140	0.71	0.37	0.34	108.63
21 岁	26407	13564	12843	0.69	0.35	0.33	105.61
22 岁	28087	14401	13686	0.73	0.37	0.36	105.22
23 岁	25626	13063	12563	0.67	0.34	0.33	103.98
24 岁	24783	12465	12318	0.64	0.32	0.32	101.19

3－1 全市分年龄、性别的人口 （2）

分年龄	人口数（人）			占总人口比重（%）			性别比
	合计	男	女	合计	男	女	（女＝100）
25－29岁	163726	82794	80932	4.25	2.15	2.10	102.30
25岁	24786	12371	12415	0.64	0.32	0.32	99.65
26岁	24124	12091	12033	0.63	0.31	0.31	100.48
27岁	28838	14268	14570	0.75	0.37	0.38	97.93
28岁	36490	18755	17735	0.95	0.49	0.46	105.75
29岁	49488	25309	24179	1.28	0.66	0.63	104.67
30－34岁	308169	156419	151750	8.00	4.06	3.94	103.08
30岁	68497	34978	33519	1.78	0.91	0.87	104.35
31岁	65100	33171	31929	1.69	0.86	0.83	103.89
32岁	61596	31304	30292	1.60	0.81	0.79	103.34
33岁	62141	31290	30851	1.61	0.81	0.80	101.42
34岁	50835	25676	25159	1.32	0.67	0.65	102.05
35－39岁	218233	109017	109216	5.67	2.83	2.84	99.82
35岁	41388	20957	20431	1.07	0.54	0.53	102.57
36岁	40069	19928	20141	1.04	0.52	0.52	98.94
37岁	42727	21246	21481	1.11	0.55	0.56	98.91
38岁	51309	25732	25577	1.33	0.67	0.66	100.61
39岁	42740	21154	21586	1.11	0.55	0.56	98.00
40－44岁	224386	112766	111620	5.83	2.93	2.90	101.03
40岁	40105	19792	20313	1.04	0.51	0.53	97.44
41岁	45964	23120	22844	1.19	0.60	0.59	101.21
42岁	42750	21639	21111	1.11	0.56	0.55	102.50
43岁	44726	22620	22106	1.16	0.59	0.57	102.33
44岁	50841	25595	25246	1.32	0.66	0.66	101.38
45－49岁	330504	167817	162687	8.58	4.36	4.22	103.15
45岁	55218	27890	27328	1.43	0.72	0.71	102.06
46岁	63107	31924	31183	1.64	0.83	0.81	102.38
47岁	69267	35190	34077	1.80	0.91	0.88	103.27
48岁	70649	35960	34689	1.83	0.93	0.90	103.66
49岁	72263	36853	35410	1.88	0.96	0.92	104.08

3－1 全市分年龄、性别的人口 （3）

分年龄	人口数（人）			占总人口比重（%）			性别比
	合计	男	女	合计	男	女	（女＝100）
50－54岁	410563	206853	203710	10.66	5.37	5.29	101.54
50岁	83436	41947	41489	2.17	1.09	1.08	101.10
51岁	80786	41275	39511	2.10	1.07	1.03	104.46
52岁	93308	46640	46668	2.42	1.21	1.21	99.94
53岁	71057	35509	35548	1.84	0.92	0.92	99.89
54岁	81976	41482	40494	2.13	1.08	1.05	102.44
55－59岁	344325	172626	171699	8.94	4.48	4.46	100.54
55岁	80364	40340	40024	2.09	1.05	1.04	100.79
56岁	79531	39801	39730	2.06	1.03	1.03	100.18
57岁	89800	45302	44498	2.33	1.18	1.16	101.81
58岁	68462	34334	34128	1.78	0.89	0.89	100.60
59岁	26168	12849	13319	0.68	0.33	0.35	96.47
60－64岁	210711	108983	101728	5.47	2.83	2.64	107.13
60岁	35873	18359	17514	0.93	0.48	0.45	104.82
61岁	30501	15951	14550	0.79	0.41	0.38	109.63
62岁	43074	22453	20621	1.12	0.58	0.54	108.88
63岁	55127	28637	26490	1.43	0.74	0.69	108.10
64岁	46136	23583	22553	1.20	0.61	0.59	104.57
65－69岁	224951	115031	109920	5.84	2.99	2.85	104.65
65岁	42936	22078	20858	1.11	0.57	0.54	105.85
66岁	51149	26099	25050	1.33	0.68	0.65	104.19
67岁	42231	21724	20507	1.10	0.56	0.53	105.93
68岁	48016	24588	23428	1.25	0.64	0.61	104.95
69岁	40619	20542	20077	1.05	0.53	0.52	102.32
70－74岁	178362	90447	87915	4.63	2.35	2.28	102.88
70岁	37450	18774	18676	0.97	0.49	0.48	100.52
71岁	40535	20843	19692	1.05	0.54	0.51	105.85
72岁	35862	17978	17884	0.93	0.47	0.46	100.53
73岁	33611	17254	16357	0.87	0.45	0.42	105.48
74岁	30904	15598	15306	0.80	0.40	0.40	101.91

3－1 全市分年龄、性别的人口 (4)

分年龄	人口数（人）			占总人口比重(%)			性别比
	合计	男	女	合计	男	女	(女＝100)
75－79岁	117211	58356	58855	3.04	1.52	1.53	99.15
75岁	25498	12824	12674	0.66	0.33	0.33	101.18
76岁	27443	13807	13636	0.71	0.36	0.35	101.25
77岁	22663	11270	11393	0.59	0.29	0.30	98.92
78岁	20197	10015	10182	0.52	0.26	0.26	98.36
79岁	21410	10440	10970	0.56	0.27	0.28	95.17
80－84岁	82578	38731	43847	2.14	1.01	1.14	88.33
80岁	18234	8889	9345	0.47	0.23	0.24	95.12
81岁	16659	7924	8735	0.43	0.21	0.23	90.72
82岁	18586	8622	9964	0.48	0.22	0.26	86.53
83岁	15628	7230	8398	0.41	0.19	0.22	86.09
84岁	13471	6066	7405	0.35	0.16	0.19	81.92
85－89岁	41909	18010	23899	1.09	0.47	0.62	75.36
85岁	11153	4935	6218	0.29	0.13	0.16	79.37
86岁	10094	4367	5727	0.26	0.11	0.15	76.25
87岁	8660	3725	4935	0.22	0.10	0.13	75.48
88岁	6572	2808	3764	0.17	0.07	0.10	74.60
89岁	5430	2175	3255	0.14	0.06	0.08	66.82
90－94岁	13598	5397	8201	0.35	0.14	0.21	65.81
90岁	4597	1882	2715	0.12	0.05	0.07	69.32
91岁	2957	1187	1770	0.08	0.03	0.05	67.06
92岁	2778	1109	1669	0.07	0.03	0.04	66.45
93岁	1916	733	1183	0.05	0.02	0.03	61.96
94岁	1350	486	864	0.04	0.01	0.02	56.25
95－99岁	2720	893	1827	0.07	0.02	0.05	48.88
95岁	968	344	624	0.03	0.01	0.02	55.13
96岁	742	244	498	0.02	0.01	0.01	49.00
97岁	471	142	329	0.01	0.00	0.01	43.16
98岁	307	87	220	0.01	0.00	0.01	39.55
99岁	232	76	156	0.01	0.00	0.00	48.72
100岁及以上	262	58	204	0.01	0.00	0.01	28.43

3－2 各地区人口年龄构成（1－1）

各地区	人口数（人）				占人口总比重（%）			
	合计	0－14岁	15－64岁	65岁及以上	合计	0－14岁	15－64岁	65岁及以上
益阳市	**3851564**	**681987**	**2507986**	**661591**	**100**	**17.71**	**65.12**	**17.18**
资阳区	356405	60382	236829	59194	100	16.94	66.45	16.61
大码头街道	29189	4022	20084	5083	100	13.78	68.81	17.41
汽车路街道	20685	2824	14014	3847	100	13.65	67.75	18.60
迎风桥镇	32908	4923	23116	4869	100	14.96	70.24	14.80
沙头镇	18520	3103	11940	3477	100	16.75	64.47	18.77
茈湖口镇	25825	4576	16188	5061	100	17.72	62.68	19.60
长春镇	50041	8540	31515	9986	100	17.07	62.98	19.96
新桥河镇	56057	10151	34248	11658	100	18.11	61.09	20.80
张家塞乡	29526	5583	17595	6348	100	18.91	59.59	21.50
长春经济开发区	93654	16660	68129	8865	100	17.79	72.75	9.47
赫山区	729880	122822	484404	122654	100	16.83	66.37	16.80
赫山街道	103832	17199	73369	13264	100	16.56	70.66	12.77
桃花仑街道	60215	10578	41099	8538	100	17.57	68.25	14.18
金银山街道	46961	6515	33605	6841	100	13.87	71.56	14.57
会龙山街道	31033	3764	20706	6563	100	12.13	66.72	21.15
鱼形山街道	22251	4040	14593	3618	100	18.16	65.58	16.26
龙光桥街道	64999	12632	42212	10155	100	19.43	64.94	15.62
八字哨镇	18286	3140	11585	3561	100	17.17	63.35	19.47
泉交河镇	37354	6200	24000	7154	100	16.60	64.25	19.15
欧江岔镇	47079	7305	29750	10024	100	15.52	63.19	21.29
沧水铺镇	34242	6834	21910	5498	100	19.96	63.99	16.06
岳家桥镇	30182	5282	18943	5957	100	17.50	62.76	19.74
新市渡镇	16154	2432	10296	3426	100	15.06	63.74	21.21
兰溪镇	65463	11273	42032	12158	100	17.22	64.21	18.57
衡龙桥镇	39213	7192	24705	7316	100	18.34	63.00	18.66
泥江口镇	43257	7259	27163	8835	100	16.78	62.79	20.42
笔架山乡	26196	4421	16753	5022	100	16.88	63.95	19.17
龙岭工业园	43163	6756	31683	4724	100	15.65	73.40	10.94
南县	489267	77977	320391	90899	100	15.94	65.48	18.58
明山头镇	24936	3703	16378	4855	100	14.85	65.68	19.47
青树嘴镇	28405	4567	18238	5600	100	16.08	64.21	19.71
厂窖镇	24194	3795	15092	5307	100	15.69	62.38	21.94
武圣宫镇	18372	2704	11748	3920	100	14.72	63.95	21.34
南洲镇	142623	23854	97958	20811	100	16.73	68.68	14.59
华阁镇	41767	6539	26731	8497	100	15.66	64.00	20.34

3－2 各地区人口年龄构成（1－2）

各地区	人口数（人）				占人口总比重（%）			
	合计	0－14岁	15－64岁	65岁及以上	合计	0－14岁	15－64岁	65岁及以上
茅草街镇	45873	7431	29681	8761	100	16.20	64.70	19.10
三仙湖镇	34022	5443	21811	6768	100	16.00	64.11	19.89
麻河口镇	33107	4884	21214	7009	100	14.75	64.08	21.17
浪拔湖镇	34478	5247	22286	6945	100	15.22	64.64	20.14
中鱼口镇	35095	5678	22280	7137	100	16.18	63.48	20.34
乌嘴乡	26395	4132	16974	5289	100	15.65	64.31	20.04
桃江县	685596	128271	432336	124989	100	18.71	63.06	18.23
修山镇	24333	4261	15244	4828	100	17.51	62.65	19.84
鸬鹚渡镇	27877	5487	16925	5465	100	19.68	60.71	19.60
石牛江镇	26869	4929	16621	5319	100	18.34	61.86	19.80
牛田镇	25619	4679	15802	5138	100	18.26	61.68	20.06
松木塘镇	25201	4756	15091	5354	100	18.87	59.88	21.25
桃花江镇	159847	28985	108298	22564	100	18.13	67.75	14.12
灰山港镇	98058	18336	62212	17510	100	18.70	63.44	17.86
武潭镇	56108	10844	33797	11467	100	19.33	60.24	20.44
马迹塘镇	49749	9699	30728	9322	100	19.50	61.77	18.74
三堂街镇	44247	8573	26947	8727	100	19.38	60.90	19.72
大栗港镇	50272	9868	30847	9557	100	19.63	61.36	19.01
沾溪镇	19639	3644	11815	4180	100	18.55	60.16	21.28
高桥镇	22345	4173	13510	4662	100	18.68	60.46	20.86
鲊埠回族乡	15411	3008	9645	2758	100	19.52	62.59	17.90
浮丘山乡	40021	7029	24854	8138	100	17.56	62.10	20.33
安化县	780969	157665	488731	134573	100	20.19	62.58	17.23
清塘铺镇	43820	9282	26925	7613	100	21.18	61.44	17.37
仙溪镇	36766	7186	22139	7441	100	19.55	60.22	20.24
长塘镇	34373	7270	20841	6262	100	21.15	60.63	18.22
小淹镇	28547	5907	17731	4909	100	20.69	62.11	17.20
羊角塘镇	45410	8818	27496	9096	100	19.42	60.55	20.03
冷市镇	25784	4919	15998	4867	100	19.08	62.05	18.88
奎溪镇	17418	3402	10865	3151	100	19.53	62.38	18.09
烟溪镇	18059	3603	11191	3265	100	19.95	61.97	18.08
渠江镇	10034	2058	6228	1748	100	20.51	62.07	17.42
平口镇	17719	4168	11011	2540	100	23.52	62.14	14.33
柘溪镇	11734	1984	7756	1994	100	16.91	66.10	16.99
乐安镇	30055	5386	17701	6968	100	17.92	58.90	23.18
滔溪镇	19618	4117	11757	3744	100	20.99	59.93	19.08

3－2 各地区人口年龄构成（1－3）

各地区	人口数（人）				占人口总比重（%）			
	合计	0－14岁	15－64岁	65岁及以上	合计	0－14岁	15－64岁	65岁及以上
梅城镇	76051	15133	48695	12223	100	19.90	64.03	16.07
大福镇	66580	14394	40431	11755	100	21.62	60.73	17.66
马路镇	32663	6374	20514	5775	100	19.51	62.81	17.68
东坪镇	147595	30180	98049	19366	100	20.45	66.43	13.12
江南镇	44633	9160	27453	8020	100	20.52	61.51	17.97
高明乡	12319	2373	7496	2450	100	19.26	60.85	19.89
龙塘乡	19461	3858	11781	3822	100	19.82	60.54	19.64
田庄乡	22083	4110	13919	4054	100	18.61	63.03	18.36
南金乡	9058	1689	5840	1529	100	18.65	64.47	16.88
古楼乡	11189	2294	6914	1981	100	20.50	61.79	17.70
益阳市大通湖管理区	83100	12319	55875	14906	100	14.82	67.24	17.94
河坝镇	38018	5766	26131	6121	100	15.17	68.73	16.10
金盆镇	14107	2050	9208	2849	100	14.53	65.27	20.20
北洲子镇	10683	1391	7029	2263	100	13.02	65.80	21.18
千山红镇	20076	3094	13355	3627	100	15.41	66.52	18.07
南湾湖办事处	216	18	152	46	100	8.33	70.37	21.30
益阳高新技术产业园区	159188	29437	113837	15914	100	18.49	71.51	10.00
朝阳街道	115711	21767	84740	9204	100	18.81	73.23	7.95
东部产业园地区	10337	1802	7112	1423	100	17.43	68.80	13.77
谢林港镇	33140	5868	21985	5287	100	17.71	66.34	15.95
沅江市	567159	93114	375583	98462	100	16.42	66.22	17.36
琼湖街道	162579	26454	114977	21148	100	16.27	70.72	13.01
胭脂湖街道	51187	10064	33218	7905	100	19.66	64.90	15.44
四季红镇	12269	2307	7844	2118	100	18.80	63.93	17.26
泗湖山镇	37065	5812	23603	7650	100	15.68	63.68	20.64
南嘴镇	18623	3001	12597	3025	100	16.11	67.64	16.24
新湾镇	19064	3572	12363	3129	100	18.74	64.85	16.41
茶盘洲镇	15164	1960	9839	3365	100	12.93	64.88	22.19
南大膳镇	58748	10055	36974	11719	100	17.12	62.94	19.95
黄茅洲镇	49369	7619	32056	9694	100	15.43	64.93	19.64
草尾镇	58948	9211	38604	11133	100	15.63	65.49	18.89
阳罗洲镇	32612	5225	21048	6339	100	16.02	64.54	19.44
共华镇	41827	6388	26144	9295	100	15.27	62.51	22.22
南洞庭芦苇场	4967	765	3170	1032	100	15.40	63.82	20.78
漉湖芦苇场	4737	681	3146	910	100	14.38	66.41	19.21

3－3 各地区人口年龄构成（2－1）

各地区	人口数（人）				占人口总比重（%）			
	合计	0－15岁	16－59岁	60岁及以上	合计	0－15岁	16－59岁	60岁及以上
益阳市	**3851564**	**721231**	**2258031**	**872302**	**100**	**18.73**	**58.63**	**22.65**
资阳区	356405	64629	214064	77712	100	18.13	60.06	21.80
大码头街道	29189	4959	17176	7054	100	16.99	58.84	24.17
汽车路街道	20685	2933	12393	5359	100	14.18	59.91	25.91
迎风桥镇	32908	5426	21240	6242	100	16.49	64.54	18.97
沙头镇	18520	3396	10596	4528	100	18.34	57.21	24.45
茈湖口镇	25825	4684	14593	6548	100	18.14	56.51	25.36
长春镇	50041	8787	28469	12785	100	17.56	56.89	25.55
新桥河镇	56057	10509	30687	14861	100	18.75	54.74	26.51
张家塞乡	29526	5737	15790	7999	100	19.43	53.48	27.09
长春经济开发区	93654	18198	63120	12336	100	19.43	67.40	13.17
赫山区	729880	131049	435560	163271	100	17.95	59.68	22.37
赫山街道	103832	18043	67030	18759	100	17.38	64.56	18.07
桃花仑街道	60215	10975	37611	11629	100	18.23	62.46	19.31
金银山街道	46961	7148	30450	9363	100	15.22	64.84	19.94
会龙山街道	31033	4390	17996	8647	100	14.15	57.99	27.86
鱼形山街道	22251	4541	12831	4879	100	20.41	57.66	21.93
龙光桥街道	64999	13079	38495	13425	100	20.12	59.22	20.65
八字哨镇	18286	3270	10227	4789	100	17.88	55.93	26.19
泉交河镇	37354	6932	21241	9181	100	18.56	56.86	24.58
欧江岔镇	47079	7907	26140	13032	100	16.80	55.52	27.68
沧水铺镇	34242	7058	19895	7289	100	20.61	58.10	21.29
岳家桥镇	30182	5505	16905	7772	100	18.24	56.01	25.75
新市渡镇	16154	2515	9226	4413	100	15.57	57.11	27.32
兰溪镇	65463	11934	37339	16190	100	18.23	57.04	24.73
衡龙桥镇	39213	7450	22219	9544	100	19.00	56.66	24.34
泥江口镇	43257	7587	24146	11524	100	17.54	55.82	26.64
笔架山乡	26196	4558	14861	6777	100	17.40	56.73	25.87
龙岭工业园	43163	8157	28948	6058	100	18.90	67.07	14.04
南县	489267	82029	287407	119831	100	16.77	58.74	24.49
明山头镇	24936	3822	14797	6317	100	15.33	59.34	25.33
青树嘴镇	28405	4725	16405	7275	100	16.63	57.75	25.61
厂窖镇	24194	3950	13353	6891	100	16.33	55.19	28.48
武圣宫镇	18372	2831	10400	5141	100	15.41	56.61	27.98
南洲镇	142623	25716	88121	28786	100	18.03	61.79	20.18
华阁镇	41767	6773	24131	10863	100	16.22	57.78	26.01

3－3 各地区人口年龄构成（2－2）

各地区	人口数（人）				占人口总比重（%）			
	合计	0－15岁	16－59岁	60岁及以上	合计	0－15岁	16－59岁	60岁及以上
茅草街镇	45873	7687	26642	11544	100	16.76	58.08	25.17
三仙湖镇	34022	5627	19515	8880	100	16.54	57.36	26.10
麻河口镇	33107	5095	18740	9272	100	15.39	56.60	28.01
浪拔湖镇	34478	5451	20018	9009	100	15.81	58.06	26.13
中鱼口镇	35095	5987	19942	9166	100	17.06	56.82	26.12
乌嘴乡	26395	4365	15343	6687	100	16.54	58.13	25.33
桃江县	685596	136116	387879	161601	100	19.85	56.58	23.57
修山镇	24333	4554	13553	6226	100	18.72	55.70	25.59
鸬鹚渡镇	27877	5832	15053	6992	100	20.92	54.00	25.08
石牛江镇	26869	5146	14953	6770	100	19.15	55.65	25.20
牛田镇	25619	4863	14184	6572	100	18.98	55.37	25.65
松木塘镇	25201	5025	13430	6746	100	19.94	53.29	26.77
桃花江镇	159847	31324	98536	29987	100	19.60	61.64	18.76
灰山港镇	98058	19395	55780	22883	100	19.78	56.88	23.34
武潭镇	56108	11435	30070	14603	100	20.38	53.59	26.03
马迹塘镇	49749	10238	27373	12138	100	20.58	55.02	24.40
三堂街镇	44247	9060	23824	11363	100	20.48	53.84	25.68
大栗港镇	50272	10433	27500	12339	100	20.75	54.70	24.54
沾溪镇	19639	3854	10511	5274	100	19.62	53.52	26.85
高桥镇	22345	4387	12027	5931	100	19.63	53.82	26.54
鲊埠回族乡	15411	3184	8645	3582	100	20.66	56.10	23.24
浮丘山乡	40021	7386	22440	10195	100	18.46	56.07	25.47
安化县	780969	166197	438745	176027	100	21.28	56.18	22.54
清塘铺镇	43820	9597	24109	10114	100	21.90	55.02	23.08
仙溪镇	36766	7497	19463	9806	100	20.39	52.94	26.67
长塘镇	34373	7643	18547	8183	100	22.24	53.96	23.81
小淹镇	28547	6255	15775	6517	100	21.91	55.26	22.83
羊角塘镇	45410	9291	24379	11740	100	20.46	53.69	25.85
冷市镇	25784	5127	14443	6214	100	19.88	56.02	24.10
奎溪镇	17418	3537	9841	4040	100	20.31	56.50	23.19
烟溪镇	18059	3849	9985	4225	100	21.31	55.29	23.40
渠江镇	10034	2148	5601	2285	100	21.41	55.82	22.77
平口镇	17719	4279	10136	3304	100	24.15	57.20	18.65
柘溪镇	11734	2077	7086	2571	100	17.70	60.39	21.91
乐安镇	30055	5570	15707	8778	100	18.53	52.26	29.21
滔溪镇	19618	4347	10371	4900	100	22.16	52.86	24.98

3－3 各地区人口年龄构成（2－3）

各地区	人口数（人）				占人口总比重（%）			
	合计	0－15岁	16－59岁	60岁及以上	合计	0－15岁	16－59岁	60岁及以上
梅城镇	76051	16794	43262	15995	100	22.08	56.89	21.03
大福镇	66580	15115	35955	15510	100	22.70	54.00	23.30
马路镇	32663	6609	18498	7556	100	20.23	56.63	23.13
东坪镇	147595	32015	89452	26128	100	21.69	60.61	17.70
江南镇	44633	9543	24703	10387	100	21.38	55.35	23.27
高明乡	12319	2438	6714	3167	100	19.79	54.50	25.71
龙塘乡	19461	4018	10515	4928	100	20.65	54.03	25.32
田庄乡	22083	4305	12597	5181	100	19.49	57.04	23.46
南金乡	9058	1760	5338	1960	100	19.43	58.93	21.64
古楼乡	11189	2383	6268	2538	100	21.30	56.02	22.68
益阳市大通湖管理区	83100	12881	49747	20472	100	15.50	59.86	24.64
河坝镇	38018	6142	23326	8550	100	16.16	61.36	22.49
金盆镇	14107	2100	8208	3799	100	14.89	58.18	26.93
北洲子镇	10683	1434	6150	3099	100	13.42	57.57	29.01
千山红镇	20076	3186	11929	4961	100	15.87	59.42	24.71
南湾湖办事处	216	19	134	63	100	8.80	62.04	29.17
益阳高新技术产业园区	159188	30767	106054	22367	100	19.33	66.62	14.05
朝阳街道	115711	22872	79415	13424	100	19.77	68.63	11.60
东部产业园地区	10337	1879	6577	1881	100	18.18	63.63	18.20
谢林港镇	33140	6016	20062	7062	100	18.15	60.54	21.31
沅江市	567159	97563	338575	131021	100	17.20	59.70	23.10
琼湖街道	162579	28069	104203	30307	100	17.26	64.09	18.64
胭脂湖街道	51187	10479	30558	10150	100	20.47	59.70	19.83
四季红镇	12269	2383	7174	2712	100	19.42	58.47	22.10
泗湖山镇	37065	6016	21204	9845	100	16.23	57.21	26.56
南嘴镇	18623	3079	11490	4054	100	16.53	61.70	21.77
新湾镇	19064	3954	10992	4118	100	20.74	57.66	21.60
茶盘洲镇	15164	2056	8823	4285	100	13.56	58.18	28.26
南大膳镇	58748	10392	32950	15406	100	17.69	56.09	26.22
黄茅洲镇	49369	8146	28565	12658	100	16.50	57.86	25.64
草尾镇	58948	9528	34597	14823	100	16.16	58.69	25.15
阳罗洲镇	32612	5390	18776	8446	100	16.53	57.57	25.90
共华镇	41827	6576	23518	11733	100	15.72	56.23	28.05
南洞庭芦苇场	4967	789	2890	1288	100	15.88	58.18	25.93
漉湖芦苇场	4737	706	2835	1196	100	14.90	59.85	25.25

第四卷　教育

4－1 全市分年龄、性别、受教

分年龄	3岁及以上人口			未上过学		
	合计	男	女	小计	男	女
合计	**3744312**	**1897847**	**1846465**	**92810**	**33246**	**59564**
3岁	48504	25017	23487	17198	8855	8343
4岁	47729	25042	22687	4005	2069	1936
5－9岁	250023	130870	119153	2302	1277	1025
5岁	47726	24947	22779	1320	742	578
6岁	48503	25420	23083	421	226	195
7岁	49908	26095	23813	214	121	93
8岁	53599	27993	25606	179	96	83
9岁	50287	26415	23872	168	92	76
10－14岁	228479	118899	109580	885	493	392
10岁	47950	25107	22843	175	91	84
11岁	48843	25280	23563	207	113	94
12岁	45752	23791	21961	190	115	75
13岁	42669	22094	20575	179	99	80
14岁	43265	22627	20638	134	75	59
15－19岁	165052	86054	78998	367	198	169
15岁	39244	20469	18775	70	42	28
16岁	37920	19771	18149	74	40	34
17岁	32585	17008	15577	76	44	32
18岁	26856	14068	12788	62	25	37
19岁	28447	14738	13709	85	47	38
20－24岁	132317	67767	64550	396	220	176
20岁	27414	14274	13140	89	54	35
21岁	26407	13564	12843	88	47	41
22岁	28087	14401	13686	87	43	44
23岁	25626	13063	12563	65	37	28
24岁	24783	12465	12318	67	39	28
25－29岁	163726	82794	80932	461	257	204
25岁	24786	12371	12415	70	35	35
26岁	24124	12091	12033	74	43	31
27岁	28838	14268	14570	83	48	35
28岁	36490	18755	17735	101	58	43
29岁	49488	25309	24179	133	73	60

育程度的 3 岁及以上人口 (1－1)

单位：人

学前教育			小学			初中		
小计	男	女	小计	男	女	小计	男	女
139193	**71558**	**67635**	**1136208**	**546208**	**590000**	**1410114**	**733691**	**676423**
31306	16162	15144	0	0	0	0	0	0
43724	22973	20751	0	0	0	0	0	0
52349	27520	24829	190753	99665	91088	4613	2405	2208
38961	20403	18558	7445	3802	3643	0	0	0
10382	5561	4821	36842	19180	17662	858	453	405
1431	755	676	47299	24731	22568	964	488	476
912	468	444	51186	26760	24426	1319	668	651
663	333	330	47981	25192	22789	1472	796	676
2178	1136	1042	107339	56433	50906	110629	57399	53230
499	263	236	44942	23556	21386	2333	1197	1136
417	225	192	40315	21076	19239	7896	3862	4034
358	187	171	15792	8507	7285	29401	14976	14425
411	196	215	4468	2328	2140	36495	18911	17584
493	265	228	1822	966	856	34504	18453	16051
505	278	227	3378	1851	1527	30968	17751	13217
290	161	129	715	399	316	13562	7500	6062
108	64	44	654	369	285	6006	3369	2637
39	17	22	664	340	324	3868	2238	1630
40	20	20	653	366	287	3537	2203	1334
28	16	12	692	377	315	3995	2441	1554
107	65	42	2499	1353	1146	26592	14906	11686
30	19	11	586	322	264	4234	2526	1708
21	13	8	452	276	176	4900	2808	2092
19	14	5	486	254	232	5635	3181	2454
18	9	9	485	252	233	5786	3164	2622
19	10	9	490	249	241	6037	3227	2810
114	52	62	3877	2040	1837	49829	25704	24125
25	9	16	502	250	252	6242	3267	2975
23	13	10	549	299	250	6244	3140	3104
20	7	13	701	371	330	8212	4130	4082
23	9	14	904	465	439	11625	6095	5530
23	14	9	1221	655	566	17506	9072	8434

4－1 全市分年龄、性别、受教

分年龄	3岁及以上人口			未上过学		
	合计	男	女	小计	男	女
30－34岁	308169	156419	151750	856	475	381
30岁	68497	34978	33519	182	90	92
31岁	65100	33171	31929	167	93	74
32岁	61596	31304	30292	173	98	75
33岁	62141	31290	30851	176	112	64
34岁	50835	25676	25159	158	82	76
35－39岁	218233	109017	109216	729	357	372
35岁	41388	20957	20431	117	61	56
36岁	40069	19928	20141	140	69	71
37岁	42727	21246	21481	146	75	71
38岁	51309	25732	25577	172	84	88
39岁	42740	21154	21586	154	68	86
40－44岁	224386	112766	111620	1016	495	521
40岁	40105	19792	20313	181	92	89
41岁	45964	23120	22844	227	112	115
42岁	42750	21639	21111	192	87	105
43岁	44726	22620	22106	180	86	94
44岁	50841	25595	25246	236	118	118
45－49岁	330504	167817	162687	1703	877	826
45岁	55218	27890	27328	275	152	123
46岁	63107	31924	31183	320	161	159
47岁	69267	35190	34077	365	198	167
48岁	70649	35960	34689	353	177	176
49岁	72263	36853	35410	390	189	201
50－54岁	410563	206853	203710	2521	1150	1371
50岁	83436	41947	41489	458	213	245
51岁	80786	41275	39511	489	244	245
52岁	93308	46640	46668	556	243	313
53岁	71057	35509	35548	470	212	258
54岁	81976	41482	40494	548	238	310
55－59岁	344325	172626	171699	2697	1024	1673
55岁	80364	40340	40024	586	236	350
56岁	79531	39801	39730	588	222	366

育程度的 3 岁及以上人口 (1－2)

单位：人

学前教育			小学			初中		
小计	男	女	小计	男	女	小计	男	女
150	83	67	10032	5061	4971	127213	64733	62480
38	21	17	1846	935	911	25972	13569	12403
29	11	18	1857	993	864	26102	13454	12648
27	14	13	2071	1063	1008	25520	13046	12474
28	19	9	2278	1119	1159	26934	13445	13489
28	18	10	1980	951	1029	22685	11219	11466
87	49	38	12239	5680	6559	107804	52085	55719
9	7	2	1802	867	935	19321	9435	9886
9	5	4	1948	879	1069	19243	9201	10042
19	10	9	2322	1100	1222	21152	10083	11069
27	13	14	3175	1450	1725	25998	12785	13213
23	14	9	2992	1384	1608	22090	10581	11509
101	45	56	25993	12320	13673	123173	60222	62951
12	4	8	3339	1550	1789	20806	9974	10832
26	12	14	4767	2233	2534	24842	12258	12584
21	10	11	4752	2241	2511	23573	11606	11967
16	7	9	5759	2730	3029	25100	12290	12810
26	12	14	7376	3566	3810	28852	14094	14758
213	100	113	57979	27521	30458	194451	96885	97566
34	14	20	8643	4123	4520	31833	15675	16158
45	24	21	10442	4928	5514	36849	18399	18450
39	19	20	12137	5776	6361	40940	20365	20575
45	21	24	12800	6064	6736	42006	20989	21017
50	22	28	13957	6630	7327	42823	21457	21366
404	181	223	107077	49544	57533	237711	120095	117616
66	33	33	17903	8363	9540	49379	24578	24801
68	28	40	20246	9698	10548	46875	23864	23011
87	41	46	25219	11451	13768	53789	27054	26735
95	45	50	19919	9113	10806	40938	20643	20295
88	34	54	23790	10919	12871	46730	23956	22774
529	199	330	102572	44323	58249	178596	91875	86721
112	41	71	23445	10496	12949	44899	22913	21986
126	45	81	23111	10137	12974	43078	22077	21001

4－1 全市分年龄、性别、受教

分年龄	3岁及以上人口			未上过学		
	合计	男	女	小计	男	女
57岁	89800	45302	44498	679	257	422
58岁	68462	34334	34128	521	195	326
59岁	26168	12849	13319	323	114	209
60－64岁	210711	108983	101728	4300	1449	2851
60岁	35873	18359	17514	437	146	291
61岁	30501	15951	14550	568	195	373
62岁	43074	22453	20621	982	369	613
63岁	55127	28637	26490	1211	412	799
64岁	46136	23583	22553	1102	327	775
65－69岁	224951	115031	109920	7234	2103	5131
65岁	42936	22078	20858	1241	368	873
66岁	51149	26099	25050	1441	414	1027
67岁	42231	21724	20507	1353	410	943
68岁	48016	24588	23428	1678	476	1202
69岁	40619	20542	20077	1521	435	1086
70－74岁	178362	90447	87915	9458	2634	6824
70岁	37450	18774	18676	1546	407	1139
71岁	40535	20843	19692	2033	596	1437
72岁	35862	17978	17884	1967	555	1412
73岁	33611	17254	16357	1911	526	1385
74岁	30904	15598	15306	2001	550	1451
75－79岁	117211	58356	58855	10340	2782	7558
75岁	25498	12824	12674	1771	471	1300
76岁	27443	13807	13636	2161	592	1569
77岁	22663	11270	11393	2097	584	1513
78岁	20197	10015	10182	1974	535	1439
79岁	21410	10440	10970	2337	600	1737
80－84岁	82578	38731	43847	12868	3466	9402
80岁	18234	8889	9345	2231	609	1622
81岁	16659	7924	8735	2505	722	1783
82岁	18586	8622	9964	3064	812	2252
83岁	15628	7230	8398	2684	721	1963
84岁	13471	6066	7405	2384	602	1782
85岁及以上	58489	24358	34131	13474	3065	10409

育程度的 3 岁及以上人口 (1－3)

单位：人

学前教育			小学			初中		
小计	男	女	小计	男	女	小计	男	女
131	56	75	25971	11219	14752	46301	23966	22335
109	38	71	21261	8884	12377	33038	17141	15897
51	19	32	8784	3587	5197	11280	5778	5502
744	309	435	92370	42104	50266	78654	44231	34423
81	24	57	12874	5622	7252	14729	7957	6772
105	42	63	12308	5682	6626	11615	6577	5038
151	66	85	19094	8899	10195	15932	8977	6955
211	97	114	25485	11736	13749	20199	11497	8702
196	80	116	22609	10165	12444	16179	9223	6956
1112	387	725	129532	60126	69406	67141	39924	27217
154	53	101	22948	10617	12331	13701	7987	5714
234	89	145	28500	13163	15337	16118	9399	6719
228	78	150	24338	11362	12976	12636	7558	5078
261	92	169	28757	13440	15317	13659	8297	5362
235	75	160	24989	11544	13445	11027	6683	4344
1588	595	993	118803	56563	62240	38237	23878	14359
277	96	181	23790	10911	12879	9286	5705	3581
346	140	206	26796	12998	13798	8923	5511	3412
316	127	189	24420	11557	12863	7174	4437	2737
325	116	209	22990	11190	11800	6664	4270	2394
324	116	208	20807	9907	10900	6190	3955	2235
1422	502	920	79031	38239	40792	20124	12706	7418
275	106	169	17106	8209	8897	4989	3157	1832
333	119	214	18436	8928	9508	5122	3220	1902
291	101	190	15308	7404	7904	3728	2380	1348
254	88	166	13565	6617	6948	3199	2009	1190
269	88	181	14616	7081	7535	3086	1940	1146
1416	515	901	55811	26882	28929	9248	5762	3486
264	102	162	12429	6086	6343	2400	1506	894
276	105	171	11302	5442	5860	1866	1203	663
352	129	223	12515	6032	6483	1995	1227	768
287	100	187	10518	5071	5447	1634	997	637
237	79	158	9047	4251	4796	1353	829	524
1144	407	737	36923	16503	20420	5131	3130	2001

4－1 全市分年龄、性别、受教

分年龄	高中			大学专科		
	合计	男	女	小计	男	女
合计	**634880**	**345437**	**289443**	**207750**	**103839**	**103911**
3 岁	0	0	0	0	0	0
4 岁	0	0	0	0	0	0
5－9 岁	6	3	3	0	0	0
5 岁	0	0	0	0	0	0
6 岁	0	0	0	0	0	0
7 岁	0	0	0	0	0	0
8 岁	3	1	2	0	0	0
9 岁	3	2	1	0	0	0
10－14 岁	7392	3431	3961	52	6	46
10 岁	1	0	1	0	0	0
11 岁	6	4	2	2	0	2
12 岁	8	6	2	2	0	2
13 岁	1112	558	554	4	2	2
14 岁	6265	2863	3402	44	4	40
15－19 岁	98093	52068	46025	20905	8376	12529
15 岁	24071	12149	11922	457	182	275
16 岁	30201	15580	14621	733	276	457
17 岁	23913	12732	11181	2659	1028	1631
18 岁	11556	6629	4927	7130	2875	4255
19 岁	8352	4978	3374	9926	4015	5911
20－24 岁	42682	23973	18709	34393	15282	19111
20 岁	7991	4599	3392	8722	3792	4930
21 岁	8063	4521	3542	7065	3114	3951
22 岁	9370	5336	4034	6971	3091	3880
23 岁	8677	4883	3794	6176	2807	3369
24 岁	8581	4634	3947	5459	2478	2981
25－29 岁	58658	31339	27319	29861	14041	15820
25 岁	8670	4699	3971	5304	2427	2877
26 岁	8341	4458	3883	5069	2446	2623
27 岁	10256	5405	4851	5513	2517	2996
28 岁	13330	7145	6185	6306	3064	3242
29 岁	18061	9632	8429	7669	3587	4082

育程度的 3 岁及以上人口 (2－1)

单位：人

大学本科			硕士研究生			博士研究生		
小计	男	女	小计	男	女	小计	男	女
116854	**60748**	**56106**	**5759**	**2676**	**3083**	**744**	**444**	**300**
0	0	0	0	0	0	0	0	0
0	0	0	0	0	0	0	0	0
0	0	0	0	0	0	0	0	0
0	0	0	0	0	0	0	0	0
0	0	0	0	0	0	0	0	0
0	0	0	0	0	0	0	0	0
0	0	0	0	0	0	0	0	0
0	0	0	0	0	0	0	0	0
2	1	1	2	0	2	0	0	0
0	0	0	0	0	0	0	0	0
0	0	0	0	0	0	0	0	0
0	0	0	1	0	1	0	0	0
0	0	0	0	0	0	0	0	0
2	1	1	1	0	1	0	0	0
10820	5522	5298	12	7	5	4	3	1
79	36	43	0	0	0	0	0	0
143	72	71	0	0	0	1	1	0
1364	608	756	2	1	1	0	0	0
3874	1948	1926	4	2	2	0	0	0
5360	2858	2502	6	4	2	3	2	1
24522	11520	13002	1060	418	642	66	30	36
5744	2956	2788	16	5	11	2	1	1
5671	2725	2946	142	59	83	5	1	4
5195	2354	2841	312	122	190	12	6	6
4111	1797	2314	291	105	186	17	9	8
3801	1688	2113	299	127	172	30	13	17
19353	8759	10594	1392	513	879	181	89	92
3637	1553	2084	299	113	186	37	18	19
3558	1587	1971	246	95	151	20	10	10
3743	1684	2059	263	88	175	47	18	29
3895	1805	2090	269	97	172	37	17	20
4520	2130	2390	315	120	195	40	26	14

4－1 全市分年龄、性别、受教

分年龄	高中			大学专科		
	小计	男	女	小计	男	女
30－34岁	105745	54903	50842	40902	19727	21175
30岁	24642	12947	11695	10012	4643	5369
31岁	22816	11911	10905	8989	4284	4705
32岁	21156	10936	10220	8018	3855	4163
33岁	20737	10605	10132	7655	3823	3832
34岁	16394	8504	7890	6228	3122	3106
35－39岁	63574	33124	30450	21553	11182	10371
35岁	12782	6738	6044	4654	2380	2274
36岁	12159	6296	5863	4216	2197	2019
37岁	12512	6547	5965	4196	2179	2017
38岁	14541	7521	7020	4737	2437	2300
39岁	11580	6022	5558	3750	1989	1761
40－44岁	50518	26989	23529	14732	7803	6929
40岁	10518	5513	5005	3222	1599	1623
41岁	10849	5717	5132	3297	1729	1568
42岁	9776	5299	4477	2779	1480	1299
43岁	9420	5117	4303	2688	1474	1214
44岁	9955	5343	4612	2746	1521	1225
45－49岁	54780	30158	24622	13656	7609	6047
45岁	10056	5440	4616	2717	1516	1201
46岁	11074	5927	5147	2771	1517	1254
47岁	11412	6311	5101	2826	1588	1238
48岁	11283	6294	4989	2647	1488	1159
49岁	10955	6186	4769	2695	1500	1195
50－54岁	46253	25969	20284	10681	6190	4491
50岁	11552	6384	5168	2649	1523	1126
51岁	9605	5388	4217	2280	1306	974
52岁	9974	5632	4342	2354	1355	999
53岁	7117	4016	3101	1613	910	703
54岁	8005	4549	3456	1785	1096	689
55－59岁	46917	26717	20200	8785	5444	3341
55岁	8351	4745	3606	1868	1134	734
56岁	9583	5377	4206	2035	1225	810

育程度的 3 岁及以上人口 (2－2)

单位：人

大学本科			硕士研究生			博士研究生		
小计	男	女	小计	男	女	小计	男	女
21677	10744	10933	1410	594	816	184	99	85
5392	2603	2789	371	148	223	42	22	20
4796	2283	2513	293	114	179	51	28	23
4303	2138	2165	287	133	154	41	21	20
4039	2048	1991	267	106	161	27	13	14
3147	1672	1475	192	93	99	23	15	8
11359	6066	5293	795	412	383	93	62	31
2491	1352	1139	189	100	89	23	17	6
2190	1203	987	144	65	79	20	13	7
2211	1170	1041	150	69	81	19	13	6
2458	1321	1137	181	110	71	20	11	9
2009	1020	989	131	68	63	11	8	3
8406	4617	3789	383	231	152	64	44	20
1917	998	919	98	53	45	12	9	3
1849	994	855	94	56	38	13	9	4
1560	855	705	80	51	29	17	10	7
1497	875	622	57	33	24	9	8	1
1583	895	688	54	38	16	13	8	5
7369	4420	2949	288	194	94	65	53	12
1582	913	669	66	46	20	12	11	1
1536	924	612	54	31	23	16	13	3
1480	885	595	54	37	17	14	11	3
1448	880	568	54	35	19	13	12	1
1323	818	505	60	45	15	10	6	4
5653	3527	2126	228	168	60	35	29	6
1361	805	556	59	43	16	9	5	4
1161	695	466	51	42	9	11	10	1
1270	819	451	51	38	13	8	7	1
873	549	324	30	19	11	2	2	0
988	659	329	37	26	11	5	5	0
4095	2945	1150	110	82	28	24	17	7
1064	748	316	30	22	8	9	5	4
972	688	284	31	24	7	7	6	1

4－1 全市分年龄、性别、受教

分年龄	高中			大学专科		
	小计	男	女	小计	男	女
57 岁	13067	7395	5672	2519	1597	922
58 岁	11155	6484	4671	1659	1046	613
59 岁	4761	2716	2045	704	442	262
60－64 岁	29111	17149	11962	4296	2833	1463
60 岁	6624	3844	2780	852	570	282
61 岁	5032	2858	2174	671	445	226
62 岁	5817	3408	2409	851	550	301
63 岁	6671	4006	2665	1065	687	378
64 岁	4967	3033	1934	857	581	276
65－69 岁	15643	9647	5996	3419	2233	1186
65 岁	3951	2422	1529	765	509	256
66 岁	3872	2392	1480	762	491	271
67 岁	2862	1763	1099	648	429	219
68 岁	2802	1721	1081	696	450	246
69 岁	2156	1349	807	548	354	194
70－74 岁	7461	4827	2634	2218	1515	703
70 岁	1847	1183	664	571	376	195
71 岁	1777	1143	634	509	348	161
72 岁	1444	925	519	442	300	142
73 岁	1253	820	433	381	262	119
74 岁	1140	756	384	315	229	86
75－79 岁	4557	2906	1651	1217	839	378
75 岁	970	612	358	269	186	83
76 岁	1009	677	332	262	185	77
77 岁	924	585	339	219	142	77
78 岁	871	534	337	235	160	75
79 岁	783	498	285	232	166	66
80－84 岁	2167	1349	818	736	501	235
80 岁	633	397	236	193	128	65
81 岁	469	286	183	171	111	60
82 岁	446	273	173	144	95	49
83 岁	330	212	118	119	87	32
84 岁	289	181	108	109	80	29
85 岁及以上	1323	885	438	344	258	86

育程度的 3 岁及以上人口 (2－3)

单位：人

大学本科			硕士研究生			博士研究生		
小计	男	女	小计	男	女	小计	男	女
1103	788	315	25	20	5	4	4	0
700	533	167	15	11	4	4	2	2
256	188	68	9	5	4	0	0	0
1204	882	322	25	21	4	7	5	2
273	193	80	2	2	0	1	1	0
197	147	50	4	4	0	1	1	0
237	175	62	8	8	0	2	1	1
278	199	79	6	3	3	1	0	1
219	168	51	5	4	1	2	2	0
845	592	253	17	14	3	8	5	3
169	117	52	4	3	1	3	2	1
212	142	70	7	7	0	3	2	1
164	122	42	2	2	0	0	0	0
160	111	49	2	1	1	1	0	1
140	100	40	2	1	1	1	1	0
584	426	158	9	6	3	4	3	1
131	95	36	1	0	1	1	1	0
149	106	43	2	1	1	0	0	0
96	74	22	2	2	0	1	1	0
83	67	16	3	2	1	1	1	0
125	84	41	1	1	0	1	0	1
507	374	133	9	7	2	4	1	3
114	80	34	2	2	0	2	1	1
117	85	32	2	1	1	1	0	1
94	72	22	2	2	0	0	0	0
96	70	26	3	2	1	0	0	0
86	67	19	0	0	0	1	0	1
314	245	69	13	7	6	5	4	1
83	61	22	1	0	1	0	0	0
63	50	13	3	2	1	4	3	1
65	50	15	5	4	1	0	0	0
53	41	12	2	0	2	1	1	0
50	43	7	2	1	1	0	0	0
144	108	36	6	2	4	0	0	0

4－2 各地区分性别、受教育

各地区	15岁及以上人口			未上过学		
	合计	男	女	小计	男	女
益阳市	**3169577**	**1598019**	**1571558**	**68420**	**20552**	**47868**
资阳区	296023	149956	146067	6188	2085	4103
大码头街道	25167	12065	13102	369	120	249
汽车路街道	17861	8578	9283	164	52	112
迎风桥镇	27985	14911	13074	339	108	231
沙头镇	15417	8083	7334	430	183	247
茈湖口镇	21249	11069	10180	460	112	348
长春镇	41501	21578	19923	1306	376	930
新桥河镇	45906	23861	22045	1468	516	952
张家塞乡	23943	12458	11485	891	337	554
长春经济开发区	76994	37353	39641	761	281	480
赫山区	607058	301323	305735	8980	2604	6376
赫山街道	86633	41729	44904	678	219	459
桃花仑街道	49637	23247	26390	201	58	143
金银山街道	40446	18383	22063	185	50	135
会龙山街道	27269	13800	13469	456	182	274
鱼形山街道	18211	8997	9214	199	53	146
龙光桥街道	52367	26499	25868	867	246	621
八字哨镇	15146	7829	7317	101	21	80
泉交河镇	31154	15939	15215	308	96	212
欧江岔镇	39774	20678	19096	923	250	673
沧水铺镇	27408	13622	13786	641	212	429
岳家桥镇	24900	12701	12199	443	122	321
新市渡镇	13722	7073	6649	177	59	118
兰溪镇	54190	28003	26187	1821	486	1335
衡龙桥镇	32021	16157	15864	382	117	265
泥江口镇	35998	18287	17711	852	239	613
笔架山乡	21775	11159	10616	496	125	371
龙岭工业园	36407	17220	19187	250	69	181
南县	411290	207827	203463	9580	2887	6693
明山头镇	21233	11159	10074	725	224	501
青树嘴镇	23838	12216	11622	408	144	264
厂窖镇	20399	10507	9892	672	207	465
武圣宫镇	15668	8119	7549	514	149	365
南洲镇	118769	56765	62004	1986	666	1320
华阁镇	35228	18188	17040	656	158	498

程度的 15 岁及以上人口 (1－1)

单位：人

学前教育			小学			初中		
小计	男	女	小计	男	女	小计	男	女
9636	**3767**	**5869**	**838116**	**390110**	**448006**	**1294872**	**673887**	**620985**
850	368	482	67750	31094	36656	120739	62683	58056
14	6	8	2807	1186	1621	8254	3824	4430
80	33	47	1927	795	1132	6276	2978	3298
78	27	51	5370	2384	2986	11220	6038	5182
39	20	19	4195	1955	2240	6615	3476	3139
25	11	14	7030	3232	3798	9724	5389	4335
52	24	28	11550	5267	6283	18897	10270	8627
142	69	73	15005	6937	8068	20312	11066	9246
350	148	202	9301	4449	4852	9150	5027	4123
70	30	40	10565	4889	5676	30291	14615	15676
1633	673	960	129848	58490	71358	241548	123158	118390
282	129	153	8896	3855	5041	27211	12692	14519
49	27	22	4305	1821	2484	12917	5864	7053
31	16	15	3218	1297	1921	9963	4529	5434
31	15	16	5291	2339	2952	11170	5876	5294
31	12	19	4917	2213	2704	9581	4859	4722
97	30	67	13708	6200	7508	24467	12709	11758
7	1	6	4613	2100	2513	7153	3808	3345
36	8	28	8000	3703	4297	14036	7357	6679
80	30	50	11211	5193	6018	16522	8618	7904
83	28	55	7288	3302	3986	12155	6159	5996
80	25	55	7267	3281	3986	12030	6337	5693
22	9	13	3734	1698	2036	6881	3639	3242
280	127	153	17156	7974	9182	22537	12121	10416
33	11	22	8821	3893	4928	15413	8054	7359
343	142	201	10775	4848	5927	16612	8810	7802
112	47	65	5854	2640	3214	10671	5661	5010
36	16	20	4794	2133	2661	12229	6065	6164
1237	462	775	106452	49070	57382	193310	100852	92458
125	50	75	6565	3122	3443	9615	5326	4289
77	29	48	8104	3814	4290	10961	5789	5172
30	12	18	6162	2848	3314	9979	5387	4592
27	13	14	4372	2062	2310	8068	4398	3670
284	104	180	20936	9413	11523	51909	24807	27102
104	41	63	9755	4229	5526	16738	9094	7644

4－2 各地区分性别、受教育

各地区	15岁及以上人口			未上过学		
	合计	男	女	小计	男	女
茅草街镇	38442	19752	18690	1031	288	743
三仙湖镇	28579	14728	13851	780	225	555
麻河口镇	28223	14626	13597	879	236	643
浪拔湖镇	29231	15111	14120	866	265	601
中鱼口镇	29417	15172	14245	811	249	562
乌嘴乡	22263	11484	10779	252	76	176
桃江县	557325	281104	276221	6801	2187	4614
修山镇	20072	10261	9811	261	69	192
鸬鹚渡镇	22390	11330	11060	322	90	232
石牛江镇	21940	11218	10722	236	80	156
牛田镇	20940	10655	10285	174	66	108
松木塘镇	20445	10446	9999	724	223	501
桃花江镇	130862	64544	66318	712	245	467
灰山港镇	79722	39666	40056	991	265	726
武潭镇	45264	22905	22359	685	253	432
马迹塘镇	40050	20482	19568	561	210	351
三堂街镇	35674	18077	17597	500	138	362
大栗港镇	40404	20634	19770	567	178	389
沾溪镇	15995	8149	7846	300	83	217
高桥镇	18172	9335	8837	194	62	132
鲊埠回族乡	12403	6399	6004	263	99	164
浮丘山乡	32992	17003	15989	311	126	185
安化县	623304	318166	305138	25916	7581	18335
清塘铺镇	34538	17845	16693	1563	435	1128
仙溪镇	29580	15064	14516	1497	408	1089
长塘镇	27103	13853	13250	811	274	537
小淹镇	22640	11630	11010	1483	485	998
羊角塘镇	36592	18973	17619	658	226	432
冷市镇	20865	10915	9950	807	261	546
奎溪镇	14016	7295	6721	871	254	617
烟溪镇	14456	7373	7083	594	171	423
渠江镇	7976	4189	3787	505	144	361
平口镇	13551	6617	6934	237	51	186
柘溪镇	9750	5157	4593	220	58	162
乐安镇	24669	12690	11979	1311	299	1012
滔溪镇	15501	8312	7189	465	148	317

程度的 15 岁及以上人口 (1－2)

单位：人

学前教育			小学			初中		
小计	男	女	小计	男	女	小计	男	女
135	46	89	10378	4844	5534	19484	10355	9129
84	28	56	8758	4185	4573	13441	7203	6238
166	55	111	7823	3654	4169	13999	7556	6443
72	29	43	7985	3638	4347	13787	7344	6443
71	23	48	9364	4413	4951	13538	7311	6227
62	32	30	6250	2848	3402	11791	6282	5509
1352	515	837	149046	67210	81836	259360	134541	124819
175	77	98	6570	2896	3674	9019	4794	4225
16	7	9	6979	3031	3948	10608	5602	5006
45	18	27	5414	2474	2940	11610	6033	5577
90	25	65	5794	2575	3219	10922	5678	5244
99	32	67	7468	3526	3942	8806	4793	4013
139	63	76	21319	9281	12038	54679	26943	27736
160	58	102	21801	9546	12255	39454	20380	19074
219	82	137	14460	6827	7633	20219	10497	9722
32	12	20	13091	6142	6949	18000	9519	8481
89	35	54	11835	5313	6522	16037	8524	7513
166	55	111	13243	6230	7013	18907	10025	8882
34	11	23	4521	2024	2497	7591	3963	3628
21	12	9	4408	1919	2489	10326	5481	4845
20	11	9	4147	1959	2188	5390	2938	2452
47	17	30	7996	3467	4529	17792	9371	8421
2411	912	1499	241603	118708	122895	204621	111624	92997
177	69	108	13620	6601	7019	11937	6661	5276
81	32	49	12764	6234	6530	9534	5270	4264
75	21	54	10919	5200	5719	9815	5382	4433
61	31	30	10417	5311	5106	6445	3524	2921
85	38	47	15387	7663	7724	12862	6826	6036
99	34	65	8951	4415	4536	7441	4244	3197
109	44	65	6255	3154	3101	4312	2483	1829
120	44	76	5610	2604	3006	5360	2997	2363
44	17	27	2698	1308	1390	3107	1745	1362
30	10	20	4137	1832	2305	6095	3068	3027
14	1	13	3925	1934	1991	3331	1876	1455
199	72	127	9979	4777	5202	8006	4537	3469
47	24	23	7437	3784	3653	4700	2723	1977

4－2 各地区分性别、受教育

各地区	15岁及以上人口			未上过学		
	合计	男	女	小计	男	女
梅城镇	60918	29863	31055	1977	560	1417
大福镇	52186	26702	25484	2552	755	1797
马路镇	26289	13605	12684	1938	564	1374
东坪镇	117415	57606	59809	2845	842	2003
江南镇	35473	18536	16937	2141	610	1531
高明乡	9946	5238	4708	389	90	299
龙塘乡	15603	8123	7480	1041	302	739
田庄乡	17973	9681	8292	974	346	628
南金乡	7369	4086	3283	652	212	440
古楼乡	8895	4813	4082	385	86	299
益阳市大通湖管理区	70781	35096	35685	1598	386	1212
河坝镇	32252	15833	16419	755	169	586
金盆镇	12057	6020	6037	407	88	319
北洲子镇	9292	4675	4617	102	26	76
千山红镇	16982	8463	8519	304	93	211
南湾湖办事处	198	105	93	30	10	20
益阳高新技术产业园区	129751	63740	66011	794	227	567
朝阳街道	93944	45138	48806	300	73	227
东部产业园地区	8535	4703	3832	42	13	29
谢林港镇	27272	13899	13373	452	141	311
沅江市	474045	240807	233238	8563	2595	5968
琼湖街道	136125	66572	69553	1079	295	784
胭脂湖街道	41123	20682	20441	613	189	424
四季红镇	9962	5010	4952	322	78	244
泗湖山镇	31253	16044	15209	730	195	535
南嘴镇	15622	8810	6812	417	160	257
新湾镇	15492	7842	7650	359	96	263
茶盘洲镇	13204	6525	6679	386	105	281
南大膳镇	48693	25214	23479	781	244	537
黄茅洲镇	41750	21792	19958	1183	386	797
草尾镇	49737	25693	24044	1120	354	766
阳罗洲镇	27387	14285	13102	662	224	438
共华镇	35439	18339	17100	764	237	527
南洞庭芦苇场	4202	2054	2148	50	10	40
漉湖芦苇场	4056	1945	2111	97	22	75

程度的 15 岁及以上人口 (1－3)

单位：人

学前教育			小学			初中		
小计	男	女	小计	男	女	小计	男	女
144	47	97	17605	8095	9510	21662	11237	10425
238	94	144	24186	11966	12220	15534	8717	6817
273	103	170	10887	5587	5300	7980	4489	3491
183	79	104	32450	15390	17060	36701	18635	18066
103	37	66	16062	8293	7769	11486	6437	5049
39	18	21	4059	1930	2129	3827	2205	1622
51	17	34	7829	4049	3780	4295	2454	1841
126	45	81	9402	4993	4409	4898	2855	2043
59	18	41	3140	1661	1479	2187	1383	804
54	17	37	3884	1927	1957	3106	1876	1230
142	51	91	16388	6955	9433	33361	17014	16347
53	13	40	7217	3029	4188	14648	7396	7252
9	6	3	2859	1220	1639	5848	2986	2862
63	25	38	2206	951	1255	4599	2407	2192
17	7	10	4027	1718	2309	8215	4193	4022
0	0	0	79	37	42	51	32	19
79	24	55	13032	5627	7405	34556	16876	17680
44	14	30	5445	2167	3278	18246	8392	9854
13	4	9	1477	657	820	4065	2230	1835
22	6	16	6110	2803	3307	12245	6254	5991
1932	762	1170	113997	52956	61041	207377	107139	100238
291	109	182	19306	8604	10702	55513	26680	28833
179	66	113	9869	4551	5318	19141	9808	9333
69	25	44	3210	1455	1755	4449	2379	2070
69	27	42	8972	4160	4812	14407	7584	6823
25	7	18	3952	2049	1903	7040	4020	3020
39	15	24	3138	1397	1741	6329	3159	3170
69	23	46	3347	1465	1882	5813	2981	2832
231	102	129	13677	6351	7326	22648	12006	10642
161	68	93	13241	6417	6824	16755	9033	7722
176	68	108	15082	7139	7943	22446	11995	10451
407	167	240	7976	3760	4216	13122	7156	5966
185	72	113	10352	4836	5516	16087	8553	7534
1	0	1	1094	464	630	1875	944	931
30	13	17	781	308	473	1752	841	911

4－2 各地区分性别、受教育

各地区	高中			大学专科		
	合计	男	女	小计	男	女
益阳市	**627482**	**342003**	**285479**	**207698**	**103833**	**103865**
资阳区	70136	37580	32556	21685	11599	10086
大码头街道	9538	4731	4807	2759	1449	1310
汽车路街道	5987	2971	3016	2225	1136	1089
迎风桥镇	5698	3351	2347	4852	2771	2081
沙头镇	3367	2034	1333	578	320	258
茈湖口镇	3034	1790	1244	676	376	300
长春镇	7210	4339	2871	1734	903	831
新桥河镇	6661	3987	2674	1640	929	711
张家塞乡	3324	1984	1340	617	357	260
长春经济开发区	25317	12393	12924	6604	3358	3246
赫山区	138026	74541	63485	59528	27535	31993
赫山街道	27890	13745	14145	13576	6889	6687
桃花仑街道	17027	8071	8956	9514	4558	4956
金银山街道	11547	5750	5797	11342	4509	6833
会龙山街道	7512	3903	3609	1916	1010	906
鱼形山街道	2395	1358	1037	645	287	358
龙光桥街道	9366	5381	3985	2667	1307	1360
八字哨镇	2381	1445	936	611	308	303
泉交河镇	6639	3693	2946	1522	765	757
欧江岔镇	8086	5013	3073	2215	1213	1002
沧水铺镇	5325	2963	2362	1395	700	695
岳家桥镇	3577	2180	1397	985	510	475
新市渡镇	2220	1324	896	478	238	240
兰溪镇	9249	5600	3649	2310	1237	1073
衡龙桥镇	5281	3002	2279	1422	716	706
泥江口镇	5440	3198	2242	1414	744	670
笔架山乡	3231	1965	1266	960	482	478
龙岭工业园	10860	5950	4910	6556	2062	4494
南县	74311	41206	33105	17163	8747	8416
明山头镇	3369	2006	1363	561	305	256
青树嘴镇	3333	1957	1376	682	365	317
厂窖镇	2821	1686	1135	476	243	233
武圣宫镇	2076	1205	871	419	206	213
南洲镇	29826	14832	14994	8458	4292	4166
华阁镇	6224	3722	2502	1121	604	517

程度的 15 岁及以上人口 (2－1)

单位：人

大学本科			硕士研究生			博士研究生		
小计	男	女	小计	男	女	小计	男	女
116852	**60747**	**56105**	**5757**	**2676**	**3081**	**744**	**444**	**300**
8278	4361	3917	350	159	191	47	27	20
1375	726	649	45	19	26	6	4	2
1143	582	561	52	27	25	7	4	3
407	225	182	17	6	11	4	1	3
179	90	89	12	3	9	2	2	0
283	149	134	16	9	7	1	1	0
717	383	334	26	11	15	9	5	4
649	341	308	26	14	12	3	2	1
289	149	140	19	6	13	2	1	1
3236	1716	1520	137	64	73	13	7	6
25813	13534	12279	1499	682	817	183	106	77
7732	4024	3708	336	156	180	32	20	12
5257	2671	2586	339	164	175	28	13	15
3837	2080	1757	286	128	158	37	24	13
818	447	371	70	26	44	5	2	3
419	206	213	23	9	14	1	0	1
1115	586	529	72	37	35	8	3	5
258	136	122	18	8	10	4	2	2
578	305	273	35	12	23	0	0	0
696	341	355	31	16	15	10	4	6
488	238	250	23	12	11	10	8	2
494	240	254	20	4	16	4	2	2
191	100	91	15	5	10	4	1	3
780	428	352	46	21	25	11	9	2
624	342	282	40	18	22	5	4	1
535	297	238	20	6	14	7	3	4
419	222	197	30	16	14	2	1	1
1572	871	701	95	44	51	15	10	5
8852	4421	4431	343	158	185	42	24	18
260	121	139	12	4	8	1	1	0
262	114	148	10	4	6	1	0	1
247	117	130	11	6	5	1	1	0
177	78	99	15	8	7	0	0	0
5191	2568	2623	163	74	89	16	9	7
610	332	278	16	7	9	4	1	3

4－2 各地区分性别、受教育

各地区	高中			大学专科		
	小计	男	女	小计	男	女
茅草街镇	5835	3411	2424	1109	582	527
三仙湖镇	3945	2318	1627	1165	564	601
麻河口镇	3966	2444	1522	929	452	477
浪拔湖镇	5155	3096	2059	973	509	464
中鱼口镇	4590	2660	1930	753	364	389
乌嘴乡	3171	1869	1302	517	261	256
桃江县	101208	56097	45111	25593	13214	12379
修山镇	3119	1891	1228	665	374	291
鸬鹚渡镇	3371	2023	1348	707	373	334
石牛江镇	3641	2086	1555	622	326	296
牛田镇	3017	1808	1209	568	304	264
松木塘镇	2496	1437	1059	569	295	274
桃花江镇	36052	18647	17405	11540	5968	5572
灰山港镇	12461	6887	5574	2929	1547	1382
武潭镇	7550	4191	3359	1478	712	766
马迹塘镇	6211	3541	2670	1458	708	750
三堂街镇	5209	3054	2155	1335	649	686
大栗港镇	5716	3231	2485	1126	562	564
沾溪镇	2688	1603	1085	545	300	245
高桥镇	2521	1499	1022	470	246	224
鲊埠回族乡	1795	1009	786	476	235	241
浮丘山乡	5361	3190	2171	1105	615	490
安化县	100976	55244	45732	30944	15737	15207
清塘铺镇	5152	2987	2165	1505	789	716
仙溪镇	3815	2164	1651	1249	652	597
长塘镇	3752	2143	1609	1176	568	608
小淹镇	3029	1695	1334	773	371	402
羊角塘镇	5545	3173	2372	1347	701	646
冷市镇	2524	1421	1103	730	389	341
奎溪镇	1760	986	774	466	244	222
烟溪镇	2073	1211	862	484	249	235
渠江镇	1132	712	420	348	196	152
平口镇	2177	1190	987	634	346	288
柘溪镇	1532	864	668	461	265	196
乐安镇	3596	2182	1414	1111	606	505
滔溪镇	2108	1254	854	581	293	288

程度的 15 岁及以上人口 (2－2)

单位：人

大学本科			硕士研究生			博士研究生		
小计	男	女	小计	男	女	小计	男	女
445	218	227	18	5	13	7	3	4
381	191	190	22	12	10	3	2	1
435	220	215	24	8	16	2	1	1
374	217	157	17	11	6	2	2	0
267	137	130	21	13	8	2	2	0
203	108	95	14	6	8	3	2	1
13358	7070	6288	529	226	303	78	44	34
247	151	96	16	9	7	0	0	0
361	189	172	23	13	10	3	2	1
357	196	161	13	5	8	2	0	2
360	192	168	14	7	7	1	0	1
268	133	135	10	5	5	5	2	3
6165	3278	2887	220	96	124	36	23	13
1849	960	889	70	19	51	7	4	3
611	324	287	36	14	22	6	5	1
676	339	337	17	8	9	4	3	1
642	350	292	24	12	12	3	2	1
645	338	307	32	15	17	2	0	2
300	160	140	16	5	11	0	0	0
216	107	109	13	8	5	3	1	2
298	144	154	9	3	6	5	1	4
363	209	154	16	7	9	1	1	0
16112	8014	8098	624	291	333	97	55	42
559	291	268	23	10	13	2	2	0
601	285	316	32	16	16	7	3	4
520	248	272	28	13	15	7	4	3
407	200	207	22	12	10	3	1	2
674	334	340	31	12	19	3	0	3
290	141	149	18	7	11	5	3	2
231	125	106	10	4	6	2	1	1
206	92	114	6	4	2	3	1	2
136	65	71	4	0	4	2	2	0
223	107	116	14	12	2	4	1	3
254	152	102	13	7	6	0	0	0
443	204	239	20	9	11	4	4	0
154	79	75	8	7	1	1	0	1

4－2 各地区分性别、受教育

各地区	高中			大学专科		
	小计	男	女	小计	男	女
梅城镇	13249	6780	6469	3986	1993	1993
大福镇	6530	3710	2820	2040	946	1094
马路镇	3988	2254	1734	887	439	448
东坪镇	27967	13985	13982	10372	5248	5124
江南镇	4303	2471	1832	987	504	483
高明乡	1043	688	355	363	188	175
龙塘乡	1690	946	744	459	244	215
田庄乡	1991	1145	846	408	197	211
南金乡	927	578	349	284	156	128
古楼乡	1093	705	388	293	153	140
益阳市大通湖管理区	13733	7729	6004	3986	2130	1856
河坝镇	6515	3565	2950	2149	1164	985
金盆镇	2239	1357	882	518	273	245
北洲子镇	1703	946	757	458	244	214
千山红镇	3247	1839	1408	854	446	408
南湾湖办事处	29	22	7	7	3	4
益阳高新技术产业园区	29164	14453	14711	19911	9684	10227
朝阳街道	20992	9721	11271	17752	8504	9248
东部产业园地区	2100	1311	789	586	345	241
谢林港镇	6072	3421	2651	1573	835	738
沅江市	99928	55153	44775	28888	15187	13701
琼湖街道	37970	19464	18506	13882	7182	6700
胭脂湖街道	8396	4601	3795	2086	1050	1036
四季红镇	1299	760	539	409	217	192
泗湖山镇	5442	3203	2239	1289	693	596
南嘴镇	2937	1825	1112	860	486	374
新湾镇	4421	2531	1890	931	506	425
茶盘洲镇	2467	1384	1083	932	475	457
南大膳镇	8750	5133	3617	1877	981	896
黄茅洲镇	7865	4476	3389	1882	1050	832
草尾镇	8410	4821	3589	1816	960	856
阳罗洲镇	4065	2349	1716	816	479	337
共华镇	6204	3666	2538	1423	748	675
南洞庭芦苇场	783	433	350	309	157	152
漉湖芦苇场	919	507	412	376	203	173

程度的 15 岁及以上人口 (2－3)

单位：人

大学本科			硕士研究生			博士研究生		
小计	男	女	小计	男	女	小计	男	女
2214	1116	1098	70	27	43	11	8	3
1038	481	557	53	24	29	15	9	6
319	162	157	15	7	8	2	0	2
6672	3320	3352	208	96	112	17	11	6
370	177	193	18	6	12	3	1	2
216	113	103	10	6	4	0	0	0
230	107	123	7	4	3	1	0	1
164	95	69	7	3	4	3	2	1
118	77	41	2	1	1	0	0	0
73	43	30	5	4	1	2	2	0
1517	797	720	52	31	21	4	3	1
892	481	411	21	14	7	2	2	0
171	87	84	5	3	2	1	0	1
152	72	80	9	4	5	0	0	0
300	156	144	17	10	7	1	1	0
2	1	1	0	0	0	0	0	0
30184	15810	14374	1802	886	916	229	153	76
29191	15256	13935	1754	862	892	220	149	71
236	133	103	14	8	6	2	2	0
757	421	336	34	16	18	7	2	5
12738	6740	5998	558	243	315	64	32	32
7754	4103	3651	293	115	178	37	20	17
784	392	392	54	25	29	1	0	1
193	93	100	9	2	7	2	1	1
318	175	143	23	7	16	3	0	3
367	244	123	22	18	4	2	1	1
269	135	134	5	3	2	1	0	1
184	91	93	6	1	5	0	0	0
689	373	316	31	17	14	9	7	2
621	338	283	40	24	16	2	0	2
659	346	313	26	9	17	2	1	1
323	141	182	15	8	7	1	1	0
395	215	180	25	11	14	4	1	3
84	46	38	6	0	6	0	0	0
98	48	50	3	3	0	0	0	0

4－3 各地区分性别、受教育

各地区	16－59周岁人口			未上过学		
	合计	男	女	小计	男	女
益阳市	**2258031**	**1141644**	**1116387**	**10676**	**5011**	**5665**
资阳区	214064	109273	104791	1054	518	536
大码头街道	17176	8244	8932	34	19	15
汽车路街道	12393	5956	6437	40	17	23
迎风桥镇	21240	11470	9770	65	33	32
沙头镇	10596	5670	4926	116	66	50
茈湖口镇	14593	7830	6763	62	32	30
长春镇	28469	14903	13566	224	101	123
新桥河镇	30687	16186	14501	265	122	143
张家塞乡	15790	8409	7381	129	73	56
长春经济开发区	63120	30605	32515	119	55	64
赫山区	435560	215000	220560	1454	678	776
赫山街道	67030	32017	35013	165	73	92
桃花仑街道	37611	17464	20147	49	22	27
金银山街道	30450	13532	16918	54	23	31
会龙山街道	17996	9269	8727	64	35	29
鱼形山街道	12831	6329	6502	29	14	15
龙光桥街道	38495	19460	19035	122	51	71
八字哨镇	10227	5265	4962	23	10	13
泉交河镇	21241	10822	10419	67	42	25
欧江岔镇	26140	13505	12635	119	62	57
沧水铺镇	19895	9818	10077	73	43	30
岳家桥镇	16905	8671	8234	89	33	56
新市渡镇	9226	4826	4400	32	18	14
兰溪镇	37339	19343	17996	256	99	157
衡龙桥镇	22219	11142	11077	66	36	30
泥江口镇	24146	12505	11641	115	51	64
笔架山乡	14861	7601	7260	83	42	41
龙岭工业园	28948	13431	15517	48	24	24
南县	287407	146421	140986	1329	626	703
明山头镇	14797	7999	6798	94	53	41
青树嘴镇	16405	8482	7923	53	21	32
厂窖镇	13353	7012	6341	74	34	40
武圣宫镇	10400	5438	4962	73	36	37
南洲镇	88121	42011	46110	290	148	142
华阁镇	24131	12756	11375	78	43	35

程度的 16－59 岁人口 (1－1)

单位：人

学前教育			小学			初中		
小计	男	女	小计	男	女	小计	男	女
1920	**891**	**1029**	**324931**	**149294**	**175637**	**1062775**	**536756**	**526019**
215	101	114	25542	11712	13830	97336	49245	48091
7	4	3	895	391	504	5352	2414	2938
34	14	20	607	267	340	3834	1782	2052
18	11	7	1777	769	1008	9164	4767	4397
10	5	5	1387	687	700	5385	2724	2661
5	4	1	2428	1150	1278	8350	4503	3847
10	5	5	3997	1729	2268	15355	8015	7340
28	14	14	5633	2547	3086	16454	8683	7771
68	28	40	4026	1938	2088	7573	4051	3522
35	16	19	4792	2234	2558	25869	12306	13563
403	204	199	44456	19432	25024	191094	94086	97008
86	37	49	3708	1662	2046	19874	9036	10838
27	18	9	1198	542	656	8470	3715	4755
16	8	8	971	414	557	6434	2835	3599
6	3	3	1717	807	910	7389	3821	3568
17	7	10	1791	812	979	7852	3868	3984
17	8	9	5150	2241	2909	20965	10521	10444
3	1	2	1363	594	769	5921	3000	2921
7	3	4	2377	1101	1276	11239	5621	5618
10	5	5	2805	1119	1686	13122	6392	6730
15	6	9	2918	1259	1659	10304	5017	5287
6	4	2	2319	1032	1287	9917	5003	4914
5	3	2	1093	513	580	5443	2799	2644
33	17	16	6875	2933	3942	19002	9807	9195
3	1	2	2900	1214	1686	12716	6373	6343
125	66	59	3662	1652	2010	13529	6929	6600
21	13	8	1887	781	1106	8702	4400	4302
6	4	2	1722	756	966	10215	4949	5266
227	110	117	35954	16455	19499	158750	80588	78162
23	16	7	2598	1252	1346	8143	4422	3721
13	4	9	3168	1509	1659	9172	4724	4448
8	2	6	1927	917	1010	8128	4248	3880
12	8	4	993	426	567	6876	3629	3247
54	20	34	8058	3706	4352	41082	19187	21895
10	7	3	2835	1199	1636	13752	7192	6560

4－3 各地区分性别、受教育

各地区	16－59周岁人口			未上过学		
	合计	男	女	小计	男	女
茅草街镇	26642	13909	12733	128	56	72
三仙湖镇	19515	10123	9392	125	54	71
麻河口镇	18740	9868	8872	122	47	75
浪拔湖镇	20018	10488	9530	129	65	64
中鱼口镇	19942	10327	9615	109	48	61
乌嘴乡	15343	8008	7335	54	21	33
桃江县	387879	195625	192254	1389	726	663
修山镇	13553	7054	6499	57	26	31
鸬鹚渡镇	15053	7647	7406	71	41	30
石牛江镇	14953	7635	7318	61	40	21
牛田镇	14184	7196	6988	54	36	18
松木塘镇	13430	6846	6584	81	35	46
桃花江镇	98536	48495	50041	167	80	87
灰山港镇	55780	27891	27889	158	86	72
武潭镇	30070	15158	14912	138	70	68
马迹塘镇	27373	13953	13420	140	70	70
三堂街镇	23824	12019	11805	100	45	55
大栗港镇	27500	14017	13483	121	62	59
沾溪镇	10511	5314	5197	65	31	34
高桥镇	12027	6194	5833	53	29	24
鲊埠回族乡	8645	4392	4253	72	38	34
浮丘山乡	22440	11814	10626	51	37	14
安化县	438745	225023	213722	3729	1640	2089
清塘铺镇	24109	12422	11687	232	89	143
仙溪镇	19463	9866	9597	189	84	105
长塘镇	18547	9390	9157	143	76	67
小淹镇	15775	8169	7606	262	116	146
羊角塘镇	24379	12638	11741	141	73	68
冷市镇	14443	7699	6744	113	53	60
奎溪镇	9841	5206	4635	90	42	48
烟溪镇	9985	5145	4840	56	24	32
渠江镇	5601	2955	2646	48	15	33
平口镇	10136	4916	5220	33	12	21
柘溪镇	7086	3813	3273	27	16	11
乐安镇	15707	8244	7463	152	73	79
滔溪镇	10371	5583	4788	65	34	31

程度的 16－59 岁人口 (1－2)

单位：人

学前教育			小学			初中		
小计	男	女	小计	男	女	小计	男	女
17	7	10	3325	1512	1813	16279	8458	7821
19	10	9	3199	1505	1694	11211	5837	5374
18	9	9	2348	1062	1286	11424	5981	5443
14	5	9	2473	1095	1378	11394	5846	5548
17	10	7	3114	1396	1718	11505	5971	5534
22	12	10	1916	876	1040	9784	5093	4691
241	122	119	49008	21776	27232	212840	106441	106399
21	7	14	2392	1062	1330	7540	3845	3695
4	2	2	2355	1021	1334	8912	4498	4414
8	6	2	1566	725	841	9218	4603	4615
18	9	9	1619	692	927	8952	4432	4520
20	8	12	2813	1213	1600	7605	3997	3608
58	33	25	7315	3306	4009	43651	20919	22732
22	14	8	6974	3001	3973	33184	16523	16661
27	13	14	4559	2139	2420	16647	8313	8334
6	4	2	4694	2140	2554	15007	7691	7316
11	4	7	4137	1766	2371	13162	6653	6509
7	2	5	4671	2113	2558	15974	8183	7791
8	4	4	1227	516	711	6164	3045	3119
7	4	3	963	417	546	8239	4185	4054
5	2	3	1740	761	979	4540	2383	2157
19	10	9	1983	904	1079	14045	7171	6874
494	199	295	123582	58863	64719	177561	94187	83374
35	8	27	6811	3081	3730	10395	5593	4802
17	4	13	6126	2787	3339	8001	4252	3749
14	4	10	4984	2230	2754	8494	4481	4013
31	13	18	6063	3020	3043	5714	3037	2677
9	6	3	6674	3274	3400	10789	5570	5219
17	8	9	4499	2219	2280	6569	3656	2913
37	11	26	3513	1705	1808	3923	2206	1717
20	9	11	2829	1234	1595	4644	2515	2129
10	4	6	1346	591	755	2723	1477	1246
4	0	4	1844	744	1100	5392	2627	2765
4	0	4	1983	981	1002	3004	1665	1339
28	14	14	4036	1796	2240	6703	3636	3067
9	5	4	3560	1757	1803	4160	2336	1824

4－3 各地区分性别、受教育

各地区	16－59周岁人口			未上过学		
	合计	男	女	小计	男	女
梅城镇	43262	21203	22059	311	119	192
大福镇	35955	18342	17613	406	166	240
马路镇	18498	9713	8785	186	72	114
东坪镇	89452	44050	45402	468	228	240
江南镇	24703	13111	11592	290	129	161
高明乡	6714	3549	3165	65	25	40
龙塘乡	10515	5591	4924	163	73	90
田庄乡	12597	6942	5655	145	64	81
南金乡	5338	3016	2322	104	47	57
古楼乡	6268	3460	2808	40	10	30
益阳市大通湖管理区	49747	25009	24738	326	112	214
河坝镇	23326	11598	11728	174	54	120
金盆镇	8208	4173	4035	45	14	31
北洲子镇	6150	3156	2994	22	7	15
千山红镇	11929	6006	5923	82	36	46
南湾湖办事处	134	76	58	3	1	2
益阳高新技术产业园区	106054	51950	54104	171	80	91
朝阳街道	79415	38062	41353	93	42	51
东部产业园地区	6577	3663	2914	12	6	6
谢林港镇	20062	10225	9837	66	32	34
沅江市	338575	173343	165232	1224	631	593
琼湖街道	104203	51122	53081	148	80	68
胭脂湖街道	30558	15492	15066	120	50	70
四季红镇	7174	3633	3541	40	19	21
泗湖山镇	21204	11069	10135	95	50	45
南嘴镇	11490	6733	4757	86	58	28
新湾镇	10992	5590	5402	42	18	24
茶盘洲镇	8823	4441	4382	54	24	30
南大膳镇	32950	17199	15751	148	69	79
黄茅洲镇	28565	15044	13521	141	70	71
草尾镇	34597	18007	16590	151	85	66
阳罗洲镇	18776	9877	8899	84	52	32
共华镇	23518	12287	11231	99	46	53
南洞庭芦苇场	2890	1452	1438	4	3	1
漉湖芦苇场	2835	1397	1438	12	7	5

程度的 16－59 岁人口 (1－3)

单位：人

学前教育			小学			初中		
小计	男	女	小计	男	女	小计	男	女
32	13	19	7715	3419	4296	18369	9182	9187
35	14	21	13039	6103	6936	13616	7394	6222
45	17	28	6132	2994	3138	7218	3959	3259
63	33	30	17667	8449	9218	31168	15576	15592
19	8	11	8932	4512	4420	10266	5609	4657
12	6	6	1845	807	1038	3306	1835	1471
11	7	4	4379	2227	2152	3817	2132	1685
24	9	15	5563	2984	2579	4473	2556	1917
8	1	7	2006	998	1008	1982	1226	756
10	5	5	2036	951	1085	2835	1667	1168
36	17	19	5263	2201	3062	26672	13162	13510
15	4	11	2736	1171	1565	11816	5774	6042
3	3	0	689	261	428	4757	2329	2428
11	6	5	462	197	265	3556	1818	1738
7	4	3	1325	549	776	6501	3215	3286
0	0	0	51	23	28	42	26	16
22	7	15	4697	2023	2674	27738	13246	14492
19	5	14	2241	925	1316	14216	6447	7769
1	1	0	429	183	246	3428	1832	1596
2	1	1	2027	915	1112	10094	4967	5127
282	131	151	36429	16832	19597	170784	85801	84983
68	34	34	6444	3046	3398	44246	20871	23375
43	18	25	3355	1568	1787	16438	8213	8225
8	1	7	1440	608	832	3953	2058	1895
7	3	4	2614	1215	1399	11880	6051	5829
6	4	2	1573	971	602	5960	3354	2606
9	3	6	796	343	453	5098	2415	2683
15	8	7	855	390	465	4642	2287	2355
28	17	11	3919	1724	2195	18363	9431	8932
19	11	8	4628	2089	2539	14150	7419	6731
20	11	9	4810	2196	2614	19254	9911	9343
41	13	28	2776	1242	1534	10947	5785	5162
16	7	9	2876	1291	1585	12931	6619	6312
0	0	0	221	99	122	1544	756	788
2	1	1	122	50	72	1378	631	747

4－3 各地区分性别、受教育

各地区	高中			大学专科		
	合计	男	女	小计	男	女
益阳市	**543149**	**293091**	**250058**	**195011**	**95472**	**99539**
资阳区	60898	32445	28453	20637	10911	9726
大码头街道	7125	3503	3622	2424	1222	1202
汽车路街道	4756	2320	2436	1997	996	1001
迎风桥镇	4990	2923	2067	4806	2742	2064
沙头镇	2948	1787	1161	561	309	252
茈湖口镇	2792	1624	1168	660	361	299
长春镇	6475	3812	2663	1668	850	818
新桥河镇	6033	3568	2465	1606	904	702
张家塞乡	3080	1815	1265	609	352	257
长春经济开发区	22699	11093	11606	6306	3175	3131
赫山区	116079	62003	54076	55846	25197	30649
赫山街道	23208	11244	11964	12280	6058	6222
桃花仑街道	13831	6449	7382	8697	4073	4624
金银山街道	8556	4205	4351	10609	4066	6543
会龙山街道	6181	3232	2949	1796	932	864
鱼形山街道	2077	1140	937	624	275	349
龙光桥街道	8475	4775	3700	2586	1250	1336
八字哨镇	2059	1228	831	583	290	293
泉交河镇	5475	3017	2458	1469	726	743
欧江岔镇	7207	4409	2798	2165	1173	992
沧水铺镇	4747	2586	2161	1323	654	669
岳家桥镇	3116	1878	1238	948	482	466
新市渡镇	1978	1157	821	468	232	236
兰溪镇	8091	4844	3247	2262	1198	1064
衡龙桥镇	4519	2499	2020	1358	665	693
泥江口镇	4812	2813	1999	1358	700	658
笔架山乡	2799	1673	1126	925	459	466
龙岭工业园	8948	4854	4094	6395	1964	4431
南县	66014	36155	29859	16116	8042	8074
明山头镇	3113	1830	1283	553	300	253
青树嘴镇	3059	1749	1310	668	357	311
厂窖镇	2491	1450	1041	467	238	229
武圣宫镇	1851	1057	794	405	197	208
南洲镇	25708	12640	13068	7732	3795	3937
华阁镇	5741	3395	2346	1089	583	506

程度的 16－59 岁人口 (2－1)

单位：人

大学本科			硕士研究生			博士研究生		
小计	男	女	小计	男	女	小计	男	女
113175	**58084**	**55091**	**5678**	**2619**	**3059**	**716**	**426**	**290**
7993	4160	3833	347	157	190	42	24	18
1291	670	621	45	19	26	3	2	1
1067	529	538	52	27	25	6	4	2
399	218	181	17	6	11	4	1	3
175	87	88	12	3	9	2	2	0
279	146	133	16	9	7	1	1	0
706	376	330	26	11	15	8	4	4
639	332	307	26	14	12	3	2	1
284	145	139	19	6	13	2	1	1
3153	1657	1496	134	62	72	13	7	6
24570	12631	11939	1488	672	816	170	97	73
7349	3737	3612	332	153	179	28	17	11
4977	2472	2505	338	163	175	24	10	14
3491	1832	1659	284	126	158	35	23	12
768	411	357	70	26	44	5	2	3
417	204	213	23	9	14	1	0	1
1101	575	526	71	36	35	8	3	5
253	132	121	18	8	10	4	2	2
572	300	272	35	12	23	0	0	0
673	326	347	30	15	15	9	4	5
483	234	249	23	12	11	9	7	2
486	233	253	20	4	16	4	2	2
188	98	90	15	5	10	4	1	3
763	415	348	46	21	25	11	9	2
612	332	280	40	18	22	5	4	1
519	286	233	19	5	14	7	3	4
413	217	196	29	15	14	2	1	1
1505	827	678	95	44	51	14	9	5
8638	4268	4370	338	154	184	41	23	18
260	121	139	12	4	8	1	1	0
261	114	147	10	4	6	1	0	1
246	116	130	11	6	5	1	1	0
176	78	98	14	7	7	0	0	0
5022	2435	2587	160	72	88	15	8	7
606	329	277	16	7	9	4	1	3

4－3 各地区分性别、受教育

各地区	高中			大学专科		
	小计	男	女	小计	男	女
茅草街镇	5354	3098	2256	1074	553	521
三仙湖镇	3519	2030	1489	1041	484	557
麻河口镇	3490	2113	1377	896	437	459
浪拔湖镇	4677	2759	1918	941	488	453
中鱼口镇	4169	2397	1772	740	354	386
乌嘴乡	2842	1637	1205	510	256	254
桃江县	86673	47298	39375	24128	12187	11941
修山镇	2643	1605	1038	642	353	289
鸬鹚渡镇	2683	1556	1127	652	336	316
石牛江镇	3140	1759	1381	591	303	288
牛田镇	2626	1544	1082	542	286	256
松木塘镇	2099	1187	912	537	271	266
桃花江镇	30565	15604	14961	10627	5346	5281
灰山港镇	10734	5849	4885	2805	1452	1353
武潭镇	6623	3610	3013	1432	677	755
马迹塘镇	5426	3026	2400	1405	674	731
三堂街镇	4455	2568	1887	1298	624	674
大栗港镇	4959	2771	2188	1097	540	557
沾溪镇	2217	1277	940	518	279	239
高桥镇	2096	1221	875	442	226	216
鲊埠回族乡	1516	835	681	467	230	237
浮丘山乡	4891	2886	2005	1073	590	483
安化县	87640	47488	40152	29259	14544	14715
清塘铺镇	4615	2609	2006	1445	746	699
仙溪镇	3303	1824	1479	1198	617	581
长塘镇	3235	1805	1430	1132	535	597
小淹镇	2543	1430	1113	735	345	390
羊角塘镇	4773	2708	2065	1296	668	628
冷市镇	2236	1246	990	700	369	331
奎溪镇	1583	880	703	454	234	220
烟溪镇	1758	1034	724	468	236	232
渠江镇	994	610	384	339	191	148
平口镇	2011	1084	927	613	330	283
柘溪镇	1355	741	614	449	254	195
乐安镇	3238	1923	1315	1089	588	501
滔溪镇	1867	1096	771	552	272	280

程度的 16－59 岁人口 (2－2)

单位：人

大学本科			硕士研究生			博士研究生		
小计	男	女	小计	男	女	小计	男	女
440	217	223	18	5	13	7	3	4
376	189	187	22	12	10	3	2	1
416	210	206	24	8	16	2	1	1
371	217	154	17	11	6	2	2	0
266	137	129	20	12	8	2	2	0
198	105	93	14	6	8	3	2	1
13002	6812	6190	520	219	301	78	44	34
243	148	95	15	8	7	0	0	0
350	178	172	23	13	10	3	2	1
354	194	160	13	5	8	2	0	2
358	190	168	14	7	7	1	0	1
260	128	132	10	5	5	5	2	3
5904	3093	2811	213	91	122	36	23	13
1826	943	883	70	19	51	7	4	3
603	318	285	35	13	22	6	5	1
674	337	337	17	8	9	4	3	1
634	345	289	24	12	12	3	2	1
637	331	306	32	15	17	2	0	2
296	157	139	16	5	11	0	0	0
211	103	108	13	8	5	3	1	2
291	139	152	9	3	6	5	1	4
361	208	153	16	7	9	1	1	0
15769	7763	8006	616	285	331	95	54	41
551	284	267	23	10	13	2	2	0
591	279	312	31	16	15	7	3	4
511	243	268	28	13	15	6	3	3
403	196	207	21	11	10	3	1	2
663	327	336	31	12	19	3	0	3
286	138	148	18	7	11	5	3	2
229	123	106	10	4	6	2	1	1
201	88	113	6	4	2	3	1	2
135	65	70	4	0	4	2	2	0
222	106	116	14	12	2	3	1	2
251	149	102	13	7	6	0	0	0
437	201	236	20	9	11	4	4	0
149	76	73	8	7	1	1	0	1

4－3 各地区分性别、受教育

各地区	高中			大学专科		
	小计	男	女	小计	男	女
梅城镇	10844	5533	5311	3755	1834	1921
大福镇	5804	3272	2532	1962	891	1071
马路镇	3715	2080	1635	868	424	444
东坪镇	23878	11832	12046	9504	4642	4862
江南镇	3859	2194	1665	954	481	473
高明乡	912	583	329	349	175	174
龙塘乡	1468	814	654	440	228	212
田庄乡	1818	1039	779	401	190	211
南金乡	841	513	328	277	153	124
古楼乡	990	638	352	279	141	138
益阳市大通湖管理区	12111	6726	5385	3794	1979	1815
河坝镇	5661	3043	2618	2025	1066	959
金盆镇	2048	1226	822	494	254	240
北洲子镇	1496	820	676	442	232	210
千山红镇	2877	1615	1262	826	424	402
南湾湖办事处	29	22	7	7	3	4
益阳高新技术产业园区	24362	12033	12329	17813	8401	9412
朝阳街道	16942	7812	9130	15692	7246	8446
东部产业园地区	1891	1171	720	566	328	238
谢林港镇	5529	3050	2479	1555	827	728
沅江市	89372	48943	40429	27418	14211	13207
琼湖街道	32752	16627	16125	12713	6420	6293
胭脂湖街道	7706	4191	3515	2061	1036	1025
四季红镇	1138	649	489	393	204	189
泗湖山镇	5002	2897	2105	1264	671	593
南嘴镇	2661	1632	1029	818	456	362
新湾镇	3860	2180	1680	912	493	419
茶盘洲镇	2178	1194	984	896	450	446
南大膳镇	7952	4626	3326	1822	943	879
黄茅洲镇	7111	4061	3050	1855	1033	822
草尾镇	7885	4507	3378	1794	943	851
阳罗洲镇	3787	2166	1621	803	470	333
共华镇	5763	3359	2404	1410	738	672
南洞庭芦苇场	727	395	332	305	154	151
漉湖芦苇场	850	459	391	372	200	172

程度的 16－59 岁人口 (2－3)

单位：人

大学本科			硕士研究生			博士研究生		
小计	男	女	小计	男	女	小计	男	女
2156	1069	1087	69	26	43	11	8	3
1026	470	556	52	23	29	15	9	6
317	160	157	15	7	8	2	0	2
6483	3186	3297	204	93	111	17	11	6
362	171	191	18	6	12	3	1	2
215	112	103	10	6	4	0	0	0
229	106	123	7	4	3	1	0	1
163	95	68	7	3	4	3	2	1
118	77	41	2	1	1	0	0	0
71	42	29	5	4	1	2	2	0
1492	780	712	49	29	20	4	3	1
876	470	406	21	14	7	2	2	0
169	85	84	2	1	1	1	0	1
152	72	80	9	4	5	0	0	0
293	152	141	17	10	7	1	1	0
2	1	1	0	0	0	0	0	0
29257	15145	14112	1768	864	904	226	151	75
28275	14598	13677	1720	840	880	217	147	70
234	132	102	14	8	6	2	2	0
748	415	333	34	16	18	7	2	5
12454	6525	5929	552	239	313	60	30	30
7507	3912	3595	291	113	178	34	19	15
780	391	389	54	25	29	1	0	1
191	91	100	9	2	7	2	1	1
317	175	142	22	7	15	3	0	3
363	240	123	21	17	4	2	1	1
269	135	134	5	3	2	1	0	1
177	87	90	6	1	5	0	0	0
679	366	313	31	17	14	8	6	2
619	337	282	40	24	16	2	0	2
656	344	312	25	9	16	2	1	1
323	141	182	14	7	7	1	1	0
394	215	179	25	11	14	4	1	3
83	45	38	6	0	6	0	0	0
96	46	50	3	3	0	0	0	0

4－4 各地区分性别、受教育

各地区	25岁及以上人口			未上过学		
	合计	男	女	小计	男	女
益阳市	**2872208**	**1444198**	**1428010**	**67657**	**20134**	**47523**
资阳区	263544	132531	131013	6119	2041	4078
大码头街道	21643	10286	11357	365	117	248
汽车路街道	16703	7967	8736	159	50	109
迎风桥镇	20399	10437	9962	334	103	231
沙头镇	13640	7049	6591	429	182	247
茈湖口镇	19804	10230	9574	453	107	346
长春镇	38765	20037	18728	1298	372	926
新桥河镇	42780	22052	20728	1449	504	945
张家塞乡	22244	11511	10733	883	331	552
长春经济开发区	67566	32962	34604	749	275	474
赫山区	542848	270026	272822	8852	2541	6311
赫山街道	79281	38098	41183	664	212	452
桃花仑街道	45596	21348	24248	192	52	140
金银山街道	31593	15031	16562	179	48	131
会龙山街道	24314	12177	12137	449	179	270
鱼形山街道	15398	7574	7824	192	49	143
龙光桥街道	48503	24384	24119	858	240	618
八字哨镇	14043	7217	6826	100	20	80
泉交河镇	27733	14200	13533	301	92	209
欧江岔镇	35887	18474	17413	910	244	666
沧水铺镇	25553	12655	12898	634	209	425
岳家桥镇	23073	11694	11379	435	118	317
新市渡镇	12870	6608	6262	174	57	117
兰溪镇	49846	25641	24205	1807	480	1327
衡龙桥镇	29695	14950	14745	377	115	262
泥江口镇	33380	16848	16532	841	233	608
笔架山乡	20401	10442	9959	493	125	368
龙岭工业园	25682	12685	12997	246	68	178
南县	379558	191153	188405	9493	2837	6656
明山头镇	19715	10296	9419	722	222	500
青树嘴镇	22132	11313	10819	403	142	261
厂窖镇	18976	9721	9255	668	205	463
武圣宫镇	14575	7522	7053	510	147	363
南洲镇	108231	51659	56572	1972	655	1317
华阁镇	32856	16896	15960	650	154	496

程度的 25 岁及以上人口 (1－1)

单位：人

学前教育			小学			初中		
小计	男	女	小计	男	女	小计	男	女
9024	**3424**	**5600**	**832239**	**386906**	**445333**	**1237312**	**641230**	**596082**
766	316	450	67119	30732	36387	115729	59856	55873
9	3	6	2755	1155	1600	8029	3702	4327
65	24	41	1894	778	1116	6098	2882	3216
75	24	51	5325	2361	2964	10690	5729	4961
39	20	19	4169	1939	2230	6408	3364	3044
21	7	14	7004	3217	3787	9327	5136	4191
48	22	26	11471	5216	6255	18273	9907	8366
133	63	70	14878	6861	8017	19431	10535	8896
328	136	192	9230	4416	4814	8720	4795	3925
48	17	31	10393	4789	5604	28753	13806	14947
1507	605	902	128939	57998	70941	230550	116932	113618
259	118	141	8727	3763	4964	26389	12273	14116
35	18	17	4234	1779	2455	12450	5634	6816
20	9	11	3163	1269	1894	9714	4387	5327
29	14	15	5234	2309	2925	10434	5338	5096
16	6	10	4865	2186	2679	7571	3843	3728
87	23	64	13626	6154	7472	23472	12150	11322
7	1	6	4585	2086	2499	6871	3637	3234
31	6	25	7965	3683	4282	13606	7103	6503
75	27	48	11165	5171	5994	15811	8213	7598
76	25	51	7236	3271	3965	11722	5930	5792
78	24	54	7236	3265	3971	11511	6022	5489
21	9	12	3718	1690	2028	6648	3500	3148
273	123	150	17089	7937	9152	21628	11604	10024
33	11	22	8791	3879	4912	14788	7687	7101
328	132	196	10717	4814	5903	15864	8378	7486
109	45	64	5830	2629	3201	10343	5462	4881
30	14	16	4758	2113	2645	11728	5771	5957
1131	402	729	105547	48547	57000	185256	96400	88856
118	46	72	6530	3099	3431	9185	5069	4116
75	28	47	8014	3759	4255	10353	5467	4886
20	9	11	6100	2815	3285	9480	5096	4384
26	12	14	4331	2041	2290	7751	4209	3542
246	82	164	20729	9292	11437	50123	23929	26194
96	38	58	9668	4180	5488	16033	8681	7352

4－4 各地区分性别、受教育

各地区	25岁及以上人口			未上过学		
	合计	男	女	小计	男	女
茅草街镇	35760	18299	17461	1019	281	738
三仙湖镇	26491	13604	12887	767	218	549
麻河口镇	26260	13542	12718	872	232	640
浪拔湖镇	27119	13926	13193	858	261	597
中鱼口镇	26918	13829	13089	805	246	559
乌嘴乡	20525	10546	9979	247	74	173
桃江县	505876	253427	252449	6655	2101	4554
修山镇	18326	9257	9069	255	68	187
鸬鹚渡镇	20485	10321	10164	313	84	229
石牛江镇	20224	10276	9948	232	77	155
牛田镇	19312	9787	9525	169	63	106
松木塘镇	18742	9535	9207	719	221	498
桃花江镇	116922	57112	59810	687	234	453
灰山港镇	72534	35856	36678	976	253	723
武潭镇	41146	20722	20424	677	249	428
马迹塘镇	36158	18419	17739	553	206	347
三堂街镇	32543	16375	16168	481	125	356
大栗港镇	36495	18525	17970	552	169	383
沾溪镇	14644	7385	7259	293	79	214
高桥镇	16811	8571	8240	184	56	128
鲊埠回族乡	10985	5640	5345	261	98	163
浮丘山乡	30549	15646	14903	303	119	184
安化县	567381	289546	277835	25715	7474	18241
清塘铺镇	31708	16344	15364	1546	427	1119
仙溪镇	27140	13793	13347	1489	402	1087
长塘镇	24518	12527	11991	802	271	531
小淹镇	20509	10530	9979	1476	482	994
羊角塘镇	33770	17458	16312	649	223	426
冷市镇	19413	10160	9253	796	257	539
奎溪镇	13006	6772	6234	866	251	615
烟溪镇	13216	6730	6486	589	169	420
渠江镇	7360	3858	3502	500	140	360
平口镇	12637	6168	6469	236	51	185
柘溪镇	9087	4772	4315	213	51	162
乐安镇	22844	11713	11131	1298	293	1005
滔溪镇	14169	7614	6555	462	148	314

程度的 25 岁及以上人口 (1－2)

单位：人

学前教育			小学			初中		
小计	男	女	小计	男	女	小计	男	女
130	41	89	10314	4805	5509	18635	9862	8773
70	20	50	8685	4141	4544	12806	6830	5976
163	52	111	7768	3625	4143	13432	7226	6206
67	24	43	7918	3601	4317	13199	7009	6190
64	21	43	9301	4373	4928	12943	6995	5948
56	29	27	6189	2816	3373	11316	6027	5289
1256	461	795	147906	66572	81334	246123	126927	119196
174	76	98	6530	2874	3656	8505	4504	4001
13	5	8	6930	3004	3926	10069	5289	4780
38	13	25	5364	2449	2915	11059	5721	5338
87	23	64	5765	2562	3203	10395	5385	5010
93	29	64	7432	3500	3932	8190	4442	3748
103	39	64	20990	9090	11900	52474	25735	26739
153	56	97	21672	9465	12207	37549	19271	18278
212	79	133	14352	6776	7576	19176	9877	9299
31	11	20	13004	6091	6913	16793	8823	7970
86	35	51	11786	5287	6499	15237	8050	7187
164	54	110	13173	6192	6981	17710	9315	8395
32	10	22	4490	2012	2478	7202	3728	3474
18	11	7	4376	1900	2476	9883	5223	4660
15	8	7	4117	1942	2175	4973	2680	2293
37	12	25	7925	3428	4497	16908	8884	8024
2329	871	1458	240325	118041	122284	192904	104924	87980
173	67	106	13548	6572	6976	11238	6246	4992
78	30	48	12680	6186	6494	8882	4899	3983
70	19	51	10864	5164	5700	9158	5016	4142
58	30	28	10350	5277	5073	5970	3233	2737
81	35	46	15332	7632	7700	12194	6444	5750
97	33	64	8914	4393	4521	7047	4013	3034
106	43	63	6219	3136	3083	4046	2314	1732
117	42	75	5594	2600	2994	5095	2850	2245
43	17	26	2684	1301	1383	2947	1653	1294
29	9	20	4113	1820	2293	5832	2935	2897
12	0	12	3909	1925	1984	3178	1774	1404
197	72	125	9938	4758	5180	7630	4322	3308
46	23	23	7412	3767	3645	4367	2516	1851

4－4 各地区分性别、受教育

各地区	25岁及以上人口			未上过学		
	合计	男	女	小计	男	女
梅城镇	52971	26061	26910	1968	558	1410
大福镇	46544	23773	22771	2525	739	1786
马路镇	24479	12628	11851	1931	561	1370
东坪镇	105113	51546	53567	2822	824	1998
江南镇	33090	17274	15816	2129	606	1523
高明乡	9233	4833	4400	384	87	297
龙塘乡	14535	7572	6963	1035	299	736
田庄乡	16859	9089	7770	969	342	627
南金乡	6864	3811	3053	645	207	438
古楼乡	8316	4520	3796	385	86	299
益阳市大通湖管理区	65565	32365	33200	1575	372	1203
河坝镇	29377	14364	15013	743	159	584
金盆镇	11426	5689	5737	405	88	317
北洲子镇	8730	4357	4373	100	25	75
千山红镇	15842	7853	7989	297	90	207
南湾湖办事处	190	102	88	30	10	20
益阳高新技术产业园区	107445	52331	55114	758	211	547
朝阳街道	74140	35120	39020	279	65	214
东部产业园地区	7784	4237	3547	39	12	27
谢林港镇	25521	12974	12547	440	134	306
沅江市	439991	222819	217172	8490	2557	5933
琼湖街道	125225	60940	64285	1072	291	781
胭脂湖街道	37881	18944	18937	608	187	421
四季红镇	9252	4653	4599	321	77	244
泗湖山镇	29417	15066	14351	717	188	529
南嘴镇	14767	8309	6458	412	157	255
新湾镇	13679	6806	6873	357	94	263
茶盘洲镇	12411	6109	6302	382	104	278
南大膳镇	45736	23641	22095	774	241	533
黄茅洲镇	38074	19875	18199	1177	383	794
草尾镇	46470	23992	22478	1111	350	761
阳罗洲镇	25801	13475	12326	656	221	435
共华镇	33528	17279	16249	758	234	524
南洞庭芦苇场	3925	1905	2020	49	9	40
漉湖芦苇场	3825	1825	2000	96	21	75

程度的 25 岁及以上人口 (1－3)

单位：人

学前教育			小学			初中		
小计	男	女	小计	男	女	小计	男	女
133	44	89	17505	8045	9460	20672	10718	9954
235	92	143	24010	11876	12134	13977	7841	6136
269	102	167	10851	5568	5283	7595	4253	3342
164	68	96	32202	15267	16935	35134	17754	17380
99	35	64	15994	8260	7734	10780	6030	4750
38	17	21	4043	1922	2121	3634	2090	1544
50	16	34	7803	4030	3773	3989	2278	1711
124	43	81	9367	4975	4392	4550	2648	1902
57	17	40	3120	1646	1474	2052	1306	746
53	17	36	3873	1921	1952	2937	1791	1146
131	46	85	16218	6870	9348	31887	16196	15691
43	9	34	7098	2971	4127	13833	6950	6883
9	6	3	2850	1219	1631	5675	2896	2779
63	25	38	2197	946	1251	4460	2315	2145
16	6	10	3994	1697	2297	7869	4003	3866
0	0	0	79	37	42	50	32	18
65	15	50	12934	5583	7351	33422	16194	17228
33	8	25	5371	2132	3239	17661	8021	9640
13	4	9	1466	654	812	3889	2118	1771
19	3	16	6097	2797	3300	11872	6055	5817
1839	708	1131	113251	52563	60688	201441	103801	97640
250	89	161	19090	8490	10600	54059	25904	28155
178	65	113	9821	4527	5294	18513	9446	9067
68	24	44	3184	1441	1743	4248	2257	1991
59	23	36	8908	4125	4783	13965	7341	6624
23	6	17	3921	2026	1895	6841	3892	2949
35	12	23	3113	1388	1725	6180	3081	3099
67	22	45	3329	1452	1877	5655	2890	2765
221	92	129	13610	6314	7296	22083	11700	10383
151	62	89	13159	6378	6781	16252	8748	7504
172	64	108	15015	7109	7906	21710	11569	10141
405	167	238	7942	3744	4198	12694	6912	5782
179	69	110	10289	4800	5489	15670	8310	7360
1	0	1	1091	461	630	1845	926	919
30	13	17	779	308	471	1726	825	901

4－4 各地区分性别、受教育

各地区	高中			大学专科		
	合计	男	女	小计	男	女
益阳市	**486707**	**265962**	**220745**	**152400**	**80175**	**72225**
资阳区	53355	28687	24668	13764	7321	6443
大码头街道	6904	3394	3510	2365	1264	1101
汽车路街道	5541	2715	2826	1952	1009	943
迎风桥镇	3172	1800	1372	518	269	249
沙头镇	2104	1270	834	366	209	157
茈湖口镇	2353	1387	966	467	270	197
长春镇	5987	3594	2393	1175	645	530
新桥河镇	5335	3184	2151	1124	662	462
张家塞乡	2526	1509	1017	376	233	143
长春经济开发区	19433	9834	9599	5421	2760	2661
赫山区	110364	59273	51091	40796	21023	19773
赫山街道	24959	12209	12750	11791	6072	5719
桃花仑街道	15388	7256	8132	8453	4113	4340
金银山街道	9831	4812	5019	5186	2634	2552
会龙山街道	5975	3144	2831	1530	832	698
鱼形山街道	1946	1099	847	480	227	253
龙光桥街道	7567	4339	3228	2006	1004	1002
八字哨镇	1877	1141	736	408	225	183
泉交河镇	4327	2517	1810	1079	565	514
欧江岔镇	5989	3735	2254	1449	825	624
沧水铺镇	4432	2469	1963	1046	536	510
岳家桥镇	2827	1747	1080	649	350	299
新市渡镇	1824	1098	726	348	183	165
兰溪镇	6784	4213	2571	1671	945	726
衡龙桥镇	4268	2460	1808	995	543	452
泥江口镇	4283	2528	1755	962	544	418
笔架山乡	2643	1639	1004	666	362	304
龙岭工业园	5444	2867	2577	2077	1063	1014
南县	58414	32548	25866	13056	6948	6108
明山头镇	2630	1569	1061	369	209	160
青树嘴镇	2654	1579	1075	451	256	195
厂窖镇	2207	1332	875	335	177	158
武圣宫镇	1555	900	655	285	156	129
南洲镇	23870	11871	11999	7125	3714	3411
华阁镇	5174	3144	2030	809	455	354

程度的 25 岁及以上人口 (2－1)

单位：人

大学本科			硕士研究生			博士研究生		
小计	男	女	小计	男	女	小计	男	女
81510	**43705**	**37805**	**4685**	**2251**	**2434**	**674**	**411**	**263**
6373	3423	2950	277	130	147	42	25	17
1172	632	540	39	16	23	5	3	2
944	482	462	44	23	21	6	4	2
268	146	122	13	4	9	4	1	3
116	61	55	7	2	5	2	2	0
167	98	69	11	7	4	1	1	0
487	268	219	18	8	10	8	5	3
413	233	180	14	8	6	3	2	1
167	87	80	13	4	9	1	0	1
2639	1416	1223	118	58	60	12	7	5
20454	10987	9467	1215	566	649	171	101	70
6188	3303	2885	274	128	146	30	20	10
4515	2334	2181	302	150	152	27	12	15
3215	1736	1479	251	113	138	34	23	11
604	340	264	54	19	35	5	2	3
312	159	153	15	5	10	1	0	1
829	442	387	50	29	21	8	3	5
178	99	79	14	6	8	3	2	1
402	226	176	22	8	14	0	0	0
459	244	215	19	11	8	10	4	6
379	197	182	19	11	8	9	7	2
319	163	156	14	3	11	4	2	2
125	68	57	9	3	6	3	0	3
553	316	237	30	14	16	11	9	2
417	241	176	21	10	11	5	4	1
363	210	153	16	6	10	6	3	3
295	168	127	20	11	9	2	1	1
1301	741	560	85	39	46	13	9	4
6408	3339	3069	220	113	107	33	19	14
154	78	76	6	3	3	1	1	0
175	79	96	6	3	3	1	0	1
158	83	75	7	3	4	1	1	0
107	50	57	10	7	3	0	0	0
4035	2051	1984	118	57	61	13	8	5
413	237	176	9	6	3	4	1	3

4－4 各地区分性别、受教育

各地区	高中			大学专科		
	小计	男	女	小计	男	女
茅草街镇	4588	2712	1876	767	441	326
三仙湖镇	3084	1819	1265	830	441	389
麻河口镇	3103	1937	1166	605	305	300
浪拔湖镇	4137	2501	1636	675	370	305
中鱼口镇	3169	1848	1321	468	240	228
乌嘴乡	2243	1336	907	337	184	153
桃江县	74990	41659	33331	19227	10363	8864
修山镇	2286	1387	899	410	243	167
鸬鹚渡镇	2477	1537	940	467	275	192
石牛江镇	2918	1669	1249	408	226	182
牛田镇	2310	1408	902	383	223	160
松木塘镇	1757	1045	712	372	199	173
桃花江镇	27531	13967	13564	9937	5225	4712
灰山港镇	8903	5017	3886	2078	1166	912
武潭镇	5464	3067	2397	902	472	430
马迹塘镇	4410	2572	1838	967	495	472
三堂街镇	3682	2185	1497	869	456	413
大栗港镇	3778	2185	1593	712	378	334
沾溪镇	2049	1227	822	378	222	156
高桥镇	1926	1144	782	290	168	122
鲊埠回族乡	1164	666	498	265	144	121
浮丘山乡	4335	2583	1752	789	471	318
安化县	70809	39488	31321	22729	12154	10575
清塘铺镇	3823	2246	1577	994	561	433
仙溪镇	2773	1620	1153	811	449	362
长塘镇	2541	1497	1044	733	383	350
小淹镇	1803	1063	740	543	278	265
羊角塘镇	4158	2376	1782	889	496	393
冷市镇	1855	1076	779	488	270	218
奎溪镇	1251	721	530	339	200	139
烟溪镇	1342	816	526	336	185	151
渠江镇	845	548	297	245	152	93
平口镇	1776	984	792	474	277	197
柘溪镇	1228	684	544	352	215	137
乐安镇	2794	1718	1076	692	391	301
滔溪镇	1449	906	543	349	201	148

程度的 25 岁及以上人口 (2－2)

单位：人

大学本科			硕士研究生			博士研究生		
小计	男	女	小计	男	女	小计	男	女
296	154	142	6	1	5	5	2	3
239	129	110	10	6	4	0	0	0
297	157	140	18	7	11	2	1	1
253	152	101	10	6	4	2	2	0
154	94	60	12	10	2	2	2	0
127	75	52	8	4	4	2	1	1
9312	5159	4153	345	148	197	62	37	25
155	99	56	11	6	5	0	0	0
206	121	85	9	5	4	1	1	0
196	118	78	7	3	4	2	0	2
196	119	77	7	4	3	0	0	0
172	96	76	3	2	1	4	1	3
5000	2726	2274	168	74	94	32	22	10
1154	612	542	43	13	30	6	3	3
338	189	149	19	8	11	6	5	1
389	216	173	9	4	5	2	1	1
387	229	158	14	7	7	1	1	0
385	223	162	20	9	11	1	0	1
190	105	85	10	2	8	0	0	0
122	62	60	9	6	3	3	1	2
181	99	82	6	2	4	3	1	2
241	145	96	10	3	7	1	1	0
11996	6313	5683	483	230	253	91	51	40
367	214	153	17	9	8	2	2	0
397	193	204	24	11	13	6	3	3
323	164	159	20	9	11	7	4	3
289	156	133	17	10	7	3	1	2
444	244	200	20	8	12	3	0	3
196	108	88	15	7	8	5	3	2
170	102	68	7	4	3	2	1	1
137	65	72	3	2	1	3	1	2
91	45	46	3	0	3	2	2	0
161	81	80	12	10	2	4	1	3
185	117	68	10	6	4	0	0	0
274	148	126	17	7	10	4	4	0
80	50	30	4	3	1	0	0	0

4－4 各地区分性别、受教育

各地区	高中			大学专科		
	小计	男	女	小计	男	女
梅城镇	7874	4184	3690	3096	1601	1495
大福镇	4115	2382	1733	1085	541	544
马路镇	3076	1747	1329	573	297	276
东坪镇	19966	9998	9968	8905	4616	4289
江南镇	3198	1863	1335	630	344	286
高明乡	742	485	257	241	146	95
龙塘乡	1202	698	504	313	182	131
田庄乡	1479	866	613	256	142	114
南金乡	699	453	246	193	117	76
古楼乡	820	557	263	192	110	82
益阳市大通湖管理区	11447	6482	4965	3137	1744	1393
河坝镇	5141	2863	2278	1788	995	793
金盆镇	1973	1193	780	399	224	175
北洲子镇	1469	801	668	324	187	137
千山红镇	2839	1605	1234	621	336	285
南湾湖办事处	25	20	5	5	2	3
益阳高新技术产业园区	25142	12328	12814	17105	8445	8660
朝阳街道	18013	8198	9815	15524	7574	7950
东部产业园地区	1734	1075	659	447	258	189
谢林港镇	5395	3055	2340	1134	613	521
沅江市	82186	45497	36689	22586	12177	10409
琼湖街道	32399	16478	15921	11873	6229	5644
胭脂湖街道	6611	3617	2994	1545	790	755
四季红镇	989	607	382	302	172	130
泗湖山镇	4653	2758	1895	881	502	379
南嘴镇	2604	1630	974	659	385	274
新湾镇	3118	1758	1360	686	376	310
茶盘洲镇	2161	1209	952	685	368	317
南大膳镇	7249	4294	2955	1310	721	589
黄茅洲镇	5543	3279	2264	1305	755	550
草尾镇	6786	3950	2836	1212	679	533
阳罗洲镇	3277	1948	1329	594	371	223
共华镇	5315	3148	2167	1019	556	463
南洞庭芦苇场	654	362	292	221	116	105
漉湖芦苇场	827	459	368	294	157	137

程度的 25 岁及以上人口 (2－3)

单位：人

大学本科			硕士研究生			博士研究生		
小计	男	女	小计	男	女	小计	男	女
1665	885	780	48	19	29	10	7	3
550	281	269	32	12	20	15	9	6
173	97	76	9	3	6	2	0	2
5720	2920	2800	184	89	95	16	10	6
241	130	111	17	6	11	2	0	2
144	82	62	7	4	3	0	0	0
135	65	70	7	4	3	1	0	1
107	68	39	4	3	1	3	2	1
96	64	32	2	1	1	0	0	0
51	34	17	4	3	1	1	1	0
1130	632	498	36	20	16	4	3	1
712	404	308	17	11	6	2	2	0
109	60	49	5	3	2	1	0	1
113	57	56	4	1	3	0	0	0
195	110	85	10	5	5	1	1	0
1	1	0	0	0	0	0	0	0
16111	8554	7557	1688	853	835	220	148	72
15398	8145	7253	1649	833	816	212	144	68
180	106	74	14	8	6	2	2	0
533	303	230	25	12	13	6	2	4
9726	5298	4428	421	191	230	51	27	24
6222	3347	2875	231	96	135	29	16	13
563	295	268	41	17	24	1	0	1
133	72	61	5	2	3	2	1	1
222	126	96	10	3	7	2	0	2
285	196	89	20	16	4	2	1	1
188	96	92	2	1	1	0	0	0
128	63	65	4	1	3	0	0	0
461	260	201	20	13	7	8	6	2
450	250	200	35	20	15	2	0	2
445	262	183	18	8	10	1	1	0
220	105	115	12	6	6	1	1	0
278	155	123	17	6	11	3	1	2
60	31	29	4	0	4	0	0	0
71	40	31	2	2	0	0	0	0

4－5 全市分年龄、性别的

分 年 龄	15 岁及以上人口			文 盲 人 口			文盲人口占 15 岁及以上人口比重		
	合计	男	女	合计	男	女	合计	男	女
合计	**3169577**	**1598019**	**1571558**	**66564**	**19751**	**46813**	**2.10**	**1.24**	**2.98**
15－19 岁	165052	86054	78998	342	174	168	0.21	0.20	0.21
15 岁	39244	20469	18775	91	45	46	0.23	0.22	0.25
16 岁	37920	19771	18149	64	36	28	0.17	0.18	0.15
17 岁	32585	17008	15577	54	30	24	0.17	0.18	0.15
18 岁	26856	14068	12788	59	27	32	0.22	0.19	0.25
19 岁	28447	14738	13709	74	36	38	0.26	0.24	0.28
20－24 岁	132317	67767	64550	309	170	139	0.23	0.25	0.22
20 岁	27414	14274	13140	71	40	31	0.26	0.28	0.24
21 岁	26407	13564	12843	68	35	33	0.26	0.26	0.26
22 岁	28087	14401	13686	68	40	28	0.24	0.28	0.20
23 岁	25626	13063	12563	53	28	25	0.21	0.21	0.20
24 岁	24783	12465	12318	49	27	22	0.20	0.22	0.18
25－29 岁	163726	82794	80932	342	200	142	0.21	0.24	0.18
25 岁	24786	12371	12415	50	28	22	0.20	0.23	0.18
26 岁	24124	12091	12033	56	35	21	0.23	0.29	0.17
27 岁	28838	14268	14570	64	37	27	0.22	0.26	0.19
28 岁	36490	18755	17735	76	44	32	0.21	0.23	0.18
29 岁	49488	25309	24179	96	56	40	0.19	0.22	0.17
30－34 岁	308169	156419	151750	703	387	316	0.23	0.25	0.21
30 岁	68497	34978	33519	146	72	74	0.21	0.21	0.22
31 岁	65100	33171	31929	118	68	50	0.18	0.20	0.16
32 岁	61596	31304	30292	151	87	64	0.25	0.28	0.21
33 岁	62141	31290	30851	154	94	60	0.25	0.30	0.19
34 岁	50835	25676	25159	134	66	68	0.26	0.26	0.27
35－39 岁	218233	109017	109216	609	311	298	0.28	0.29	0.27
35 岁	41388	20957	20431	100	51	49	0.24	0.24	0.24
36 岁	40069	19928	20141	108	64	44	0.27	0.32	0.22
37 岁	42727	21246	21481	117	61	56	0.27	0.29	0.26
38 岁	51309	25732	25577	139	69	70	0.27	0.27	0.27
39 岁	42740	21154	21586	145	66	79	0.34	0.31	0.37

15 岁及以上文盲人口 (1)

单位：人、%

分 年 龄	15 岁及以上人口			文 盲 人 口			文盲人口占 15 岁及以上人口比重		
	合计	男	女	合计	男	女	合计	男	女
40－44 岁	224386	112766	111620	899	414	485	0.40	0.37	0.43
40 岁	40105	19792	20313	142	70	72	0.35	0.35	0.35
41 岁	45964	23120	22844	201	87	114	0.44	0.38	0.50
42 岁	42750	21639	21111	163	71	92	0.38	0.33	0.44
43 岁	44726	22620	22106	173	83	90	0.39	0.37	0.41
44 岁	50841	25595	25246	220	103	117	0.43	0.40	0.46
45－49 岁	330504	167817	162687	1652	821	831	0.50	0.49	0.51
45 岁	55218	27890	27328	273	151	122	0.49	0.54	0.45
46 岁	63107	31924	31183	290	139	151	0.46	0.44	0.48
47 岁	69267	35190	34077	334	177	157	0.48	0.50	0.46
48 岁	70649	35960	34689	369	177	192	0.52	0.49	0.55
49 岁	72263	36853	35410	386	177	209	0.53	0.48	0.59
50－54 岁	410563	206853	203710	2529	1113	1416	0.62	0.54	0.70
50 岁	83436	41947	41489	443	208	235	0.53	0.50	0.57
51 岁	80786	41275	39511	479	234	245	0.59	0.57	0.62
52 岁	93308	46640	46668	567	236	331	0.61	0.51	0.71
53 岁	71057	35509	35548	471	197	274	0.66	0.55	0.77
54 岁	81976	41482	40494	569	238	331	0.69	0.57	0.82
55－59 岁	344325	172626	171699	2821	982	1839	0.82	0.57	1.07
55 岁	80364	40340	40024	608	227	381	0.76	0.56	0.95
56 岁	79531	39801	39730	625	211	414	0.79	0.53	1.04
57 岁	89800	45302	44498	698	253	445	0.78	0.56	1.00
58 岁	68462	34334	34128	546	186	360	0.80	0.54	1.05
59 岁	26168	12849	13319	344	105	239	1.31	0.82	1.79
60－64 岁	210711	108983	101728	4463	1503	2960	2.12	1.38	2.91
60 岁	35873	18359	17514	471	162	309	1.31	0.88	1.76
61 岁	30501	15951	14550	581	203	378	1.90	1.27	2.60
62 岁	43074	22453	20621	1010	378	632	2.34	1.68	3.06
63 岁	55127	28637	26490	1198	399	799	2.17	1.39	3.02
64 岁	46136	23583	22553	1203	361	842	2.61	1.53	3.73

4－5 全市分年龄、性别的15岁及以上文盲人口（2）

单位：人、%

分年龄	15岁及以上人口			文盲人口			文盲人口占15岁及以上人口比重		
	合计	男	女	合计	男	女	合计	男	女
65－69岁	224951	115031	109920	7454	2139	5315	3.31	1.86	4.84
65岁	42936	22078	20858	1263	361	902	2.94	1.64	4.32
66岁	51149	26099	25050	1476	426	1050	2.89	1.63	4.19
67岁	42231	21724	20507	1364	401	963	3.23	1.85	4.70
68岁	48016	24588	23428	1723	479	1244	3.59	1.95	5.31
69岁	40619	20542	20077	1628	472	1156	4.01	2.30	5.76
70－74岁	178362	90447	87915	9678	2680	6998	5.43	2.96	7.96
70岁	37450	18774	18676	1635	427	1208	4.37	2.27	6.47
71岁	40535	20843	19692	2103	629	1474	5.19	3.02	7.49
72岁	35862	17978	17884	1998	545	1453	5.57	3.03	8.12
73岁	33611	17254	16357	1937	525	1412	5.76	3.04	8.63
74岁	30904	15598	15306	2005	554	1451	6.49	3.55	9.48
75－79岁	117211	58356	58855	10115	2718	7397	8.63	4.66	12.57
75岁	25498	12824	12674	1775	481	1294	6.96	3.75	10.21
76岁	27443	13807	13636	2113	565	1548	7.70	4.09	11.35
77岁	22663	11270	11393	2021	555	1466	8.92	4.92	12.87
78岁	20197	10015	10182	1930	533	1397	9.56	5.32	13.72
79岁	21410	10440	10970	2276	584	1692	10.63	5.59	15.42
80－84岁	82578	38731	43847	12182	3267	8915	14.75	8.44	20.33
80岁	18234	8889	9345	2134	599	1535	11.70	6.74	16.43
81岁	16659	7924	8735	2407	688	1719	14.45	8.68	19.68
82岁	18586	8622	9964	2906	761	2145	15.64	8.83	21.53
83岁	15628	7230	8398	2479	662	1817	15.86	9.16	21.64
84岁	13471	6066	7405	2256	557	1699	16.75	9.18	22.94
85岁及以上	58489	24358	34131	12466	2872	9594	21.31	11.79	28.11

第五卷　家庭

5－1 全市不同规模的家庭户类别

分　　组	家庭户户数（户）	一代户	二代户	三代户	四代户	五代及以上户
合计	**1435841**	**696122**	**525506**	**203979**	**10228**	**6**
一人户	375334	375334	0	0	0	0
二人户	441383	303724	137659	0	0	0
三人户	300179	10227	266067	23885	0	0
四人户	188721	4336	110115	73517	753	0
五人户	79332	1055	9828	65475	2973	1
六人户	36190	333	1273	31236	3347	1
七人户	9565	247	346	6799	2171	2
八人户	2867	189	119	1872	685	2
九人户	1106	125	41	746	194	0
十人及以上户	1164	552	58	449	105	0

5－2 各地区分年龄、性别的一人户 (1－1)

单位：户

分地区	户数			14岁以下			15—19岁		
	合计	男	女	小计	男	女	小计	男	女
益阳市	**375334**	**199284**	**176050**	**25453**	**13931**	**11522**	**7527**	**4235**	**3292**
资阳区	37743	19863	17880	2073	1165	908	1058	568	490
大码头街道	5404	2491	2913	292	164	128	131	76	55
汽车路街道	3325	1533	1792	105	54	51	53	30	23
迎风桥镇	1709	1009	700	102	60	42	62	41	21
沙头镇	1492	880	612	105	53	52	33	22	11
茈湖口镇	2347	1341	1006	173	90	83	74	43	31
长春镇	4112	2462	1650	258	160	98	79	46	33
新桥河镇	4590	2600	1990	398	229	169	111	73	38
张家塞乡	2605	1465	1140	243	135	108	73	45	28
长春经济开发区	12159	6082	6077	397	220	177	442	192	250
赫山区	66285	33939	32346	3665	2059	1606	1059	572	487
赫山街道	11872	5456	6416	393	215	178	159	75	84
桃花仑街道	6532	2816	3716	162	91	71	106	51	55
金银山街道	3608	1596	2012	79	36	43	80	37	43
会龙山街道	4619	2282	2337	174	100	74	65	34	31
鱼形山街道	1931	1017	914	196	112	84	34	20	14
龙光桥街道	4826	2683	2143	348	187	161	81	49	32
八字哨镇	1469	847	622	114	65	49	37	22	15
泉交河镇	2486	1435	1051	151	82	69	54	28	26
欧江岔镇	3697	2123	1574	238	134	104	56	30	26
沧水铺镇	2309	1259	1050	157	92	65	38	22	16
岳家桥镇	3202	1772	1430	254	152	102	47	30	17
新市渡镇	1434	782	652	91	46	45	17	9	8
兰溪镇	4231	2322	1909	246	140	106	49	24	25
衡龙桥镇	3657	2045	1612	348	201	147	74	43	31
泥江口镇	5256	2824	2432	381	212	169	69	43	26
笔架山乡	2063	1119	944	144	87	57	35	22	13
龙岭工业园	3093	1561	1532	189	107	82	58	33	25
南县	44297	23216	21081	2772	1501	1271	890	494	396
明山头镇	2493	1369	1124	170	100	70	60	37	23
青树嘴镇	2739	1490	1249	208	112	96	50	31	19
厂窖镇	2233	1205	1028	133	66	67	38	18	20
武圣宫镇	1440	812	628	79	39	40	31	19	12
南洲镇	14538	6789	7749	907	483	424	311	153	158
华阁镇	3664	2072	1592	260	146	114	72	42	30

5－2 各地区分年龄、性别的一人户 (1－2)

单位：户

分地区	户数			14岁以下			15—19岁		
	合计	男	女	小计	男	女	小计	男	女
茅草街镇	4112	2207	1905	247	129	118	81	46	35
三仙湖镇	2456	1353	1103	174	86	88	47	25	22
麻河口镇	2881	1534	1347	141	72	69	50	30	20
浪拔湖镇	2684	1502	1182	145	88	57	51	30	21
中鱼口镇	2969	1675	1294	165	100	65	54	32	22
乌嘴乡	2088	1208	880	143	80	63	45	31	14
桃江县	65734	35430	30304	5311	2959	2352	1475	914	561
修山镇	1880	1017	863	146	81	65	40	19	21
鸬鹚渡镇	2846	1614	1232	302	182	120	83	55	28
石牛江镇	2561	1402	1159	206	117	89	51	34	17
牛田镇	2221	1258	963	163	89	74	39	27	12
松木塘镇	2041	1167	874	140	85	55	59	42	17
桃花江镇	19014	9460	9554	1129	617	512	332	181	151
灰山港镇	9594	4964	4630	712	389	323	197	132	65
武潭镇	3869	2296	1573	390	221	169	119	76	43
马迹塘镇	3413	2100	1313	233	125	108	109	70	39
三堂街镇	3962	2214	1748	422	235	187	109	71	38
大栗港镇	3820	2134	1686	459	248	211	102	61	41
沾溪镇	2513	1383	1130	303	176	127	61	40	21
高桥镇	2045	1148	897	181	111	70	42	29	13
鲊埠回族乡	1079	632	447	116	66	50	40	22	18
浮丘山乡	4876	2641	2235	409	217	192	92	55	37
安化县	70051	39970	30081	5337	2838	2499	1750	931	819
清塘铺镇	3370	2100	1270	230	133	97	101	58	43
仙溪镇	3239	1895	1344	275	145	130	100	56	44
长塘镇	2410	1493	917	248	134	114	80	47	33
小淹镇	2525	1520	1005	217	125	92	60	40	20
羊角塘镇	4718	2761	1957	707	364	343	125	69	56
冷市镇	1995	1199	796	172	86	86	54	29	25
奎溪镇	1876	1161	715	127	64	63	28	18	10
烟溪镇	1985	1066	919	118	60	58	35	22	13
渠江镇	1001	611	390	97	57	40	21	11	10
平口镇	2221	1101	1120	195	111	84	46	24	22
柘溪镇	979	579	400	59	32	27	13	7	6
乐安镇	2660	1514	1146	189	92	97	50	27	23
滔溪镇	1507	990	517	126	71	55	44	18	26

5－2 各地区分年龄、性别的一人户 (1－3)

单位：户

分地区	户数			14岁以下			15—19岁		
	合计	男	女	小计	男	女	小计	男	女
梅城镇	6493	3437	3056	436	210	226	187	91	96
大福镇	6388	3704	2684	528	290	238	280	142	138
马路镇	2894	1645	1249	189	93	96	57	31	26
东坪镇	12958	6617	6341	583	303	280	210	107	103
江南镇	3662	2175	1487	279	164	115	88	46	42
高明乡	1004	633	371	65	40	25	21	13	8
龙塘乡	1787	1078	709	154	81	73	58	29	29
田庄乡	1997	1280	717	168	88	80	40	20	20
南金乡	965	602	363	59	35	24	25	13	12
古楼乡	1417	809	608	116	60	56	27	13	14
益阳市大通湖管理区	8975	4334	4641	411	214	197	125	76	49
河坝镇	4747	2233	2514	200	114	86	60	38	22
金盆镇	1101	532	569	52	24	28	12	8	4
北洲子镇	1472	721	751	87	46	41	21	10	11
千山红镇	1625	827	798	72	30	42	32	20	12
南湾湖办事处	30	21	9	0	0	0	0	0	0
益阳高新技术产业园区	12095	5734	6361	543	284	259	139	73	66
朝阳街道	7376	3268	4108	277	135	142	91	44	47
东部产业园地区	586	311	275	55	29	26	11	7	4
谢林港镇	4133	2155	1978	211	120	91	37	22	15
沅江市	70154	36798	33356	5341	2911	2430	1031	607	424
琼湖街道	19027	8951	10076	903	474	429	246	124	122
胭脂湖街道	2376	1167	1209	164	104	60	29	22	7
四季红镇	1027	576	451	71	37	34	22	15	7
泗湖山镇	6922	3868	3054	709	389	320	108	66	42
南嘴镇	2697	1431	1266	219	118	101	41	24	17
新湾镇	2296	1213	1083	235	124	111	26	19	7
茶盘洲镇	4761	2378	2383	295	172	123	77	46	31
南大膳镇	6516	3623	2893	696	392	304	106	65	41
黄茅洲镇	6323	3549	2774	544	297	247	110	65	45
草尾镇	5926	3285	2641	349	192	157	90	52	38
阳罗洲镇	3958	2144	1814	318	155	163	59	30	29
共华镇	6713	3878	2835	679	380	299	91	64	27
南洞庭芦苇场	1033	459	574	114	55	59	19	12	7
漉湖芦苇场	579	276	303	45	22	23	7	3	4

5－2 各地区分年龄、

分地区	20－24岁			25－29岁		
	小计	男	女	小计	男	女
益阳市	**12526**	**7067**	**5459**	**16565**	**9491**	**7074**
资阳区	1490	865	625	2065	1165	900
大码头街道	145	67	78	255	131	124
汽车路街道	105	67	38	150	80	70
迎风桥镇	39	24	15	57	44	13
沙头镇	66	41	25	65	43	22
茈湖口镇	95	57	38	124	79	45
长春镇	131	89	42	125	73	52
新桥河镇	109	69	40	119	76	43
张家塞乡	81	47	34	110	72	38
长春经济开发区	719	404	315	1060	567	493
赫山区	2090	1182	908	2923	1664	1259
赫山街道	348	172	176	501	246	255
桃花仑街道	273	115	158	451	191	260
金银山街道	116	58	58	180	91	89
会龙山街道	103	56	47	185	105	80
鱼形山街道	62	38	24	81	55	26
龙光桥街道	201	141	60	275	195	80
八字哨镇	42	27	15	40	21	19
泉交河镇	70	38	32	91	50	41
欧江岔镇	104	68	36	94	55	39
沧水铺镇	68	45	23	105	76	29
岳家桥镇	71	40	31	94	62	32
新市渡镇	45	31	14	50	31	19
兰溪镇	105	61	44	170	104	66
衡龙桥镇	117	74	43	154	103	51
泥江口镇	134	86	48	159	107	52
笔架山乡	43	25	18	81	50	31
龙岭工业园	188	107	81	212	122	90
南县	1623	894	729	1757	972	785
明山头镇	91	57	34	90	52	38
青树嘴镇	113	68	45	97	53	44
厂窖镇	73	45	28	89	49	40
武圣宫镇	38	25	13	43	20	23
南洲镇	584	309	275	717	391	326
华阁镇	132	72	60	147	96	51

性别的一人户 (2－1)

单位：户

30－34 岁			35－39 岁			40－44 岁		
小计	男	女	小计	男	女	小计	男	女
25013	**14598**	**10415**	**16676**	**9174**	**7502**	**19679**	**10647**	**9032**
2968	1637	1331	1936	1043	893	2202	1166	1036
342	186	156	248	121	127	328	155	173
229	115	114	172	93	79	189	75	114
86	49	37	58	38	20	68	36	32
69	49	20	35	25	10	50	40	10
115	75	40	76	42	34	89	58	31
174	108	66	120	75	45	197	117	80
168	113	55	152	97	55	182	121	61
111	72	39	73	41	32	114	76	38
1674	870	804	1002	511	491	985	488	497
4233	2394	1839	3092	1630	1462	3498	1821	1677
890	434	456	765	359	406	934	403	531
791	360	431	506	211	295	510	226	284
282	147	135	222	109	113	212	103	109
247	144	103	208	107	101	248	130	118
99	71	28	56	43	13	51	29	22
416	278	138	247	154	93	239	142	97
66	31	35	46	23	23	63	41	22
69	41	28	89	50	39	87	60	27
123	73	50	106	52	54	108	63	45
145	98	47	107	51	56	89	50	39
136	100	36	77	55	22	110	69	41
68	50	18	38	27	11	45	25	20
189	115	74	127	84	43	167	111	56
166	110	56	118	70	48	145	90	55
230	157	73	172	115	57	231	147	84
84	54	30	62	42	20	71	44	27
232	131	101	146	78	68	188	88	100
2456	1362	1094	1750	929	821	2338	1218	1120
129	74	55	89	47	42	109	69	40
142	66	76	116	56	60	127	76	51
102	65	37	73	45	28	100	59	41
70	42	28	43	35	8	58	47	11
974	499	475	742	345	397	1054	441	613
215	137	78	105	65	40	164	113	51

5－2 各地区分年龄、

分地区	20－24岁			25－29岁		
	小计	男	女	小计	男	女
茅草街镇	141	79	62	159	92	67
三仙湖镇	89	48	41	85	44	41
麻河口镇	118	61	57	112	48	64
浪拔湖镇	78	42	36	75	48	27
中鱼口镇	97	53	44	78	45	33
乌嘴乡	69	35	34	65	34	31
桃江县	1933	1173	760	2299	1359	940
修山镇	47	32	15	77	45	32
鸬鹚渡镇	77	40	37	66	44	22
石牛江镇	63	41	22	89	56	33
牛田镇	50	33	17	59	32	27
松木塘镇	71	41	30	79	51	28
桃花江镇	503	293	210	765	445	320
灰山港镇	323	212	111	309	178	131
武潭镇	134	85	49	127	87	40
马迹塘镇	102	59	43	117	73	44
三堂街镇	149	84	65	151	86	65
大栗港镇	111	67	44	122	71	51
沾溪镇	77	45	32	79	46	33
高桥镇	59	40	19	68	37	31
鲊埠回族乡	38	27	11	41	20	21
浮丘山乡	129	74	55	150	88	62
安化县	2466	1292	1174	2864	1597	1267
清塘铺镇	129	74	55	129	90	39
仙溪镇	107	62	45	127	75	52
长塘镇	75	49	26	80	45	35
小淹镇	81	48	33	102	57	45
羊角塘镇	130	67	63	151	84	67
冷市镇	78	30	48	82	40	42
奎溪镇	62	32	30	85	42	43
烟溪镇	75	31	44	67	33	34
渠江镇	37	25	12	61	39	22
平口镇	80	43	37	118	55	63
柘溪镇	42	26	16	29	18	11
乐安镇	98	59	39	91	61	30
滔溪镇	46	23	23	47	26	21

性别的一人户 （2－2）

单位：户

30－34 岁			35－39 岁			40－44 岁		
小计	男	女	小计	男	女	小计	男	女
227	131	96	155	93	62	195	102	93
91	47	44	76	41	35	97	63	34
147	87	60	77	43	34	118	64	54
144	82	62	93	53	40	108	61	47
116	70	46	106	62	44	117	69	48
99	62	37	75	44	31	91	54	37
3782	2257	1525	2553	1409	1144	2778	1512	1266
81	53	28	63	46	17	54	39	15
124	86	38	86	53	33	104	65	39
129	79	50	81	46	35	98	63	35
93	61	32	53	37	16	66	47	19
93	52	41	61	37	24	52	28	24
1497	812	685	1067	510	557	1229	587	642
454	289	165	338	194	144	394	223	171
146	87	59	109	70	39	97	56	41
185	119	66	111	56	55	146	92	54
217	131	86	115	75	40	101	53	48
184	119	65	96	53	43	112	61	51
133	84	49	82	57	25	67	38	29
95	59	36	64	41	23	59	37	22
43	23	20	32	17	15	22	14	8
308	203	105	195	117	78	177	109	68
4390	2631	1759	2850	1680	1170	3766	2200	1566
205	137	68	141	93	48	169	110	59
165	96	69	82	46	36	120	71	49
104	64	40	61	43	18	80	44	36
172	100	72	103	72	31	133	91	42
260	160	100	180	99	81	196	109	87
135	86	49	100	74	26	84	54	30
112	77	35	70	42	28	123	71	52
122	71	51	89	52	37	101	56	45
87	58	29	39	31	8	51	35	16
191	95	96	106	51	55	151	73	78
44	26	18	36	20	16	70	46	24
130	89	41	69	35	34	75	59	16
60	43	17	48	32	16	62	42	20

5－2 各地区分年龄、

分地区	20－24岁			25－29岁		
	小计	男	女	小计	男	女
梅城镇	279	138	141	299	177	122
大福镇	318	160	158	293	149	144
马路镇	88	49	39	93	58	35
东坪镇	432	199	233	628	318	310
江南镇	113	64	49	132	77	55
高明乡	31	21	10	33	24	9
龙塘乡	54	37	17	53	30	23
田庄乡	41	21	20	53	33	20
南金乡	20	15	5	40	26	14
古楼乡	50	19	31	71	40	31
益阳市大通湖管理区	328	167	161	469	254	215
河坝镇	186	88	98	277	151	126
金盆镇	34	17	17	53	26	27
北洲子镇	53	31	22	76	46	30
千山红镇	55	31	24	63	31	32
南湾湖办事处	0	0	0	0	0	0
益阳高新技术产业园区	569	303	266	955	517	438
朝阳街道	412	192	220	691	328	363
东部产业园地区	16	11	5	13	5	8
谢林港镇	141	100	41	251	184	67
沅江市	2027	1191	836	3233	1963	1270
琼湖街道	517	269	248	843	462	381
胭脂湖街道	59	34	25	85	44	41
四季红镇	53	26	27	40	25	15
泗湖山镇	163	108	55	418	285	133
南嘴镇	82	53	29	131	88	43
新湾镇	52	39	13	107	77	30
茶盘洲镇	177	104	73	319	182	137
南大膳镇	197	125	72	231	153	78
黄茅洲镇	188	109	79	223	125	98
草尾镇	199	115	84	228	128	100
阳罗洲镇	111	57	54	141	75	66
共华镇	174	125	49	382	275	107
南洞庭芦苇场	33	16	17	46	21	25
漉湖芦苇场	22	11	11	39	23	16

性别的一人户 （2－3）

单位：户

30－34 岁			35－39 岁			40－44 岁		
小计	男	女	小计	男	女	小计	男	女
394	217	177	260	143	117	371	177	194
319	179	140	182	105	77	237	150	87
168	105	63	109	63	46	161	94	67
1035	563	472	737	390	347	962	505	457
228	141	87	164	100	64	206	132	74
49	36	13	19	11	8	35	23	12
116	81	35	67	46	21	124	78	46
115	83	32	87	67	20	138	104	34
75	54	21	42	27	15	58	38	20
104	70	34	59	38	21	59	38	21
558	334	224	358	195	163	448	238	210
325	186	139	203	108	95	244	122	122
66	38	28	43	28	15	50	26	24
80	50	30	51	28	23	63	41	22
87	60	27	59	29	30	90	48	42
0	0	0	2	2	0	1	1	0
1344	692	652	850	403	447	808	358	450
1013	492	521	626	282	344	633	262	371
26	15	11	23	10	13	24	6	18
305	185	120	201	111	90	151	90	61
5282	3291	1991	3287	1885	1402	3841	2134	1707
1502	801	701	1079	557	522	1291	620	671
135	74	61	110	66	44	134	68	66
61	41	20	29	14	15	54	36	18
744	523	221	367	227	140	337	205	132
169	115	54	137	88	49	177	110	67
175	113	62	111	64	47	142	82	60
352	223	129	187	98	89	253	143	110
418	273	145	276	164	112	270	144	126
451	298	153	273	171	102	327	208	119
298	180	118	180	106	74	272	150	122
216	118	98	162	85	77	200	111	89
668	483	185	313	209	104	306	218	88
55	29	26	49	26	23	52	27	25
38	20	18	14	10	4	26	12	14

5－2 各地区分年龄、

分地区	45－49岁			50－54岁		
	小计	男	女	小计	男	女
益阳市	**33091**	**18466**	**14625**	**42774**	**24478**	**18296**
资阳区	3333	1855	1478	3969	2277	1692
大码头街道	489	244	245	644	296	348
汽车路街道	297	146	151	379	181	198
迎风桥镇	143	76	67	175	115	60
沙头镇	127	86	41	200	135	65
茈湖口镇	176	114	62	275	185	90
长春镇	328	222	106	391	267	124
新桥河镇	331	220	111	481	317	164
张家塞乡	225	140	85	263	185	78
长春经济开发区	1217	607	610	1161	596	565
赫山区	5514	2950	2564	7217	3871	3346
赫山街道	1310	618	692	1598	702	896
桃花仑街道	621	263	358	672	303	369
金银山街道	347	152	195	401	174	227
会龙山街道	391	213	178	547	308	239
鱼形山街道	115	66	49	203	122	81
龙光桥街道	311	179	132	437	255	182
八字哨镇	115	74	41	153	100	53
泉交河镇	178	111	67	284	176	108
欧江岔镇	261	158	103	360	224	136
沧水铺镇	156	96	60	229	118	111
岳家桥镇	222	139	83	310	188	122
新市渡镇	101	71	30	159	122	37
兰溪镇	287	179	108	443	283	160
衡龙桥镇	285	171	114	377	211	166
泥江口镇	384	236	148	516	306	210
笔架山乡	139	86	53	211	119	92
龙岭工业园	291	138	153	317	160	157
南县	4299	2305	1994	5402	3065	2337
明山头镇	213	123	90	329	209	120
青树嘴镇	241	145	96	323	191	132
厂窖镇	176	106	70	203	117	86
武圣宫镇	116	66	50	145	88	57
南洲镇	1662	707	955	1893	904	989
华阁镇	342	226	116	401	270	131

性别的一人户 (3－1)

单位：户

55－59 岁			60－64 岁			65 岁及以上		
小计	男	女	小计	男	女	小计	男	女
37473	**21224**	**16249**	**26245**	**15381**	**10864**	**112312**	**50592**	**61720**
3585	1986	1599	2582	1444	1138	10482	4692	5790
712	309	403	452	215	237	1366	527	839
405	198	207	307	144	163	934	350	584
161	104	57	123	84	39	635	338	297
124	98	26	103	72	31	515	216	299
241	165	76	162	100	62	747	333	414
372	251	121	298	198	100	1639	856	783
382	243	139	346	205	141	1811	837	974
187	111	76	160	106	54	965	435	530
1001	507	494	631	320	311	1870	800	1070
6551	3544	3007	4987	2794	2193	21456	9458	11998
1404	681	723	930	491	439	2640	1060	1580
610	291	319	398	187	211	1432	527	905
361	180	181	297	133	164	1031	376	655
532	281	251	352	199	153	1567	605	962
145	80	65	165	92	73	724	289	435
414	223	191	312	181	131	1545	699	846
125	71	54	129	86	43	539	286	253
232	152	80	200	119	81	981	528	453
374	227	147	299	203	96	1574	836	738
208	112	96	174	101	73	833	398	435
292	167	125	273	163	110	1316	607	709
129	79	50	119	68	51	572	223	349
426	261	165	352	208	144	1670	752	918
336	192	144	270	159	111	1267	621	646
492	284	208	415	217	198	2073	914	1159
207	127	80	139	83	56	847	380	467
264	136	128	163	104	59	845	357	488
4589	2560	2029	3186	1861	1325	13235	6055	7180
260	142	118	177	112	65	776	347	429
245	148	97	184	117	67	893	427	466
206	121	85	194	112	82	846	402	444
160	98	62	125	69	56	532	264	268
1612	789	823	978	510	468	3104	1258	1846
341	224	117	208	133	75	1277	548	729

5－2 各地区分年龄、

分地区	45－49岁			50－54岁		
	小计	男	女	小计	男	女
茅草街镇	411	242	169	542	318	224
三仙湖镇	204	142	62	334	201	133
麻河口镇	239	144	95	320	199	121
浪拔湖镇	230	123	107	330	200	130
中鱼口镇	275	163	112	351	213	138
乌嘴乡	190	118	72	231	155	76
桃江县	4929	2765	2164	7468	4414	3054
修山镇	129	78	51	240	152	88
鸬鹚渡镇	205	135	70	335	212	123
石牛江镇	171	108	63	266	178	88
牛田镇	156	103	53	257	164	93
松木塘镇	136	84	52	257	148	109
桃花江镇	1896	905	991	2286	1210	1076
灰山港镇	662	366	296	992	564	428
武潭镇	241	149	92	455	301	154
马迹塘镇	237	149	88	437	289	148
三堂街镇	194	119	75	424	262	162
大栗港镇	219	137	82	421	248	173
沾溪镇	126	73	53	232	135	97
高桥镇	129	76	53	241	147	94
鲊埠回族乡	59	33	26	108	60	48
浮丘山乡	369	250	119	517	344	173
安化县	6559	4005	2554	8133	5191	2942
清塘铺镇	277	186	91	407	261	146
仙溪镇	227	133	94	359	252	107
长塘镇	197	126	71	272	180	92
小淹镇	251	169	82	286	185	101
羊角塘镇	355	202	153	503	336	167
冷市镇	208	144	64	221	152	69
奎溪镇	224	151	73	274	190	84
烟溪镇	174	105	69	242	143	99
渠江镇	90	61	29	95	66	29
平口镇	261	148	113	253	132	121
柘溪镇	110	68	42	136	97	39
乐安镇	178	134	44	267	174	93
滔溪镇	101	73	28	178	141	37

性别的一人户 （3－2）

单位：户

55－59 岁			60－64 岁			65 岁及以上		
小计	男	女	小计	男	女	小计	男	女
448	240	208	307	185	122	1199	550	649
268	154	114	205	116	89	786	386	400
277	163	114	221	145	76	1061	478	583
296	179	117	210	130	80	924	466	458
283	172	111	225	142	83	1102	554	548
193	130	63	152	90	62	735	375	360
6750	3793	2957	4570	2702	1868	21886	10173	11713
162	88	74	147	77	70	694	307	387
269	172	97	173	99	74	1022	471	551
268	153	115	195	109	86	944	418	526
264	151	113	170	105	65	851	409	442
222	137	85	134	93	41	737	369	368
1911	987	924	1238	664	574	5161	2249	2912
969	530	439	743	398	345	3501	1489	2012
431	257	174	269	177	92	1351	730	621
383	258	125	248	181	67	1105	629	476
374	214	160	271	178	93	1435	706	729
466	259	207	270	181	89	1258	629	629
242	136	106	153	101	52	958	452	506
215	118	97	152	99	53	740	354	386
115	64	51	99	71	28	366	215	151
459	269	190	308	169	139	1763	746	1017
6995	4511	2484	5040	3360	1680	19901	9734	10167
377	252	125	262	179	83	943	527	416
320	213	107	289	196	93	1068	550	518
259	186	73	201	143	58	753	432	321
245	158	87	186	125	61	689	350	339
449	303	146	301	214	87	1361	754	607
188	126	62	118	76	42	555	302	253
177	132	45	115	90	25	479	252	227
237	136	101	151	99	52	574	258	316
81	48	33	57	40	17	285	140	145
197	104	93	106	53	53	517	212	305
102	64	38	61	45	16	277	130	147
275	174	101	197	120	77	1041	490	551
148	111	37	154	121	33	493	289	204

5－2 各地区分年龄、

分地区	45－49岁			50－54岁		
	小计	男	女	小计	男	女
梅城镇	563	286	277	718	420	298
大福镇	426	247	179	625	443	182
马路镇	294	180	114	362	220	142
东坪镇	1490	825	665	1613	881	732
江南镇	418	284	134	445	294	151
高明乡	105	66	39	138	102	36
龙塘乡	171	121	50	241	166	75
田庄乡	190	139	51	238	184	54
南金乡	103	66	37	99	68	31
古楼乡	146	91	55	161	104	57
益阳市大通湖管理区	779	433	346	1170	620	550
河坝镇	416	217	199	630	331	299
金盆镇	76	47	29	129	70	59
北洲子镇	120	68	52	193	99	94
千山红镇	163	98	65	213	115	98
南湾湖办事处	4	3	1	5	5	0
益阳高新技术产业园区	1068	497	571	1224	595	629
朝阳街道	753	310	443	793	336	457
东部产业园地区	40	26	14	57	32	25
谢林港镇	275	161	114	374	227	147
沅江市	6610	3656	2954	8191	4445	3746
琼湖街道	2226	1015	1211	2630	1269	1361
胭脂湖街道	215	119	96	251	135	116
四季红镇	128	74	54	132	83	49
泗湖山镇	518	327	191	669	392	277
南嘴镇	262	135	127	296	156	140
新湾镇	172	97	75	216	108	108
茶盘洲镇	454	253	201	624	326	298
南大膳镇	493	307	186	651	373	278
黄茅洲镇	527	322	205	695	411	284
草尾镇	585	361	224	739	431	308
阳罗洲镇	405	252	153	483	294	189
共华镇	476	313	163	623	377	246
南洞庭芦苇场	90	51	39	96	45	51
漉湖芦苇场	59	30	29	86	45	41

性别的一人户 （3－3）

单位：户

55－59 岁			60－64 岁			65 岁及以上		
小计	男	女	小计	男	女	小计	男	女
676	408	268	495	301	194	1815	869	946
640	440	200	502	389	113	2038	1010	1028
297	194	103	249	182	67	827	376	451
1314	750	564	833	467	366	3121	1309	1812
307	226	81	265	177	88	1017	470	547
112	78	34	94	65	29	302	154	148
163	101	62	117	73	44	469	235	234
220	162	58	131	90	41	576	289	287
86	58	28	66	54	12	292	148	144
125	87	38	90	61	29	409	188	221
1108	596	512	613	349	264	2608	858	1750
609	318	291	303	169	134	1294	391	903
134	76	58	74	43	31	378	129	249
164	92	72	111	66	45	453	144	309
195	104	91	122	69	53	474	192	282
6	6	0	3	2	1	9	2	7
1054	535	519	759	361	398	2782	1116	1666
662	335	327	368	164	204	1057	388	669
54	27	27	59	37	22	208	106	102
338	173	165	332	160	172	1517	622	895
6841	3699	3142	4508	2510	1998	19962	8506	11456
2158	1084	1074	1396	678	718	4236	1598	2638
199	94	105	169	86	83	826	321	505
86	52	34	71	50	21	280	123	157
540	303	237	394	234	160	1955	809	1146
235	138	97	144	84	60	804	322	482
213	118	95	143	69	74	704	303	401
524	268	256	235	129	106	1264	434	830
660	385	275	422	232	190	2096	1010	1086
579	313	266	393	246	147	2013	984	1029
615	382	233	423	262	161	1948	926	1022
378	221	157	293	198	95	1192	548	644
509	275	234	356	206	150	2136	953	1183
77	34	43	33	17	16	369	126	243
68	32	36	36	19	17	139	49	90

5－3 各地区家庭户中

分地区	家庭户户数（户）	单一民族户	
		户数	占家庭户比重（%）
益阳市	**1435841**	**1428921**	**99.52**
资阳区	132646	131897	99.44
大码头街道	13057	13031	99.80
汽车路街道	9455	9432	99.76
迎风桥镇	9075	9021	99.40
沙头镇	6659	6602	99.14
茈湖口镇	9685	9605	99.17
长春镇	18153	18038	99.37
新桥河镇	20735	20541	99.06
张家塞乡	11327	11215	99.01
长春经济开发区	34500	34412	99.74
赫山区	266266	265037	99.54
赫山街道	40599	40526	99.82
桃花仑街道	22601	22531	99.69
金银山街道	15036	14992	99.71
会龙山街道	12735	12702	99.74
鱼形山街道	7903	7863	99.49
龙光桥街道	23509	23367	99.40
八字哨镇	6665	6612	99.20
泉交河镇	12680	12586	99.26
欧江岔镇	16555	16441	99.31
沧水铺镇	11502	11469	99.71
岳家桥镇	12415	12359	99.55
新市渡镇	6228	6175	99.15
兰溪镇	21994	21891	99.53
衡龙桥镇	15446	15356	99.42
泥江口镇	18245	18153	99.50
笔架山乡	9727	9650	99.21
龙岭工业园	12426	12364	99.50
南县	176573	176014	99.68
明山头镇	9459	9438	99.78
青树嘴镇	10582	10522	99.43
厂窖镇	9136	9094	99.54
武圣宫镇	6410	6372	99.41
南洲镇	51490	51407	99.84
华阁镇	15136	15107	99.81

民族混合户户数 （1）

二个民族户		三个民族户		四个及四个以上民族户	
户　数	占家庭户比重（%）	户　数	占家庭户比重（%）	户　数	占家庭户比重（%）
6681	**0.47**	**231**	**0.02**	**8**	**0.00**
702	0.53	44	0.03	3	0.00
26	0.20	0	0.00	0	0.00
23	0.24	0	0.00	0	0.00
49	0.54	4	0.04	1	0.01
52	0.78	5	0.08	0	0.00
77	0.80	2	0.02	1	0.01
104	0.57	11	0.06	0	0.00
180	0.87	13	0.06	1	0.00
105	0.93	7	0.06	0	0.00
86	0.25	2	0.01	0	0.00
1169	0.44	59	0.02	1	0.00
72	0.18	1	0.00	0	0.00
70	0.31	0	0.00	0	0.00
44	0.29	0	0.00	0	0.00
31	0.24	2	0.02	0	0.00
40	0.51	0	0.00	0	0.00
131	0.56	11	0.05	0	0.00
49	0.74	4	0.06	0	0.00
91	0.72	3	0.02	0	0.00
109	0.66	5	0.03	0	0.00
30	0.26	3	0.03	0	0.00
52	0.42	4	0.03	0	0.00
52	0.83	1	0.02	0	0.00
97	0.44	6	0.03	0	0.00
87	0.56	3	0.02	0	0.00
84	0.46	8	0.04	0	0.00
72	0.74	5	0.05	0	0.00
58	0.47	3	0.02	1	0.01
536	0.30	21	0.01	2	0.00
20	0.21	1	0.01	0	0.00
59	0.56	1	0.01	0	0.00
41	0.45	1	0.01	0	0.00
37	0.58	1	0.02	0	0.00
83	0.16	0	0.00	0	0.00
27	0.18	2	0.01	0	0.00

5－3 各地区家庭户中

分地区	家庭户户数（户）	单一民族户	
		户数	占家庭户比重（%）
茅草街镇	16619	16536	99.50
三仙湖镇	11701	11658	99.63
麻河口镇	12166	12118	99.61
浪拔湖镇	11856	11825	99.74
中鱼口镇	12618	12574	99.65
乌嘴乡	9400	9363	99.61
桃江县	262274	260756	99.42
修山镇	8731	8688	99.51
鸬鹚渡镇	11361	11309	99.54
石牛江镇	10589	10566	99.78
牛田镇	9824	9798	99.74
松木塘镇	8904	8877	99.70
桃花江镇	64197	64015	99.72
灰山港镇	37707	37605	99.73
武潭镇	19751	19652	99.50
马迹塘镇	16261	16201	99.63
三堂街镇	16820	16620	98.81
大栗港镇	18375	18286	99.52
沾溪镇	8657	8623	99.61
高桥镇	8740	8693	99.46
鲊埠回族乡	5294	4805	90.76
浮丘山乡	17063	17018	99.74
安化县	280859	279870	99.65
清塘铺镇	15383	15338	99.71
仙溪镇	13492	13431	99.55
长塘镇	11480	11427	99.54
小淹镇	10189	10156	99.68
羊角塘镇	17414	17336	99.55
冷市镇	9009	8971	99.58
奎溪镇	6671	6650	99.69
烟溪镇	6853	6838	99.78
渠江镇	3830	3817	99.66
平口镇	7113	7091	99.69
柘溪镇	4029	4013	99.60
乐安镇	10847	10811	99.67
滔溪镇	6804	6776	99.59

民族混合户户数 （2）

二个民族户		三个民族户		四个及四个以上民族户	
户　数	占家庭户比重（%）	户　数	占家庭户比重（%）	户　数	占家庭户比重（%）
82	0.49	1	0.01	0	0.00
38	0.32	5	0.04	0	0.00
46	0.38	2	0.02	0	0.00
31	0.26	0	0.00	0	0.00
39	0.31	5	0.04	0	0.00
33	0.35	2	0.02	2	0.02
1517	0.58	1	0.00	0	0.00
43	0.49	0	0.00	0	0.00
52	0.46	0	0.00	0	0.00
23	0.22	0	0.00	0	0.00
26	0.26	0	0.00	0	0.00
27	0.30	0	0.00	0	0.00
182	0.28	0	0.00	0	0.00
101	0.27	1	0.00	0	0.00
99	0.50	0	0.00	0	0.00
60	0.37	0	0.00	0	0.00
200	1.19	0	0.00	0	0.00
89	0.48	0	0.00	0	0.00
34	0.39	0	0.00	0	0.00
47	0.54	0	0.00	0	0.00
489	9.24	0	0.00	0	0.00
45	0.26	0	0.00	0	0.00
962	0.34	27	0.01	0	0.00
44	0.29	1	0.01	0	0.00
59	0.44	2	0.01	0	0.00
51	0.44	2	0.02	0	0.00
33	0.32	0	0.00	0	0.00
74	0.42	4	0.02	0	0.00
38	0.42	0	0.00	0	0.00
20	0.30	1	0.01	0	0.00
15	0.22	0	0.00	0	0.00
13	0.34	0	0.00	0	0.00
22	0.31	0	0.00	0	0.00
16	0.40	0	0.00	0	0.00
35	0.32	1	0.01	0	0.00
28	0.41	0	0.00	0	0.00

5－3 各地区家庭户中

分　地　区	家庭户户数（户）	单一民族户	
		户　数	占家庭户比重（%）
梅城镇	26246	26174	99.73
大福镇	24387	24277	99.55
马路镇	11913	11869	99.63
东坪镇	51639	51514	99.76
江南镇	15709	15641	99.57
高明乡	4422	4412	99.77
龙塘乡	7342	7304	99.48
田庄乡	8217	8190	99.67
南金乡	3379	3360	99.44
古楼乡	4491	4474	99.62
益阳市大通湖管理区	33371	33049	99.04
河坝镇	16044	15926	99.26
金盆镇	5133	5035	98.09
北洲子镇	4711	4688	99.51
千山红镇	7385	7303	98.89
南湾湖办事处	98	97	98.98
益阳高新技术产业园区	53604	53307	99.45
朝阳街道	36506	36291	99.41
东部产业园地区	3172	3161	99.65
谢林港镇	13926	13855	99.49
沅江市	230248	228991	99.45
琼湖街道	60790	60627	99.73
胭脂湖街道	14830	14692	99.07
四季红镇	4389	4346	99.02
泗湖山镇	18752	18672	99.57
南嘴镇	7855	7804	99.35
新湾镇	7861	7821	99.49
茶盘洲镇	9079	9048	99.66
南大膳镇	24254	24097	99.35
黄茅洲镇	21276	21143	99.37
草尾镇	22732	22562	99.25
阳罗洲镇	13614	13533	99.41
共华镇	20290	20143	99.28
南洞庭芦苇场	2514	2496	99.28
漉湖芦苇场	2012	2007	99.75

民族混合户户数 （3）

二个民族户		三个民族户		四个及四个以上民族户	
户　数	占家庭户比重（%）	户　数	占家庭户比重（%）	户　数	占家庭户比重（%）
69	0.26	3	0.01	0	0.00
106	0.43	4	0.02	0	0.00
43	0.36	1	0.01	0	0.00
124	0.24	1	0.00	0	0.00
66	0.42	2	0.01	0	0.00
9	0.20	1	0.02	0	0.00
36	0.49	2	0.03	0	0.00
25	0.30	2	0.02	0	0.00
19	0.56	0	0.00	0	0.00
17	0.38	0	0.00	0	0.00
308	0.92	13	0.04	1	0.00
116	0.72	1	0.01	1	0.01
91	1.77	7	0.14	0	0.00
23	0.49	0	0.00	0	0.00
77	1.04	5	0.07	0	0.00
1	1.02	0	0.00	0	0.00
291	0.54	5	0.01	1	0.00
213	0.58	2	0.01	0	0.00
10	0.32	1	0.03	0	0.00
68	0.49	2	0.01	1	0.01
1196	0.52	61	0.03	0	0.00
159	0.26	4	0.01	0	0.00
131	0.88	7	0.05	0	0.00
43	0.98	0	0.00	0	0.00
77	0.41	3	0.02	0	0.00
49	0.62	2	0.03	0	0.00
40	0.51	0	0.00	0	0.00
30	0.33	1	0.01	0	0.00
149	0.61	8	0.03	0	0.00
121	0.57	12	0.06	0	0.00
160	0.70	10	0.04	0	0.00
80	0.59	1	0.01	0	0.00
134	0.66	13	0.06	0	0.00
18	0.72	0	0.00	0	0.00
5	0.25	0	0.00	0	0.00

5－4 各地区有60岁及以上

分地区	户数（户）	有一个60岁及以上人口的户		
		小计	独自居住	只与未成年人口共同居住
益阳市	**594976**	**349342**	**138557**	**7528**
资阳区	53546	31243	13064	587
大码头街道	4944	3118	1818	23
汽车路街道	3747	2306	1241	25
迎风桥镇	4319	2511	758	61
沙头镇	3090	1705	618	48
茈湖口镇	4443	2426	909	50
长春镇	8813	5014	1937	97
新桥河镇	10258	5875	2157	131
张家塞乡	5216	2626	1125	64
长春经济开发区	8716	5662	2501	88
赫山区	109659	63494	26443	1014
赫山街道	12169	7225	3570	86
桃花仑街道	7089	4014	1830	52
金银山街道	5677	2946	1328	42
会龙山街道	5893	3544	1919	54
鱼形山街道	3362	1960	889	32
龙光桥街道	9323	5484	1857	74
八字哨镇	3279	1854	668	33
泉交河镇	6272	3514	1181	64
欧江岔镇	8938	5116	1873	83
沧水铺镇	4881	2820	1007	39
岳家桥镇	5469	3307	1589	58
新市渡镇	2981	1711	691	29
兰溪镇	10921	6164	2022	105
衡龙桥镇	6635	3872	1537	70
泥江口镇	8198	5103	2488	104
笔架山乡	4647	2628	986	56
龙岭工业园	3925	2232	1008	33
南县	79475	45079	16421	1104
明山头镇	4372	2567	953	51
青树嘴镇	5085	3021	1077	88
厂窖镇	4669	2557	1040	62
武圣宫镇	3379	1890	657	38
南洲镇	18184	10242	4082	259
华阁镇	7056	3948	1485	122

人口的家庭户户数 (1)

	有二个60岁及以上人口的户				有三个60岁及以上人口的户
其　他	小　计	只有一对60岁及以上夫妇居住	只有一对60岁及以上夫妇与未成年人口共同居住	其　他	
203257	**239864**	**125674**	**9735**	**104455**	**5770**
17592	21650	11277	869	9504	653
1277	1768	1117	60	591	58
1040	1394	956	38	400	47
1692	1738	714	75	949	70
1039	1358	689	72	597	27
1467	1979	912	114	953	38
2980	3711	1779	160	1772	88
3587	4249	2244	177	1828	134
1437	2477	1550	102	825	113
3073	2976	1316	71	1589	78
36037	45158	25139	1518	18501	1007
3569	4873	3050	129	1694	71
2132	3020	1805	83	1132	55
1576	2647	1621	77	949	84
1571	2292	1449	39	804	57
1039	1380	884	33	463	22
3553	3769	1967	105	1697	70
1153	1389	670	56	663	36
2269	2696	1303	111	1282	62
3160	3717	1634	176	1907	105
1774	1996	989	76	931	65
1660	2125	1402	70	653	37
991	1241	690	48	503	29
4037	4652	1936	211	2505	105
2265	2685	1599	82	1004	78
2511	3040	1978	105	957	55
1586	1974	981	85	908	45
1191	1662	1181	32	449	31
27554	33552	14580	1670	17302	844
1563	1768	710	94	964	37
1856	2003	723	110	1170	61
1455	2077	924	112	1041	35
1195	1448	552	68	828	41
5901	7768	4163	325	3280	174
2341	3033	1337	176	1520	75

5－4 各地区有60岁及以上

分地区	户数（户）	有一个60岁及以上人口的户		
		小计	独自居住	只与未成年人口共同居住
茅草街镇	7799	4535	1506	119
三仙湖镇	5797	3236	991	68
麻河口镇	6285	3529	1282	80
浪拔湖镇	5938	3309	1134	61
中鱼口镇	6286	3584	1327	82
乌嘴乡	4625	2661	887	74
桃江县	111729	66798	26456	1457
修山镇	4261	2417	841	57
鸬鹚渡镇	4875	2879	1195	66
石牛江镇	4794	2911	1139	47
牛田镇	4650	2822	1021	60
松木塘镇	4694	2867	871	92
桃花江镇	20540	12584	6399	186
灰山港镇	15488	9343	4244	173
武潭镇	10114	5867	1620	169
马迹塘镇	8331	5006	1353	150
三堂街镇	7952	4700	1706	130
大栗港镇	8514	4994	1528	138
沾溪镇	3653	2118	1111	33
高桥镇	4133	2413	892	45
鲊埠回族乡	2527	1551	465	36
浮丘山乡	7203	4326	2071	75
安化县	124023	75864	24941	2394
清塘铺镇	7210	4532	1205	202
仙溪镇	6856	4115	1357	140
长塘镇	5823	3570	954	111
小淹镇	4616	2797	875	112
羊角塘镇	8411	5190	1662	144
冷市镇	4378	2605	673	67
奎溪镇	2835	1666	594	51
烟溪镇	3023	1865	725	49
渠江镇	1650	1027	342	27
平口镇	2400	1534	623	42
柘溪镇	1809	1098	338	23
乐安镇	6034	3504	1238	108
滔溪镇	3485	2140	647	65

人口的家庭户户数 (2)

	有二个60岁及以上人口的户				有三个60岁及以上人口的户
其　他	小　计	只有一对60岁及以上夫妇居住	只有一对60岁及以上夫妇与未成年人口共同居住	其　他	
2910	3174	1218	179	1777	90
2177	2495	980	134	1381	66
2167	2690	1190	115	1385	66
2114	2569	1038	102	1429	60
2175	2640	1058	143	1439	62
1700	1887	687	112	1088	77
38885	43838	24553	1825	17460	1093
1519	1798	854	99	845	46
1618	1955	1279	71	605	41
1725	1844	1190	49	605	39
1741	1777	993	66	718	51
1904	1765	658	123	984	62
5999	7779	5220	178	2381	177
4926	5995	3875	189	1931	150
4078	4139	1732	276	2131	108
3503	3226	1078	194	1954	99
2864	3176	1672	179	1325	76
3328	3434	1506	192	1736	86
974	1508	1173	37	298	27
1476	1677	976	61	640	43
1050	950	434	39	477	26
2180	2815	1913	72	830	62
48529	47045	19112	2560	25373	1114
3125	2603	967	131	1505	75
2618	2677	1123	173	1381	64
2505	2209	780	156	1273	44
1810	1776	656	118	1002	43
3384	3147	1260	195	1692	74
1865	1744	515	101	1128	29
1021	1143	438	70	635	26
1091	1129	465	88	576	29
658	614	285	30	299	9
869	852	427	46	379	14
737	692	266	25	401	19
2158	2440	1065	119	1256	90
1428	1316	428	96	792	29

5－4 各地区有60岁及以上

分地区	户数（户）	有一个60岁及以上人口的户		
		小计	独自居住	只与未成年人口共同居住
梅城镇	11236	6792	2310	256
大福镇	11269	7189	2540	212
马路镇	5340	3224	1076	105
东坪镇	17546	10591	3954	279
江南镇	7372	4519	1282	135
高明乡	2276	1416	396	42
龙塘乡	3456	2033	586	102
田庄乡	3709	2285	707	46
南金乡	1433	957	358	34
古楼乡	1856	1215	499	42
益阳市大通湖管理区	13797	7485	3221	117
河坝镇	5874	3366	1597	54
金盆镇	2521	1296	452	28
北洲子镇	2081	1117	564	17
千山红镇	3277	1679	596	18
南湾湖办事处	44	27	12	0
益阳高新技术产业园区	14565	8081	3541	87
朝阳街道	8324	4294	1425	64
东部产业园地区	1258	725	267	9
谢林港镇	4983	3062	1849	14
沅江市	88182	51298	24470	768
琼湖街道	18645	10853	5632	150
胭脂湖街道	6621	3696	995	60
四季红镇	1913	1166	351	22
泗湖山镇	6733	3710	2349	35
南嘴镇	2779	1642	948	21
新湾镇	2891	1709	847	18
茶盘洲镇	3044	1852	1499	7
南大膳镇	10606	6159	2518	125
黄茅洲镇	8890	5248	2406	80
草尾镇	10419	6280	2371	118
阳罗洲镇	5976	3665	1485	70
共华镇	7927	4271	2492	48
南洞庭芦苇场	914	567	402	2
漉湖芦苇场	824	480	175	12

人口的家庭户户数 (3)

	有二个60岁及以上人口的户				有三个60岁及以上人口的户
其　他	小　计	只有一对60岁及以上夫妇居住	只有一对60岁及以上夫妇与未成年人口共同居住	其　他	
4226	4317	1666	184	2467	127
4437	4013	1649	294	2070	67
2043	2078	806	106	1166	38
6358	6799	3355	253	3191	156
3102	2775	959	124	1692	78
978	841	327	52	462	19
1345	1392	559	80	753	31
1532	1388	563	56	769	36
565	465	212	21	232	11
674	635	341	42	252	6
4147	6168	3566	234	2368	144
1715	2453	1588	104	761	55
816	1189	570	39	580	36
536	945	633	25	287	19
1065	1564	761	66	737	34
15	17	14	0	3	0
4453	6358	4396	96	1866	126
2805	3962	2475	74	1413	68
449	516	373	11	132	17
1199	1880	1548	11	321	41
26060	36095	23051	963	12081	789
5071	7633	5032	205	2396	159
2641	2840	1047	97	1696	85
793	728	293	34	401	19
1326	2968	2481	37	450	55
673	1126	873	40	213	11
844	1156	794	26	336	26
346	1189	1110	6	73	3
3516	4357	2603	141	1613	90
2762	3578	2268	97	1213	64
3791	4025	1882	139	2004	114
2110	2258	1278	86	894	53
1731	3562	2948	34	580	94
163	343	275	2	66	4
293	332	167	19	146	12

5－5 各地区有65岁及以上

分地区	户数（户）	有一个65岁及以上人口的户		
		小计	独自居住	只与未成年人口共同居住
益阳市	**472574**	**305592**	**112312**	**5120**
资阳区	42485	27014	10482	423
大码头街道	3720	2573	1366	18
汽车路街道	2792	1849	934	19
迎风桥镇	3525	2252	635	45
沙头镇	2458	1468	515	33
茈湖口镇	3594	2182	747	37
长春镇	7185	4492	1639	70
新桥河镇	8373	5214	1811	95
张家塞乡	4311	2397	965	53
长春经济开发区	6527	4587	1870	53
赫山区	86250	55259	21456	705
赫山街道	8824	5662	2640	51
桃花仑街道	5387	3329	1432	33
金银山街道	4357	2580	1031	29
会龙山街道	4666	3050	1567	35
鱼形山街道	2652	1764	724	26
龙光桥街道	7383	4789	1545	56
八字哨镇	2505	1510	539	22
泉交河镇	5128	3194	981	47
欧江岔镇	7227	4591	1574	66
沧水铺镇	3892	2526	833	22
岳家桥镇	4399	2940	1316	38
新市渡镇	2407	1519	572	16
兰溪镇	8592	5382	1670	72
衡龙桥镇	5363	3490	1267	54
泥江口镇	6621	4574	2073	73
笔架山乡	3645	2339	847	37
龙岭工业园	3202	2020	845	28
南县	63026	39345	13235	756
明山头镇	3508	2257	776	33
青树嘴镇	4066	2600	893	61
厂窖镇	3767	2295	846	39
武圣宫镇	2700	1644	532	20
南洲镇	13776	8585	3104	161
华阁镇	5740	3516	1277	93

老年人口的家庭户户数 (1)

	有二个65岁及以上人口的户				有三个65岁及以上人口的户
其　他	小　计	只有一对65岁及以上夫妇居住	只有一对65岁及以上夫妇与未成年人口共同居住	其　他	
188160	**164476**	**89119**	**4889**	**70468**	**2506**
16109	15132	8191	466	6475	339
1189	1117	721	19	377	30
896	917	647	14	256	26
1572	1236	541	32	663	37
920	978	521	43	414	12
1398	1397	673	64	660	15
2783	2650	1333	88	1229	43
3308	3091	1682	108	1301	68
1379	1842	1191	57	594	72
2664	1904	882	41	981	36
33098	30548	17507	759	12282	443
2971	3127	2038	52	1037	35
1864	2042	1245	39	758	16
1520	1733	1111	41	581	44
1448	1582	1031	18	533	34
1014	878	583	17	278	10
3188	2563	1392	51	1120	31
949	972	485	30	457	23
2166	1911	952	54	905	23
2951	2594	1123	95	1376	42
1671	1343	677	46	620	23
1586	1440	978	34	428	19
931	875	511	23	341	13
3640	3171	1382	102	1687	39
2169	1840	1108	46	686	33
2428	2019	1373	51	595	28
1455	1291	686	43	562	15
1147	1167	832	17	318	15
25354	23328	10582	829	11917	353
1448	1239	521	46	672	12
1646	1440	553	60	827	26
1410	1457	694	45	718	15
1092	1044	396	42	606	12
5320	5143	2832	156	2155	48
2146	2182	1049	93	1040	42

5－5 各地区有65岁及以上

分地区	户数（户）	有一个65岁及以上人口的户		
		小计	独自居住	只与未成年人口共同居住
茅草街镇	6180	3941	1199	86
三仙湖镇	4621	2863	786	45
麻河口镇	4962	3085	1061	55
浪拔湖镇	4789	2973	924	44
中鱼口镇	5125	3231	1102	63
乌嘴乡	3792	2355	735	56
桃江县	90417	59398	21886	989
修山镇	3461	2181	694	45
鸬鹚渡镇	4013	2647	1022	43
石牛江镇	3896	2543	944	34
牛田镇	3787	2499	851	39
松木塘镇	3874	2558	737	67
桃花江镇	16089	10709	5161	109
灰山港镇	12415	8301	3501	112
武潭镇	8384	5449	1351	114
马迹塘镇	6745	4495	1105	111
三堂街镇	6406	4184	1435	89
大栗港镇	6913	4469	1258	97
沾溪镇	3017	1916	958	21
高桥镇	3368	2123	740	25
鲊埠回族乡	2041	1379	366	24
浮丘山乡	6008	3945	1763	59
安化县	99661	67113	19901	1617
清塘铺镇	5691	3909	943	116
仙溪镇	5508	3715	1068	88
长塘镇	4704	3206	753	85
小淹镇	3668	2471	689	83
羊角塘镇	6856	4667	1361	94
冷市镇	3586	2340	555	43
奎溪镇	2338	1539	479	36
烟溪镇	2465	1690	574	36
渠江镇	1328	914	285	21
平口镇	1932	1344	517	30
柘溪镇	1468	969	277	16
乐安镇	5041	3247	1041	78
滔溪镇	2790	1880	493	41

老年人口的家庭户户数 (2)

	有二个65岁及以上人口的户				有三个65岁及以上人口的户
其　他	小　计	只有一对65岁及以上夫妇居住	只有一对65岁及以上夫妇与未成年人口共同居住	其　他	
2656	2200	878	84	1238	39
2032	1724	698	63	963	34
1969	1854	877	53	924	23
2005	1789	744	56	989	27
2066	1867	812	73	982	27
1564	1389	528	58	803	48
36523	30549	17570	885	12094	470
1442	1255	606	44	605	25
1582	1349	898	32	419	17
1565	1330	899	21	410	23
1609	1262	710	34	518	26
1754	1296	513	60	723	20
5439	5300	3687	87	1526	80
4688	4060	2690	88	1282	54
3984	2894	1251	139	1504	41
3279	2207	760	97	1350	43
2660	2185	1193	77	915	37
3114	2418	1055	95	1268	26
937	1085	875	20	190	16
1358	1225	729	32	464	20
989	651	289	17	345	11
2123	2032	1415	42	575	31
45595	32108	13614	1314	17180	440
2850	1759	674	65	1020	23
2559	1771	762	79	930	22
2368	1484	546	88	850	14
1699	1178	447	67	664	19
3212	2158	881	99	1178	31
1742	1236	367	51	818	10
1024	791	329	37	425	8
1080	761	338	53	370	14
608	410	209	14	187	4
797	582	313	23	246	6
676	489	202	12	275	10
2128	1756	791	59	906	38
1346	896	316	54	526	14

5－5 各地区有65岁及以上

分地区	户数（户）	有一个65岁及以上人口的户		
		小计	独自居住	只与未成年人口共同居住
梅城镇	9009	5977	1815	167
大福镇	8946	6233	2038	135
马路镇	4256	2792	827	69
东坪镇	13688	9108	3121	186
江南镇	5988	4054	1017	98
高明乡	1838	1242	302	30
龙塘乡	2819	1841	469	66
田庄乡	3044	2056	576	34
南金乡	1175	844	292	26
古楼乡	1523	1075	409	39
益阳市大通湖管理区	10526	6369	2608	74
河坝镇	4387	2760	1294	32
金盆镇	1985	1148	378	20
北洲子镇	1596	963	453	9
千山红镇	2527	1481	474	13
南湾湖办事处	31	17	9	0
益阳高新技术产业园区	10785	6586	2782	41
朝阳街道	5904	3363	1057	23
东部产业园地区	990	613	208	6
谢林港镇	3891	2610	1517	12
沅江市	69424	44508	19962	515
琼湖街道	13597	8806	4236	84
胭脂湖街道	5410	3346	826	37
四季红镇	1568	1055	280	14
泗湖山镇	5412	3235	1955	29
南嘴镇	2217	1475	804	13
新湾镇	2306	1512	704	14
茶盘洲镇	2455	1581	1264	6
南大膳镇	8513	5538	2096	81
黄茅洲镇	7128	4641	2013	59
草尾镇	8164	5351	1948	80
阳罗洲镇	4688	3143	1192	48
共华镇	6547	3893	2136	41
南洞庭芦苇场	762	509	369	1
漉湖芦苇场	657	423	139	8

老年人口的家庭户户数 (3)

	有二个65岁及以上人口的户				有三个65岁及以上人口的户
其　他	小　计	只有一对65岁及以上夫妇居住	只有一对65岁及以上夫妇与未成年人口共同居住	其　他	
3995	2981	1186	99	1696	51
4060	2689	1206	132	1351	24
1896	1445	599	59	787	19
5801	4518	2319	113	2086	62
2939	1903	668	73	1162	31
910	587	228	19	340	9
1306	967	404	44	519	11
1446	973	410	36	527	15
526	327	161	12	154	4
627	447	258	26	163	1
3687	4105	2456	113	1536	52
1434	1607	1077	47	483	20
750	821	404	22	395	16
501	627	435	10	182	6
994	1036	528	34	474	10
8	14	12	0	2	0
3763	4159	2950	45	1164	40
2283	2526	1621	38	867	15
399	368	283	3	82	9
1081	1265	1046	4	215	16
24031	24547	16249	478	7820	369
4486	4718	3283	86	1349	73
2483	2023	759	58	1206	41
761	501	222	20	259	12
1251	2139	1831	24	284	38
658	740	584	22	134	2
794	780	556	12	212	14
311	874	823	3	48	0
3361	2947	1785	76	1086	28
2569	2454	1617	51	786	33
3323	2765	1350	58	1357	48
1903	1524	908	36	580	21
1716	2602	2199	21	382	52
139	250	213	1	36	3
276	230	119	10	101	4

5－6 各地区有80岁及以上

分地区	户数（户）	有一个80岁及以上人口的户		
		小计	独自居住	只与未成年人口共同居住
益阳市	**121269**	**107209**	**32815**	**773**
资阳区	10706	9407	2963	72
大码头街道	974	876	421	1
汽车路街道	724	650	305	1
迎风桥镇	936	803	146	9
沙头镇	606	528	127	4
茈湖口镇	955	838	217	10
长春镇	1806	1567	446	15
新桥河镇	2114	1837	492	16
张家塞乡	1050	887	264	10
长春经济开发区	1541	1421	545	6
赫山区	20677	18275	5919	118
赫山街道	1854	1615	691	7
桃花仑街道	1220	1057	420	2
金银山街道	944	808	280	1
会龙山街道	1157	1028	452	5
鱼形山街道	624	565	184	6
龙光桥街道	1773	1594	461	12
八字哨镇	670	569	168	6
泉交河镇	1261	1095	257	4
欧江岔镇	1789	1562	410	14
沧水铺镇	937	842	242	2
岳家桥镇	999	897	306	6
新市渡镇	570	519	161	2
兰溪镇	2237	1953	518	15
衡龙桥镇	1284	1165	272	6
泥江口镇	1644	1499	590	16
笔架山乡	992	868	283	12
龙岭工业园	722	639	224	2
南县	15706	13725	3794	100
明山头镇	977	851	230	10
青树嘴镇	1106	974	283	9
厂窖镇	939	811	278	4
武圣宫镇	688	605	157	2
南洲镇	2974	2629	797	17
华阁镇	1625	1368	452	18

老年人口的家庭户户数 (1)

	有二个80岁及以上人口的户				有三个80岁及以上人口的户
其　他	小　计	只有一对80岁及以上夫妇居住	只有一对80岁及以上夫妇与未成年人口共同居住	其　他	
73621	**13942**	**7312**	**119**	**6511**	**118**
6372	1290	649	16	625	9
454	97	57	0	40	1
344	74	55	0	19	0
648	132	50	1	81	1
397	78	40	2	36	0
611	116	42	4	70	1
1106	239	115	1	123	0
1329	276	147	5	124	1
613	159	88	2	69	4
870	119	55	1	63	1
12238	2374	1321	19	1034	28
917	237	172	0	65	2
635	162	111	0	51	1
527	121	79	1	41	15
571	128	89	1	38	1
375	59	38	2	19	0
1121	179	83	2	94	0
395	97	48	0	49	4
834	166	77	2	87	0
1138	227	74	2	151	0
598	95	45	1	49	0
585	101	65	3	33	1
356	51	23	1	27	0
1420	284	129	2	153	0
887	119	64	0	55	0
893	142	101	1	40	3
573	124	66	1	57	0
413	82	57	0	25	1
9831	1960	878	19	1063	21
611	126	52	1	73	0
682	132	59	2	71	0
529	128	63	0	65	0
446	83	34	2	47	0
1815	345	184	1	160	0
898	250	125	3	122	7

5－6 各地区有80岁及以上

分地区	户数（户）	有一个80岁及以上人口的户		
		小计	独自居住	只与未成年人口共同居住
茅草街镇	1564	1365	303	12
三仙湖镇	1130	972	220	2
麻河口镇	1277	1144	323	4
浪拔湖镇	1200	1063	257	5
中鱼口镇	1241	1072	304	12
乌嘴乡	985	871	190	5
桃江县	23318	20812	6124	134
修山镇	924	827	215	8
鸬鹚渡镇	1012	918	302	5
石牛江镇	965	855	259	2
牛田镇	1004	891	222	4
松木塘镇	1072	960	206	10
桃花江镇	3880	3425	1497	10
灰山港镇	3024	2728	933	8
武潭镇	2321	2114	371	18
马迹塘镇	1842	1675	300	15
三堂街镇	1709	1518	444	14
大栗港镇	1723	1518	286	19
沾溪镇	834	742	304	6
高桥镇	895	795	187	1
鲊埠回族乡	564	492	101	4
浮丘山乡	1549	1354	497	10
安化县	27202	24389	5952	242
清塘铺镇	1488	1358	229	15
仙溪镇	1453	1293	298	15
长塘镇	1283	1172	224	13
小淹镇	1046	932	237	14
羊角塘镇	1881	1692	383	7
冷市镇	1030	915	172	9
奎溪镇	609	542	135	6
烟溪镇	644	594	174	4
渠江镇	398	355	93	4
平口镇	481	449	150	1
柘溪镇	410	372	71	4
乐安镇	1451	1286	320	10
滔溪镇	828	726	165	7

老年人口的家庭户户数 (2)

	有二个80岁及以上人口的户				有三个80岁及以上人口的户
其　他	小　计	只有一对80岁及以上夫妇居住	只有一对80岁及以上夫妇与未成年人口共同居住	其　他	
1050	196	61	0	135	3
750	154	57	1	96	4
817	132	58	1	73	1
801	135	56	1	78	2
756	169	88	5	76	0
676	110	41	2	67	4
14554	2483	1330	13	1140	23
604	95	44	2	49	2
611	94	54	0	40	0
594	110	71	0	39	0
665	113	64	1	48	0
744	112	47	2	63	0
1918	450	316	0	134	5
1787	293	168	2	123	3
1725	206	63	2	141	1
1360	165	49	0	116	2
1060	184	94	0	90	7
1213	203	75	1	127	2
432	92	75	1	16	0
607	100	58	1	41	0
387	72	28	0	44	0
847	194	124	1	69	1
18195	2809	1219	35	1555	4
1114	130	49	0	81	0
980	160	63	2	95	0
935	111	40	2	69	0
681	113	48	2	63	1
1302	188	81	1	106	1
734	115	34	2	79	0
401	67	28	0	39	0
416	50	29	1	20	0
258	43	24	0	19	0
298	32	20	1	11	0
297	38	23	0	15	0
956	165	74	3	88	0
554	101	33	1	67	1

5－6 各地区有80岁及以上

分地区	户数（户）	有一个80岁及以上人口的户		
		小计	独自居住	只与未成年人口共同居住
梅城镇	2180	1947	440	20
大福镇	2500	2285	687	25
马路镇	1186	1036	274	13
东坪镇	3512	3144	911	23
江南镇	1827	1628	350	12
高明乡	484	432	71	4
龙塘乡	784	674	142	4
田庄乡	969	869	205	14
南金乡	325	294	96	4
古楼乡	433	394	125	14
益阳市大通湖管理区	3139	2668	1009	13
河坝镇	1494	1266	570	3
金盆镇	593	498	144	7
北洲子镇	470	406	167	3
千山红镇	576	492	128	0
南湾湖办事处	6	6	0	0
益阳高新技术产业园区	2293	2005	749	5
朝阳街道	1104	923	246	0
东部产业园地区	250	220	53	2
谢林港镇	939	862	450	3
沅江市	18228	15928	6305	89
琼湖街道	3071	2706	1253	5
胭脂湖街道	1293	1121	216	6
四季红镇	453	405	90	4
泗湖山镇	1459	1249	678	6
南嘴镇	545	471	243	1
新湾镇	567	507	213	3
茶盘洲镇	678	601	432	0
南大膳镇	2194	1949	642	17
黄茅洲镇	2023	1767	641	12
草尾镇	2319	2045	612	15
阳罗洲镇	1417	1240	381	11
共华镇	1837	1540	762	8
南洞庭芦苇场	212	181	111	0
漉湖芦苇场	160	146	31	1

老年人口的家庭户户数 (3)

	有二个80岁及以上人口的户				有三个80岁及以上人口的户
其　他	小　计	只有一对80岁及以上夫妇居住	只有一对80岁及以上夫妇与未成年人口共同居住	其　他	
1487	233	81	3	149	0
1573	215	124	2	89	0
749	150	63	3	84	0
2210	368	195	2	171	0
1266	198	72	5	121	1
357	52	18	0	34	0
528	110	40	2	68	0
650	100	43	3	54	0
194	31	15	0	16	0
255	39	22	0	17	0
1646	469	290	3	176	2
693	227	167	2	58	1
347	95	42	0	53	0
236	63	40	0	23	1
364	84	41	1	42	0
6	0	0	0	0	0
1251	284	187	0	97	4
677	178	113	0	65	3
165	30	22	0	8	0
409	76	52	0	24	1
9534	2273	1438	14	821	27
1448	361	259	0	102	4
899	167	61	1	105	5
311	48	20	1	27	0
565	207	165	1	41	3
227	74	59	1	14	0
291	60	42	0	18	0
169	77	74	0	3	0
1290	245	131	3	111	0
1114	256	145	2	109	0
1418	273	133	0	140	1
848	172	87	3	82	5
770	288	229	2	57	9
70	31	26	0	5	0
114	14	7	0	7	0

第六卷　死亡

6－1 各地区分年龄、性别的

分地区	死亡人口			0岁		
	合计	男	女	小计	男	女
益阳市	**34942**	**20244**	**14698**	**61**	**37**	**24**
资阳区	3016	1727	1289	5	1	4
大码头街道	493	287	206	0	0	0
汽车路街道	287	162	125	0	0	0
迎风桥镇	362	197	165	1	0	1
沙头镇	220	124	96	2	0	2
茈湖口镇	279	165	114	0	0	0
长春镇	511	289	222	0	0	0
新桥河镇	466	260	206	2	1	1
张家塞乡	179	106	73	0	0	0
长春经济开发区	219	137	82	0	0	0
赫山区	5615	3288	2327	10	6	4
赫山街道	134	80	54	1	0	1
桃花仑街道	381	225	156	1	1	0
金银山街道	186	128	58	0	0	0
会龙山街道	294	175	119	2	1	1
鱼形山街道	130	72	58	0	0	0
龙光桥街道	549	311	238	0	0	0
八字哨镇	185	105	80	0	0	0
泉交河镇	462	278	184	0	0	0
欧江岔镇	507	291	216	1	1	0
沧水铺镇	259	144	115	0	0	0
岳家桥镇	298	175	123	0	0	0
新市渡镇	154	91	63	0	0	0
兰溪镇	575	314	261	1	1	0
衡龙桥镇	387	236	151	0	0	0
泥江口镇	631	360	271	3	2	1
笔架山乡	261	166	95	1	0	1
龙岭工业园	222	137	85	0	0	0
南县	5289	2947	2342	10	9	1
明山头镇	296	161	135	0	0	0
青树嘴镇	357	196	161	1	0	1
厂窖镇	339	185	154	0	0	0
武圣宫镇	230	114	116	0	0	0
南洲镇	978	510	468	2	2	0
华阁镇	569	323	246	0	0	0

死亡人口 （2019.11.1－2020.10.31） （1－1）

单位：人

1－4岁			5－9岁			10－14岁		
小计	男	女	小计	男	女	小计	男	女
59	**39**	**20**	**51**	**30**	**21**	**43**	**28**	**15**
9	5	4	4	3	1	7	2	5
0	0	0	1	1	0	2	1	1
0	0	0	1	0	1	0	0	0
1	1	0	0	0	0	1	0	1
1	0	1	0	0	0	1	0	1
2	1	1	1	1	0	0	0	0
2	1	1	0	0	0	0	0	0
2	1	1	0	0	0	3	1	2
1	1	0	1	1	0	0	0	0
0	0	0	0	0	0	0	0	0
9	7	2	14	11	3	5	3	2
0	0	0	0	0	0	0	0	0
1	1	0	0	0	0	0	0	0
0	0	0	0	0	0	0	0	0
0	0	0	0	0	0	1	0	1
1	1	0	1	1	0	0	0	0
1	1	0	5	4	1	0	0	0
0	0	0	0	0	0	0	0	0
1	1	0	0	0	0	1	1	0
1	1	0	1	0	1	0	0	0
0	0	0	1	1	0	0	0	0
0	0	0	0	0	0	0	0	0
0	0	0	0	0	0	0	0	0
2	2	0	1	1	0	0	0	0
1	0	1	3	3	0	2	1	1
0	0	0	2	1	1	0	0	0
0	0	0	0	0	0	0	0	0
1	0	1	0	0	0	1	1	0
5	5	0	6	3	3	4	3	1
0	0	0	0	0	0	0	0	0
0	0	0	0	0	0	1	0	1
1	1	0	1	1	0	0	0	0
1	1	0	0	0	0	1	1	0
2	2	0	0	0	0	0	0	0
1	1	0	0	0	0	1	1	0

6－1 各地区分年龄、性别的

分地区	死亡人口			0岁		
	合计	男	女	小计	男	女
茅草街镇	636	371	265	2	2	0
三仙湖镇	459	281	178	0	0	0
麻河口镇	392	213	179	1	1	0
浪拔湖镇	365	211	154	0	0	0
中鱼口镇	360	205	155	3	3	0
乌嘴乡	308	177	131	1	1	0
桃江县	6630	3848	2782	15	10	5
修山镇	230	121	109	1	1	0
鸬鹚渡镇	378	219	159	1	1	0
石牛江镇	285	169	116	1	1	0
牛田镇	266	140	126	2	2	0
松木塘镇	306	193	113	0	0	0
桃花江镇	1099	670	429	3	2	1
灰山港镇	878	493	385	1	1	0
武潭镇	627	344	283	2	2	0
马迹塘镇	445	268	177	0	0	0
三堂街镇	553	324	229	1	0	1
大栗港镇	449	273	176	0	0	0
沾溪镇	150	89	61	0	0	0
高桥镇	289	168	121	1	0	1
鲊埠回族乡	204	110	94	0	0	0
浮丘山乡	471	267	204	2	0	2
安化县	7511	4426	3085	9	5	4
清塘铺镇	452	276	176	0	0	0
仙溪镇	302	190	112	0	0	0
长塘镇	346	191	155	0	0	0
小淹镇	231	137	94	2	1	1
羊角塘镇	429	255	174	1	1	0
冷市镇	254	160	94	0	0	0
奎溪镇	108	58	50	0	0	0
烟溪镇	154	94	60	1	1	0
渠江镇	79	43	36	0	0	0
平口镇	332	193	139	0	0	0
柘溪镇	119	74	45	0	0	0
乐安镇	257	149	108	0	0	0
滔溪镇	380	230	150	1	1	0

死亡人口 （2019.11.1－2020.10.31） （1－2）

单位：人

1－4岁			5－9岁			10－14岁		
小计	男	女	小计	男	女	小计	男	女
0	0	0	0	0	0	0	0	0
0	0	0	1	0	1	1	1	0
0	0	0	0	0	0	0	0	0
0	0	0	1	1	0	0	0	0
0	0	0	3	1	2	0	0	0
0	0	0	0	0	0	0	0	0
6	1	5	11	3	8	8	6	2
0	0	0	2	0	2	0	0	0
1	0	1	1	0	1	0	0	0
0	0	0	0	0	0	0	0	0
0	0	0	0	0	0	0	0	0
0	0	0	0	0	0	0	0	0
1	1	0	2	1	1	1	0	1
1	0	1	2	1	1	3	3	0
1	0	1	1	0	1	1	1	0
0	0	0	0	0	0	0	0	0
0	0	0	1	0	1	3	2	1
0	0	0	2	1	1	0	0	0
0	0	0	0	0	0	0	0	0
0	0	0	0	0	0	0	0	0
0	0	0	0	0	0	0	0	0
2	0	2	0	0	0	0	0	0
8	4	4	11	7	4	10	9	1
2	0	2	1	1	0	0	0	0
0	0	0	1	0	1	1	1	0
0	0	0	0	0	0	0	0	0
0	0	0	0	0	0	0	0	0
0	0	0	2	0	2	0	0	0
0	0	0	0	0	0	1	1	0
0	0	0	0	0	0	0	0	0
0	0	0	0	0	0	0	0	0
1	0	1	0	0	0	0	0	0
0	0	0	0	0	0	0	0	0
1	1	0	0	0	0	0	0	0
0	0	0	0	0	0	0	0	0
0	0	0	0	0	0	0	0	0

6－1 各地区分年龄、性别的

分地区	死亡人口			0岁		
	合计	男	女	小计	男	女
梅城镇	821	465	356	1	0	1
大福镇	746	449	297	0	0	0
马路镇	295	162	133	0	0	0
东坪镇	1167	675	492	0	0	0
江南镇	390	233	157	1	0	1
高明乡	120	65	55	0	0	0
龙塘乡	181	106	75	1	1	0
田庄乡	180	118	62	0	0	0
南金乡	86	48	38	1	0	1
古楼乡	82	55	27	0	0	0
益阳市大通湖管理区	846	506	340	1	1	0
河坝镇	338	211	127	1	1	0
金盆镇	179	89	90	0	0	0
北洲子镇	128	81	47	0	0	0
千山红镇	201	125	76	0	0	0
南湾湖办事处	0	0	0	0	0	0
益阳高新技术产业园区	473	272	201	3	1	2
朝阳街道	130	80	50	3	1	2
东部产业园地区	64	33	31	0	0	0
谢林港镇	279	159	120	0	0	0
沅江市	5562	3230	2332	8	4	4
琼湖街道	1428	834	594	1	0	1
胭脂湖街道	391	227	164	2	1	1
四季红镇	137	77	60	0	0	0
泗湖山镇	475	292	183	1	0	1
南嘴镇	141	84	57	0	0	0
新湾镇	226	138	88	0	0	0
茶盘洲镇	188	124	64	0	0	0
南大膳镇	441	238	203	1	1	0
黄茅洲镇	473	269	204	0	0	0
草尾镇	647	366	281	2	1	1
阳罗洲镇	455	257	198	0	0	0
共华镇	429	245	184	0	0	0
南洞庭芦苇场	73	46	27	0	0	0
漉湖芦苇场	58	33	25	1	1	0

死亡人口 （2019.11.1－2020.10.31） （1－3）

单位：人

1－4岁			5－9岁			10－14岁		
小计	男	女	小计	男	女	小计	男	女
0	0	0	1	1	0	0	0	0
0	0	0	0	0	0	5	5	0
0	0	0	2	2	0	0	0	0
3	3	0	1	0	1	2	2	0
0	0	0	1	1	0	0	0	0
0	0	0	1	1	0	0	0	0
1	0	1	0	0	0	0	0	0
0	0	0	0	0	0	1	0	1
0	0	0	0	0	0	0	0	0
0	0	0	1	1	0	0	0	0
5	4	1	3	1	2	1	1	0
3	3	0	1	1	0	0	0	0
1	1	0	1	0	1	1	1	0
0	0	0	0	0	0	0	0	0
1	0	1	1	0	1	0	0	0
0	0	0	0	0	0	0	0	0
1	1	0	0	0	0	0	0	0
0	0	0	0	0	0	0	0	0
0	0	0	0	0	0	0	0	0
1	1	0	0	0	0	0	0	0
16	12	4	2	2	0	8	4	4
3	2	1	0	0	0	3	2	1
1	0	1	0	0	0	1	0	1
1	1	0	0	0	0	0	0	0
1	1	0	0	0	0	1	0	1
0	0	0	0	0	0	0	0	0
4	4	0	0	0	0	0	0	0
2	1	1	0	0	0	0	0	0
0	0	0	0	0	0	0	0	0
0	0	0	1	1	0	1	1	0
1	0	1	0	0	0	1	0	1
2	2	0	1	1	0	0	0	0
1	1	0	0	0	0	1	1	0
0	0	0	0	0	0	0	0	0
0	0	0	0	0	0	0	0	0

6－1 各地区分年龄、性别的

分地区	15－19岁			20－24岁			25－29岁	
	小计	男	女	小计	男	女	小计	男
益阳市	**72**	**50**	**22**	**52**	**41**	**11**	**113**	**82**
资阳区	6	3	3	6	2	4	9	6
大码头街道	2	1	1	0	0	0	0	0
汽车路街道	1	1	0	1	0	1	1	0
迎风桥镇	1	0	1	1	1	0	2	1
沙头镇	1	0	1	0	0	0	0	0
茈湖口镇	0	0	0	2	1	1	1	0
长春镇	0	0	0	0	0	0	1	1
新桥河镇	1	1	0	2	0	2	0	0
张家塞乡	0	0	0	0	0	0	2	2
长春经济开发区	0	0	0	0	0	0	2	2
赫山区	15	11	4	6	6	0	19	17
赫山街道	0	0	0	0	0	0	0	0
桃花仑街道	1	1	0	3	3	0	0	0
金银山街道	0	0	0	0	0	0	0	0
会龙山街道	1	1	0	0	0	0	1	1
鱼形山街道	2	1	1	0	0	0	2	1
龙光桥街道	2	0	2	0	0	0	4	4
八字哨镇	0	0	0	0	0	0	0	0
泉交河镇	1	1	0	0	0	0	3	3
欧江岔镇	2	2	0	0	0	0	0	0
沧水铺镇	2	1	1	0	0	0	1	0
岳家桥镇	2	2	0	0	0	0	0	0
新市渡镇	0	0	0	1	1	0	2	2
兰溪镇	0	0	0	1	1	0	1	1
衡龙桥镇	0	0	0	1	1	0	1	1
泥江口镇	0	0	0	0	0	0	2	2
笔架山乡	0	0	0	0	0	0	2	2
龙岭工业园	2	2	0	0	0	0	0	0
南县	1	0	1	9	9	0	17	11
明山头镇	0	0	0	0	0	0	1	1
青树嘴镇	0	0	0	0	0	0	1	1
厂窖镇	0	0	0	0	0	0	0	0
武圣宫镇	0	0	0	0	0	0	1	0
南洲镇	0	0	0	1	1	0	11	7
华阁镇	0	0	0	5	5	0	0	0

死亡人口 （2019.11.1－2020.10.31） （2－1）

单位：人

	30－34岁			35－39岁			40－44岁		
女	小计	男	女	小计	男	女	小计	男	女
31	**189**	**113**	**76**	**204**	**137**	**67**	**407**	**287**	**120**
3	15	7	8	13	8	5	29	20	9
0	1	0	1	1	1	0	5	5	0
1	0	0	0	2	2	0	5	3	2
1	3	2	1	0	0	0	2	2	0
0	1	1	0	0	0	0	2	1	1
1	2	0	2	1	1	0	2	2	0
0	4	1	3	3	1	2	6	5	1
0	2	2	0	4	2	2	3	1	2
0	1	0	1	1	1	0	1	0	1
0	1	1	0	1	0	1	3	1	2
2	20	11	9	33	24	9	58	43	15
0	0	0	0	3	3	0	1	1	0
0	0	0	0	1	0	1	3	2	1
0	1	1	0	1	1	0	3	2	1
0	2	1	1	0	0	0	3	2	1
1	1	0	1	0	0	0	2	2	0
0	2	1	1	5	4	1	4	2	2
0	0	0	0	1	1	0	2	1	1
0	2	1	1	1	1	0	5	4	1
0	1	1	0	1	1	0	4	2	2
1	2	1	1	0	0	0	3	3	0
0	0	0	0	2	1	1	4	4	0
0	0	0	0	0	0	0	1	0	1
0	3	2	1	2	1	1	6	3	3
0	3	2	1	3	3	0	5	4	1
0	1	0	1	7	5	2	7	6	1
0	1	0	1	4	2	2	0	0	0
0	1	1	0	2	1	1	5	5	0
6	30	23	7	29	22	7	67	40	27
0	3	2	1	3	3	0	3	3	0
0	3	3	0	3	3	0	2	1	1
0	1	0	1	4	3	1	7	3	4
1	2	2	0	2	1	1	2	1	1
4	2	0	2	3	3	0	17	7	10
0	1	1	0	1	0	1	8	5	3

6－1 各地区分年龄、性别的

分地区	15－19岁			20－24岁			25－29岁	
	小计	男	女	小计	男	女	小计	男
茅草街镇	1	0	1	0	0	0	1	1
三仙湖镇	0	0	0	0	0	0	0	0
麻河口镇	0	0	0	0	0	0	1	1
浪拔湖镇	0	0	0	1	1	0	1	0
中鱼口镇	0	0	0	1	1	0	0	0
乌嘴乡	0	0	0	1	1	0	0	0
桃江县	16	11	5	8	7	1	17	11
修山镇	0	0	0	0	0	0	0	0
鸬鹚渡镇	0	0	0	0	0	0	0	0
石牛江镇	0	0	0	0	0	0	0	0
牛田镇	0	0	0	1	1	0	1	0
松木塘镇	1	0	1	0	0	0	0	0
桃花江镇	1	0	1	1	0	1	4	3
灰山港镇	1	1	0	3	3	0	1	1
武潭镇	1	1	0	1	1	0	2	0
马迹塘镇	1	1	0	0	0	0	1	1
三堂街镇	6	3	3	1	1	0	5	5
大栗港镇	0	0	0	0	0	0	0	0
沾溪镇	1	1	0	1	1	0	0	0
高桥镇	0	0	0	0	0	0	0	0
鲊埠回族乡	0	0	0	0	0	0	2	1
浮丘山乡	4	4	0	0	0	0	1	0
安化县	15	11	4	15	13	2	33	25
清塘铺镇	1	1	0	1	1	0	2	1
仙溪镇	0	0	0	1	1	0	1	0
长塘镇	1	0	1	1	1	0	0	0
小淹镇	0	0	0	0	0	0	2	1
羊角塘镇	0	0	0	0	0	0	2	2
冷市镇	2	2	0	0	0	0	1	1
奎溪镇	0	0	0	0	0	0	0	0
烟溪镇	0	0	0	0	0	0	0	0
渠江镇	0	0	0	1	0	1	0	0
平口镇	0	0	0	0	0	0	0	0
柘溪镇	1	1	0	2	2	0	2	1
乐安镇	1	0	1	1	0	1	2	2
滔溪镇	0	0	0	0	0	0	1	1

死亡人口 （2019.11.1－2020.10.31） （2－2）

单位：人

	30－34岁			35－39岁			40－44岁		
女	小计	男	女	小计	男	女	小计	男	女
0	1	1	0	2	1	1	10	10	0
0	5	5	0	2	1	1	6	3	3
0	6	4	2	3	1	2	3	3	0
1	2	1	1	2	2	0	4	3	1
0	0	0	0	3	3	0	2	1	1
0	4	4	0	1	1	0	3	0	3
6	30	16	14	34	22	12	65	51	14
0	3	2	1	1	1	0	4	2	2
0	0	0	0	1	1	0	3	3	0
0	1	0	1	1	1	0	6	4	2
1	2	2	0	3	3	0	4	4	0
0	3	2	1	2	0	2	0	0	0
1	7	4	3	3	2	1	14	10	4
0	5	2	3	7	5	2	9	6	3
2	2	0	2	0	0	0	4	4	0
0	1	0	1	3	2	1	2	2	0
0	4	3	1	3	1	2	6	5	1
0	0	0	0	4	1	3	4	4	0
0	0	0	0	1	1	0	1	1	0
0	0	0	0	1	1	0	4	3	1
1	2	1	1	2	1	1	3	2	1
1	0	0	0	2	2	0	1	1	0
8	40	29	11	49	30	19	115	83	32
1	0	0	0	5	2	3	4	2	2
1	1	1	0	1	1	0	2	1	1
0	2	2	0	4	1	3	5	3	2
1	1	1	0	3	1	2	3	1	2
0	1	1	0	2	2	0	7	5	2
0	1	1	0	2	1	1	3	3	0
0	0	0	0	1	1	0	3	2	1
0	1	0	1	2	2	0	2	2	0
0	0	0	0	0	0	0	1	0	1
0	2	1	1	0	0	0	8	5	3
1	1	1	0	2	2	0	2	2	0
0	3	3	0	0	0	0	3	1	2
0	3	3	0	8	4	4	6	4	2

6－1 各地区分年龄、性别的

分地区	15－19岁			20－24岁			25－29岁	
	小计	男	女	小计	男	女	小计	男
梅城镇	0	0	0	2	2	0	5	5
大福镇	1	1	0	3	3	0	2	1
马路镇	0	0	0	1	1	0	0	0
东坪镇	5	3	2	2	2	0	7	5
江南镇	2	2	0	0	0	0	2	2
高明乡	0	0	0	0	0	0	0	0
龙塘乡	1	1	0	0	0	0	0	0
田庄乡	0	0	0	0	0	0	2	1
南金乡	0	0	0	0	0	0	0	0
古楼乡	0	0	0	0	0	0	2	2
益阳市大通湖管理区	2	1	1	3	1	2	4	3
河坝镇	1	1	0	2	0	2	1	0
金盆镇	0	0	0	1	1	0	1	1
北洲子镇	1	0	1	0	0	0	0	0
千山红镇	0	0	0	0	0	0	2	2
南湾湖办事处	0	0	0	0	0	0	0	0
益阳高新技术产业园区	5	4	1	0	0	0	1	1
朝阳街道	4	3	1	0	0	0	0	0
东部产业园地区	0	0	0	0	0	0	0	0
谢林港镇	1	1	0	0	0	0	1	1
沅江市	12	9	3	5	3	2	13	8
琼湖街道	3	3	0	1	1	0	2	0
胭脂湖街道	1	0	1	1	0	1	2	2
四季红镇	0	0	0	0	0	0	0	0
泗湖山镇	0	0	0	0	0	0	2	2
南嘴镇	1	1	0	0	0	0	0	0
新湾镇	0	0	0	1	1	0	0	0
茶盘洲镇	2	2	0	0	0	0	0	0
南大膳镇	2	1	1	0	0	0	1	1
黄茅洲镇	1	1	0	2	1	1	2	0
草尾镇	1	1	0	0	0	0	2	2
阳罗洲镇	1	0	1	0	0	0	1	1
共华镇	0	0	0	0	0	0	1	0
南洞庭芦苇场	0	0	0	0	0	0	0	0
漉湖芦苇场	0	0	0	0	0	0	0	0

死亡人口 （2019.11.1－2020.10.31） （2－3）

单位：人

	30－34岁			35－39岁			40－44岁		
女	小计	男	女	小计	男	女	小计	男	女
0	3	2	1	4	3	1	6	4	2
1	6	4	2	5	2	3	10	9	1
0	4	3	1	1	1	0	0	0	0
2	5	4	1	5	4	1	25	20	5
0	4	1	3	1	1	0	5	5	0
0	0	0	0	1	1	0	2	0	2
0	0	0	0	1	1	0	7	4	3
1	0	0	0	0	0	0	9	8	1
0	1	0	1	0	0	0	1	1	0
0	1	1	0	1	0	1	1	1	0
1	6	2	4	5	2	3	9	7	2
1	2	0	2	2	1	1	5	4	1
0	2	1	1	1	1	0	1	0	1
0	1	0	1	1	0	1	2	2	0
0	1	1	0	1	0	1	1	1	0
0	0	0	0	0	0	0	0	0	0
0	5	1	4	5	0	5	6	4	2
0	0	0	0	1	0	1	2	1	1
0	2	0	2	1	0	1	0	0	0
0	3	1	2	3	0	3	4	3	1
5	43	24	19	36	29	7	58	39	19
2	7	2	5	14	11	3	10	8	2
0	3	3	0	2	2	0	6	2	4
0	0	0	0	1	1	0	3	2	1
0	7	6	1	0	0	0	7	6	1
0	0	0	0	2	2	0	0	0	0
0	4	1	3	5	3	2	1	0	1
0	0	0	0	0	0	0	3	3	0
0	3	1	2	2	1	1	2	1	1
2	7	5	2	2	2	0	2	0	2
0	3	1	2	4	3	1	9	5	4
0	3	1	2	0	0	0	5	5	0
1	4	2	2	4	4	0	9	6	3
0	2	2	0	0	0	0	0	0	0
0	0	0	0	0	0	0	1	1	0

6－1 各地区分年龄、性别的

分地区	45－49岁			50－54岁			55－59岁	
	小计	男	女	小计	男	女	小计	男
益阳市	**880**	**586**	**294**	**1496**	**1038**	**458**	**1765**	**1195**
资阳区	62	47	15	121	90	31	159	121
大码头街道	9	7	2	18	14	4	37	32
汽车路街道	5	4	1	8	6	2	25	21
迎风桥镇	5	3	2	18	14	4	20	13
沙头镇	6	5	1	11	7	4	6	4
茈湖口镇	10	9	1	12	7	5	15	10
长春镇	10	7	3	15	12	3	23	14
新桥河镇	11	9	2	17	13	4	19	15
张家塞乡	4	2	2	12	7	5	4	3
长春经济开发区	2	1	1	10	10	0	10	9
赫山区	111	68	43	199	132	67	272	178
赫山街道	2	1	1	6	3	3	3	3
桃花仑街道	10	6	4	15	12	3	33	21
金银山街道	4	4	0	4	2	2	11	8
会龙山街道	10	7	3	10	4	6	6	4
鱼形山街道	3	2	1	5	4	1	5	4
龙光桥街道	13	10	3	27	20	7	31	17
八字哨镇	3	1	2	4	2	2	5	4
泉交河镇	4	1	3	12	8	4	12	10
欧江岔镇	11	7	4	17	14	3	19	11
沧水铺镇	3	2	1	8	2	6	11	9
岳家桥镇	4	2	2	16	13	3	9	4
新市渡镇	6	4	2	5	4	1	9	6
兰溪镇	8	1	7	19	13	6	36	22
衡龙桥镇	7	5	2	18	10	8	20	15
泥江口镇	13	10	3	18	13	5	32	22
笔架山乡	4	1	3	4	3	1	21	11
龙岭工业园	6	4	2	11	5	6	9	7
南县	147	92	55	226	150	76	249	159
明山头镇	8	6	2	14	10	4	13	11
青树嘴镇	10	7	3	10	6	4	16	12
厂窖镇	8	7	1	9	8	1	13	8
武圣宫镇	5	4	1	9	4	5	8	4
南洲镇	31	21	10	45	33	12	61	32
华阁镇	17	11	6	23	14	9	26	20

死亡人口 （2019.11.1－2020.10.31） （3－1）

单位：人

	60－64岁			65－69岁			70－74岁		
女	小计	男	女	小计	男	女	小计	男	女
570	**2019**	**1423**	**596**	**3411**	**2270**	**1141**	**4235**	**2654**	**1581**
38	178	136	42	324	220	104	342	221	121
5	31	25	6	58	40	18	55	33	22
4	15	10	5	29	22	7	33	20	13
7	25	20	5	39	20	19	35	16	19
2	7	6	1	20	15	5	19	10	9
5	14	9	5	32	21	11	33	25	8
9	29	23	6	50	32	18	55	38	17
4	31	26	5	51	38	13	61	43	18
1	9	8	1	19	11	8	29	20	9
1	17	9	8	26	21	5	22	16	6
94	336	231	105	576	371	205	702	448	254
0	11	7	4	15	10	5	17	8	9
12	28	16	12	38	29	9	36	24	12
3	14	9	5	24	20	4	23	17	6
2	22	15	7	22	14	8	42	30	12
1	8	4	4	15	8	7	14	8	6
14	33	22	11	59	36	23	58	34	24
1	18	10	8	16	12	4	26	18	8
2	23	18	5	47	28	19	73	43	30
8	17	11	6	57	31	26	64	40	24
2	20	12	8	28	20	8	36	20	16
5	17	12	5	26	16	10	47	34	13
3	6	5	1	17	10	7	17	13	4
14	28	21	7	66	40	26	56	31	25
5	18	10	8	43	31	12	54	40	14
10	39	30	9	62	40	22	86	52	34
10	16	15	1	24	17	7	23	14	9
2	18	14	4	17	9	8	30	22	8
90	275	195	80	480	309	171	687	409	278
2	11	9	2	23	12	11	30	16	14
4	16	9	7	24	15	9	44	23	21
5	20	16	4	34	23	11	44	25	19
4	13	9	4	14	11	3	33	18	15
29	59	43	16	95	55	40	142	87	55
6	29	24	5	40	27	13	72	43	29

6－1 各地区分年龄、性别的

分地区	45－49岁			50－54岁			55－59岁	
	小计	男	女	小计	男	女	小计	男
茅草街镇	18	9	9	37	25	12	26	16
三仙湖镇	14	8	6	21	15	6	21	16
麻河口镇	8	4	4	14	6	8	16	6
浪拔湖镇	8	4	4	13	9	4	21	14
中鱼口镇	9	3	6	16	10	6	20	15
乌嘴乡	11	8	3	15	10	5	8	5
桃江县	163	106	57	297	200	97	315	210
修山镇	6	3	3	10	8	2	6	4
鸬鹚渡镇	6	4	2	15	11	4	14	8
石牛江镇	6	2	4	16	11	5	14	10
牛田镇	7	3	4	11	6	5	7	3
松木塘镇	6	6	0	12	10	2	9	6
桃花江镇	46	31	15	53	37	16	67	49
灰山港镇	8	7	1	40	28	12	42	25
武潭镇	18	9	9	29	21	8	31	25
马迹塘镇	6	6	0	17	9	8	24	15
三堂街镇	14	7	7	22	15	7	35	23
大栗港镇	9	6	3	20	10	10	14	10
沾溪镇	4	3	1	9	6	3	11	10
高桥镇	9	5	4	10	7	3	8	4
鲊埠回族乡	5	4	1	7	2	5	10	4
浮丘山乡	13	10	3	26	19	7	23	14
安化县	214	148	66	322	228	94	413	287
清塘铺镇	11	9	2	17	12	5	25	17
仙溪镇	10	8	2	20	15	5	19	15
长塘镇	8	4	4	14	12	2	20	17
小淹镇	6	2	4	11	10	1	16	10
羊角塘镇	9	6	3	14	8	6	23	15
冷市镇	8	4	4	13	9	4	8	5
奎溪镇	4	3	1	2	2	0	9	7
烟溪镇	4	4	0	8	5	3	8	4
渠江镇	1	0	1	8	8	0	3	3
平口镇	6	4	2	13	9	4	16	13
柘溪镇	3	3	0	5	3	2	2	2
乐安镇	5	4	1	15	12	3	15	9
滔溪镇	9	5	4	12	9	3	23	19

死亡人口 （2019.11.1－2020.10.31） （3－2）

单位：人

	60－64岁			65－69岁			70－74岁		
女	小计	男	女	小计	男	女	小计	男	女
10	36	22	14	54	42	12	92	55	37
5	17	13	4	60	39	21	56	34	22
10	22	16	6	26	19	7	45	23	22
7	13	9	4	35	21	14	43	32	11
5	24	16	8	33	22	11	49	31	18
3	15	9	6	42	23	19	37	22	15
105	384	277	107	689	469	220	808	510	298
2	17	11	6	28	17	11	22	10	12
6	20	16	4	41	28	13	56	30	26
4	16	9	7	35	23	12	39	30	9
4	14	10	4	31	17	14	33	17	16
3	19	14	5	38	25	13	46	24	22
18	61	45	16	116	76	40	134	94	40
17	49	33	16	104	73	31	116	76	40
6	27	14	13	54	34	20	64	37	27
9	32	24	8	39	23	16	53	36	17
12	32	23	9	56	40	16	77	49	28
4	34	33	1	50	40	10	64	45	19
1	4	4	0	23	17	6	10	3	7
4	23	17	6	26	19	7	32	19	13
6	14	9	5	23	16	7	14	10	4
9	22	15	7	25	21	4	48	30	18
126	446	287	159	715	475	240	862	544	318
8	25	16	9	40	26	14	63	47	16
4	20	13	7	33	20	13	35	24	11
3	19	13	6	35	22	13	27	19	8
6	15	9	6	21	15	6	16	12	4
8	28	19	9	40	28	12	46	24	22
3	20	11	9	29	23	6	27	20	7
2	3	3	0	12	7	5	15	7	8
4	5	3	2	14	9	5	9	8	1
0	3	2	1	8	5	3	10	6	4
3	23	14	9	26	16	10	55	33	22
0	2	1	1	15	9	6	13	10	3
6	13	9	4	27	20	7	37	19	18
4	22	13	9	36	24	12	43	21	22

6－1 各地区分年龄、性别的

分地区	45－49岁			50－54岁			55－59岁	
	小计	男	女	小计	男	女	小计	男
梅城镇	22	15	7	28	16	12	47	29
大福镇	30	20	10	34	25	9	46	32
马路镇	8	5	3	14	11	3	16	12
东坪镇	39	29	10	41	26	15	56	37
江南镇	15	12	3	22	13	9	22	12
高明乡	4	3	1	5	3	2	14	10
龙塘乡	2	2	0	8	6	2	4	3
田庄乡	5	3	2	11	9	2	10	9
南金乡	2	1	1	3	2	1	6	4
古楼乡	3	2	1	4	3	1	5	3
益阳市大通湖管理区	28	19	9	39	29	10	55	38
河坝镇	12	11	1	17	12	5	26	21
金盆镇	4	3	1	8	7	1	11	5
北洲子镇	2	1	1	5	5	0	9	5
千山红镇	10	4	6	9	5	4	9	7
南湾湖办事处	0	0	0	0	0	0	0	0
益阳高新技术产业园区	10	5	5	25	20	5	29	19
朝阳街道	4	1	3	9	6	3	9	7
东部产业园地区	1	1	0	5	4	1	3	2
谢林港镇	5	3	2	11	10	1	17	10
沅江市	145	101	44	267	189	78	273	183
琼湖街道	58	42	16	86	60	26	86	54
胭脂湖街道	10	7	3	16	12	4	24	14
四季红镇	1	0	1	11	10	1	7	6
泗湖山镇	5	3	2	20	16	4	17	15
南嘴镇	2	2	0	7	3	4	5	3
新湾镇	5	3	2	11	7	4	16	11
茶盘洲镇	4	4	0	8	6	2	7	5
南大膳镇	8	5	3	16	7	9	24	17
黄茅洲镇	12	8	4	15	10	5	25	16
草尾镇	14	10	4	38	31	7	29	20
阳罗洲镇	16	7	9	21	14	7	18	15
共华镇	8	8	0	13	9	4	11	5
南洞庭芦苇场	0	0	0	2	1	1	3	2
漉湖芦苇场	2	2	0	3	3	0	1	0

死亡人口 （2019.11.1－2020.10.31） （3－3）

单位：人

	60－64岁			65－69岁			70－74岁		
女	小计	男	女	小计	男	女	小计	男	女
18	49	31	18	84	47	37	90	53	37
14	58	41	17	69	52	17	83	55	28
4	14	9	5	36	17	19	30	24	6
19	64	41	23	99	67	32	139	79	60
10	19	13	6	42	33	9	36	25	11
4	9	6	3	5	4	1	19	13	6
1	14	7	7	19	15	4	18	11	7
1	12	7	5	10	7	3	23	17	6
2	2	1	1	11	6	5	15	9	6
2	7	5	2	4	3	1	13	8	5
17	56	39	17	63	43	20	90	57	33
5	26	16	10	31	21	10	27	14	13
6	6	4	2	14	8	6	21	12	9
4	12	10	2	7	5	2	12	7	5
2	12	9	3	11	9	2	30	24	6
0	0	0	0	0	0	0	0	0	0
10	28	22	6	59	39	20	59	32	27
2	7	6	1	21	12	9	19	14	5
1	0	0	0	9	5	4	8	5	3
7	21	16	5	29	22	7	32	13	19
90	316	236	80	505	344	161	685	433	252
32	92	72	20	124	89	35	163	105	58
10	28	15	13	30	18	12	53	38	15
1	9	6	3	17	10	7	14	8	6
2	18	14	4	37	28	9	60	40	20
2	7	7	0	17	11	6	14	11	3
5	13	11	2	23	13	10	26	20	6
2	9	9	0	14	10	4	27	18	9
7	29	19	10	52	36	16	58	34	24
9	28	20	8	40	24	16	66	36	30
9	42	33	9	53	34	19	77	50	27
3	21	17	4	34	22	12	61	37	24
6	17	11	6	48	38	10	52	30	22
1	2	1	1	7	4	3	8	3	5
1	1	1	0	9	7	2	6	3	3

6－1 各地区分年龄、性别的

分地区	75－79岁			80－84岁			85－89岁	
	小计	男	女	小计	男	女	小计	男
益阳市	**4957**	**2963**	**1994**	**6278**	**3312**	**2966**	**5257**	**2581**
资阳区	409	232	177	529	264	265	450	214
大码头街道	49	29	20	73	36	37	88	39
汽车路街道	41	21	20	49	23	26	39	17
迎风桥镇	36	20	16	69	41	28	52	26
沙头镇	36	24	12	45	25	20	40	17
茈湖口镇	41	20	21	58	29	29	30	20
长春镇	77	42	35	105	49	56	74	36
新桥河镇	66	33	33	65	27	38	73	31
张家塞乡	30	20	10	26	12	14	25	14
长春经济开发区	33	23	10	39	22	17	29	14
赫山区	857	542	315	1004	557	447	853	416
赫山街道	7	6	1	16	12	4	17	7
桃花仑街道	50	28	22	72	33	39	50	31
金银山街道	18	11	7	40	22	18	31	25
会龙山街道	57	34	23	40	26	14	42	20
鱼形山街道	14	12	2	33	19	14	18	4
龙光桥街道	79	53	26	94	45	49	85	41
八字哨镇	30	14	16	35	23	12	29	13
泉交河镇	78	48	30	71	47	24	71	34
欧江岔镇	76	54	22	95	52	43	85	39
沧水铺镇	48	26	22	38	22	16	38	17
岳家桥镇	38	23	15	54	30	24	49	23
新市渡镇	23	11	12	28	18	10	23	15
兰溪镇	99	58	41	108	61	47	92	43
衡龙桥镇	54	40	14	77	38	39	55	23
泥江口镇	98	60	38	117	55	62	99	47
笔架山乡	56	42	14	47	30	17	35	20
龙岭工业园	32	22	10	39	24	15	34	14
南县	814	489	325	995	492	503	770	353
明山头镇	46	23	23	62	32	30	52	23
青树嘴镇	60	36	24	84	44	40	47	18
厂窖镇	53	29	24	68	26	42	46	22
武圣宫镇	34	19	15	47	18	29	39	16
南洲镇	144	73	71	153	72	81	130	50
华阁镇	102	66	36	88	41	47	89	41

死亡人口 （2019.11.1－2020.10.31） （4－1）

单位：人

	90－94岁			95－99岁			100岁及以上		
女	小计	男	女	小计	男	女	小计	男	女
2676	**2556**	**1085**	**1471**	**740**	**271**	**469**	**97**	**22**	**75**
236	271	101	170	59	22	37	9	2	7
49	53	18	35	7	4	3	3	1	2
22	26	10	16	5	2	3	1	0	1
26	42	12	30	8	5	3	1	0	1
23	17	8	9	5	1	4	0	0	0
10	19	8	11	3	1	2	1	0	1
38	43	21	22	14	6	8	0	0	0
42	38	14	24	12	1	11	3	1	2
11	12	3	9	2	1	1	0	0	0
15	21	7	14	3	1	2	0	0	0
437	393	169	224	109	34	75	14	3	11
10	24	16	8	10	3	7	1	0	1
19	30	15	15	7	1	6	2	1	1
6	9	4	5	3	2	1	0	0	0
22	23	11	12	9	4	5	1	0	1
14	6	1	5	0	0	0	0	0	0
44	35	14	21	10	3	7	2	0	2
16	11	5	6	4	1	3	1	0	1
37	43	24	19	11	3	8	3	2	1
46	43	19	24	12	5	7	0	0	0
21	18	8	10	2	0	2	0	0	0
26	22	9	13	8	2	6	0	0	0
8	14	2	12	2	0	2	0	0	0
49	36	10	26	9	2	7	1	0	1
32	18	8	10	4	1	3	0	0	0
52	31	10	21	11	5	6	3	0	3
15	19	8	11	4	1	3	0	0	0
20	11	5	6	3	1	2	0	0	0
417	347	135	212	105	36	69	16	3	13
29	22	10	12	5	0	5	0	0	0
29	28	17	11	7	1	6	0	0	0
24	23	11	12	7	2	5	0	0	0
23	16	3	13	3	2	1	0	0	0
80	57	13	44	21	9	12	2	0	2
48	51	17	34	12	5	7	3	1	2

6－1 各地区分年龄、性别的

分地区	75－79岁			80－84岁			85－89岁	
	小计	男	女	小计	男	女	小计	男
茅草街镇	86	53	33	123	62	61	87	48
三仙湖镇	70	43	27	91	56	35	73	39
麻河口镇	68	43	25	88	49	39	52	24
浪拔湖镇	51	36	15	76	32	44	58	27
中鱼口镇	54	35	19	64	30	34	48	22
乌嘴乡	46	33	13	51	30	21	49	23
桃江县	845	527	318	1176	623	553	1013	498
修山镇	32	20	12	38	18	20	38	17
鸬鹚渡镇	51	30	21	57	28	29	65	34
石牛江镇	37	28	9	42	20	22	44	19
牛田镇	40	26	14	40	19	21	40	14
松木塘镇	41	25	16	58	37	21	40	25
桃花江镇	130	91	39	186	104	82	172	90
灰山港镇	110	72	38	168	76	92	105	46
武潭镇	80	45	35	114	62	52	114	60
马迹塘镇	48	29	19	100	56	44	77	42
三堂街镇	63	36	27	95	50	45	72	37
大栗港镇	59	29	30	80	42	38	58	32
沾溪镇	18	12	6	25	9	16	31	17
高桥镇	41	23	18	51	32	19	41	19
鲊埠回族乡	27	18	9	37	20	17	31	12
浮丘山乡	68	43	25	85	50	35	85	34
安化县	964	556	408	1379	734	645	1140	626
清塘铺镇	63	42	21	89	42	47	61	39
仙溪镇	35	20	15	51	33	18	39	20
长塘镇	51	22	29	74	38	36	44	21
小淹镇	39	23	16	37	21	16	40	20
羊角塘镇	55	38	17	77	43	34	75	42
冷市镇	36	24	12	41	22	19	44	28
奎溪镇	7	3	4	18	9	9	25	9
烟溪镇	23	14	9	28	12	16	34	23
渠江镇	7	5	2	13	7	6	13	4
平口镇	52	28	24	52	30	22	51	29
柘溪镇	12	6	6	23	16	7	23	11
乐安镇	25	14	11	48	23	25	41	26
滔溪镇	45	28	17	73	41	32	52	34

死亡人口 （2019.11.1－2020.10.31） （4－2）

单位：人

	90－94岁			95－99岁			100岁及以上		
女	小计	男	女	小计	男	女	小计	男	女
39	40	17	23	19	7	12	1	0	1
34	17	7	10	2	0	2	2	1	1
28	28	8	20	9	5	4	2	0	2
31	30	18	12	5	1	4	1	0	1
26	23	11	12	6	1	5	2	0	2
26	12	3	9	9	3	6	3	1	2
515	533	230	303	177	56	121	20	4	16
21	18	6	12	3	1	2	1	0	1
31	34	18	16	12	7	5	0	0	0
25	19	10	9	7	1	6	1	0	1
26	23	10	13	6	2	4	1	1	0
15	26	17	9	5	2	3	0	0	0
82	67	22	45	24	6	18	6	2	4
59	76	27	49	26	7	19	1	0	1
54	54	20	34	24	8	16	3	0	3
35	28	14	14	13	8	5	0	0	0
35	43	22	21	13	2	11	1	0	1
26	40	17	23	9	3	6	2	0	2
14	7	3	4	4	1	3	0	0	0
22	31	16	15	9	3	6	2	0	2
19	22	8	14	4	2	2	1	0	1
51	45	20	25	18	3	15	1	1	0
514	555	243	312	171	75	96	25	7	18
22	24	10	14	15	7	8	3	1	2
19	26	16	10	6	1	5	0	0	0
23	30	11	19	9	4	5	2	1	1
20	13	8	5	5	2	3	1	0	1
33	27	14	13	16	7	9	4	0	4
16	14	4	10	3	0	3	1	1	0
16	9	5	4	0	0	0	0	0	0
11	11	5	6	3	2	1	1	0	1
9	8	3	5	2	0	2	0	0	0
22	26	9	17	2	2	0	0	0	0
12	10	3	7	0	0	0	0	0	0
15	18	6	12	3	1	2	0	0	0
18	33	15	18	13	8	5	0	0	0

6－1 各地区分年龄、性别的

分地区	75－79岁			80－84岁			85－89岁	
	小计	男	女	小计	男	女	小计	男
梅城镇	95	60	35	164	85	79	132	76
大福镇	84	44	40	125	60	65	114	59
马路镇	41	22	19	60	30	30	36	12
东坪镇	145	82	63	222	120	102	190	102
江南镇	52	28	24	77	38	39	47	28
高明乡	17	8	9	17	9	8	12	5
龙塘乡	30	16	14	33	18	15	25	12
田庄乡	27	16	11	32	23	9	19	11
南金乡	10	3	7	13	8	5	16	9
古楼乡	13	10	3	12	6	6	7	6
益阳市大通湖管理区	119	69	50	171	95	76	121	63
河坝镇	41	24	17	69	37	32	56	34
金盆镇	21	8	13	42	21	21	29	10
北洲子镇	22	16	6	22	9	13	20	13
千山红镇	35	21	14	38	28	10	16	6
南湾湖办事处	0	0	0	0	0	0	0	0
益阳高新技术产业园区	79	51	28	74	43	31	53	22
朝阳街道	22	15	7	12	8	4	12	5
东部产业园地区	10	6	4	10	6	4	9	4
谢林港镇	47	30	17	52	29	23	32	13
沅江市	870	497	373	950	504	446	857	389
琼湖街道	221	130	91	241	122	119	196	76
胭脂湖街道	56	37	19	55	31	24	55	23
四季红镇	16	12	4	22	8	14	22	8
泗湖山镇	78	43	35	96	48	48	82	50
南嘴镇	18	9	9	27	17	10	27	11
新湾镇	40	28	12	29	14	15	30	12
茶盘洲镇	35	20	15	37	22	15	24	15
南大膳镇	69	33	36	73	39	34	66	26
黄茅洲镇	72	43	29	82	48	34	69	37
草尾镇	103	54	49	104	54	50	113	52
阳罗洲镇	76	39	37	88	47	41	71	32
共华镇	58	29	29	77	44	33	83	38
南洞庭芦苇场	18	15	3	9	5	4	12	8
漉湖芦苇场	10	5	5	10	5	5	7	1

死亡人口 (2019.11.1－2020.10.31) (4－3)

单位：人

	90－94岁			95－99岁			100岁及以上		
女	小计	男	女	小计	男	女	小计	男	女
56	69	30	39	16	6	10	3	0	3
55	52	25	27	18	11	7	1	0	1
24	28	10	18	2	2	0	2	1	1
88	88	35	53	27	13	14	2	1	1
19	31	15	16	11	4	7	0	0	0
7	6	1	5	8	1	7	0	0	0
13	10	6	4	6	2	4	1	1	0
8	14	6	8	4	1	3	1	0	1
7	4	3	1	1	1	0	0	0	0
1	4	3	1	1	0	1	3	1	2
58	56	29	27	7	2	5	2	0	2
22	12	9	3	3	1	2	0	0	0
19	13	5	8	1	0	1	0	0	0
7	10	7	3	2	1	1	0	0	0
10	21	8	13	1	0	1	2	0	2
0	0	0	0	0	0	0	0	0	0
31	23	6	17	7	1	6	1	0	1
7	3	0	3	2	1	1	0	0	0
5	5	0	5	1	0	1	0	0	0
19	15	6	9	4	0	4	1	0	1
468	378	172	206	105	45	60	10	3	7
120	90	44	46	23	10	13	4	1	3
32	39	19	20	6	3	3	0	0	0
14	11	3	8	2	2	0	0	0	0
32	27	13	14	16	7	9	0	0	0
16	13	7	6	1	0	1	0	0	0
18	12	9	3	6	1	5	0	0	0
9	13	7	6	3	2	1	0	0	0
40	28	13	15	6	2	4	1	1	0
32	36	13	23	9	3	6	1	0	1
61	35	9	26	13	6	7	3	0	3
39	33	17	16	3	0	3	0	0	0
45	26	10	16	15	8	7	1	1	0
4	8	4	4	2	1	1	0	0	0
6	7	4	3	0	0	0	0	0	0

6－2 各地区分性别、受教育程度的3岁

分地区	3岁及以上死亡人口			未上过学		
	合计	男	女	小计	男	女
益阳市	**34850**	**20188**	**14662**	**5026**	**1925**	**3101**
资阳区	3006	1723	1283	405	154	251
大码头街道	493	287	206	48	17	31
汽车路街道	287	162	125	35	17	18
迎风桥镇	360	196	164	47	18	29
沙头镇	218	124	94	24	9	15
茈湖口镇	278	164	114	36	13	23
长春镇	510	289	221	60	21	39
新桥河镇	462	258	204	95	32	63
张家塞乡	179	106	73	19	9	10
长春经济开发区	219	137	82	41	18	23
赫山区	5600	3279	2321	715	268	447
赫山街道	133	80	53	24	11	13
桃花仑街道	380	224	156	30	13	17
金银山街道	186	128	58	0	0	0
会龙山街道	292	174	118	18	5	13
鱼形山街道	130	72	58	22	8	14
龙光桥街道	549	311	238	80	31	49
八字哨镇	185	105	80	3	0	3
泉交河镇	461	277	184	35	14	21
欧江岔镇	505	289	216	81	28	53
沧水铺镇	259	144	115	68	33	35
岳家桥镇	298	175	123	43	19	24
新市渡镇	154	91	63	9	1	8
兰溪镇	573	312	261	141	42	99
衡龙桥镇	386	236	150	32	8	24
泥江口镇	628	358	270	53	12	41
笔架山乡	260	166	94	40	23	17
龙岭工业园	221	137	84	36	20	16
南县	5277	2936	2341	791	299	492
明山头镇	296	161	135	63	26	37
青树嘴镇	356	196	160	62	30	32
厂窖镇	338	184	154	50	14	36
武圣宫镇	230	114	116	44	16	28
南洲镇	975	507	468	158	61	97
华阁镇	569	323	246	91	35	56

及以上死亡人口 (2019.11.1－2020.10.31) (1－1)

单位：人

学前教育			小学			初中		
小计	男	女	小计	男	女	小计	男	女
462	**209**	**253**	**22405**	**12931**	**9474**	**5836**	**4270**	**1566**
13	5	8	1723	950	773	725	516	209
1	0	1	220	110	110	175	125	50
0	0	0	108	55	53	115	74	41
2	1	1	242	128	114	54	40	14
1	0	1	140	78	62	40	25	15
1	0	1	185	109	76	52	40	12
1	0	1	329	180	149	105	75	30
1	0	1	281	155	126	80	68	12
6	4	2	79	45	34	70	44	26
0	0	0	139	90	49	34	25	9
78	38	40	3575	2067	1508	990	717	273
1	1	0	54	28	26	40	27	13
1	0	1	202	108	94	100	71	29
0	0	0	69	47	22	67	49	18
4	2	2	190	109	81	70	50	20
0	0	0	86	49	37	20	14	6
11	2	9	363	212	151	85	58	27
0	0	0	152	82	70	23	17	6
1	1	0	338	202	136	78	53	25
2	1	1	358	214	144	59	42	17
3	3	0	148	80	68	34	23	11
5	2	3	210	119	91	35	30	5
0	0	0	101	58	43	38	26	12
23	10	13	337	203	134	63	49	14
3	3	0	256	150	106	77	58	19
9	4	5	424	235	189	119	90	29
14	8	6	157	100	57	44	30	14
1	1	0	130	71	59	38	30	8
69	39	30	3413	1909	1504	923	631	292
10	6	4	190	107	83	29	18	11
19	9	10	251	138	113	21	16	5
1	0	1	227	126	101	53	40	13
1	1	0	146	69	77	38	27	11
5	2	3	502	246	256	284	178	106
8	6	2	366	202	164	97	75	22

6－2 各地区分性别、受教育程度的3岁

分地区	3岁及以上死亡人口			未上过学		
	合计	男	女	小计	男	女
茅草街镇	634	369	265	61	22	39
三仙湖镇	459	281	178	36	18	18
麻河口镇	391	212	179	72	21	51
浪拔湖镇	365	211	154	63	28	35
中鱼口镇	357	202	155	49	13	36
乌嘴乡	307	176	131	42	15	27
桃江县	6612	3838	2774	456	144	312
修山镇	229	120	109	12	0	12
鸬鹚渡镇	376	218	158	60	20	40
石牛江镇	284	168	116	8	3	5
牛田镇	264	138	126	6	1	5
松木塘镇	306	193	113	42	22	20
桃花江镇	1096	668	428	33	11	22
灰山港镇	876	492	384	74	20	54
武潭镇	624	342	282	32	6	26
马迹塘镇	445	268	177	42	19	23
三堂街镇	552	324	228	36	8	28
大栗港镇	449	273	176	23	8	15
沾溪镇	150	89	61	16	2	14
高桥镇	288	168	120	34	15	19
鲊埠回族乡	204	110	94	14	3	11
浮丘山乡	469	267	202	24	6	18
安化县	7496	4418	3078	1949	806	1143
清塘铺镇	451	276	175	104	43	61
仙溪镇	302	190	112	59	22	37
长塘镇	346	191	155	57	21	36
小淹镇	229	136	93	53	29	24
羊角塘镇	428	254	174	38	12	26
冷市镇	254	160	94	31	10	21
奎溪镇	108	58	50	36	11	25
烟溪镇	153	93	60	34	11	23
渠江镇	78	43	35	27	10	17
平口镇	332	193	139	131	48	83
柘溪镇	118	73	45	16	7	9
乐安镇	257	149	108	53	16	37
滔溪镇	379	229	150	57	25	32

及以上死亡人口 （2019.11.1－2020.10.31） （1－2）

单位：人

学前教育			小学			初中		
小计	男	女	小计	男	女	小计	男	女
2	0	2	434	253	181	128	88	40
7	5	2	353	213	140	57	42	15
4	2	2	238	139	99	70	46	24
3	1	2	236	141	95	58	38	20
4	3	1	253	151	102	49	33	16
5	4	1	217	124	93	39	30	9
60	22	38	4677	2593	2084	1223	920	303
0	0	0	179	91	88	33	24	9
0	0	0	265	156	109	42	33	9
1	1	0	207	112	95	62	47	15
9	4	5	188	86	102	54	40	14
4	1	3	220	141	79	36	28	8
6	2	4	659	354	305	320	240	80
8	3	5	625	342	283	149	111	38
6	2	4	486	256	230	88	71	17
1	1	0	332	195	137	64	47	17
0	0	0	415	239	176	89	67	22
20	6	14	355	214	141	47	41	6
1	0	1	90	50	40	36	30	6
0	0	0	191	108	83	57	40	17
3	2	1	151	83	68	26	15	11
1	0	1	314	166	148	120	86	34
80	35	45	4526	2835	1691	727	576	151
6	2	4	288	188	100	49	41	8
0	0	0	210	142	68	30	25	5
0	0	0	247	136	111	38	32	6
1	0	1	152	92	60	20	13	7
1	1	0	349	209	140	38	32	6
9	6	3	187	121	66	20	17	3
6	3	3	57	37	20	8	6	2
2	0	2	97	68	29	18	12	6
2	1	1	37	21	16	10	9	1
0	0	0	136	92	44	37	32	5
0	0	0	77	44	33	22	20	2
9	2	7	155	99	56	32	26	6
2	1	1	293	181	112	24	19	5

6－2 各地区分性别、受教育程度的3岁

分地区	3岁及以上死亡人口			未上过学		
	合计	男	女	小计	男	女
梅城镇	820	465	355	452	231	221
大福镇	746	449	297	154	55	99
马路镇	295	162	133	126	45	81
东坪镇	1165	673	492	301	141	160
江南镇	389	233	156	82	24	58
高明乡	120	65	55	16	5	11
龙塘乡	179	105	74	46	14	32
田庄乡	180	118	62	29	11	18
南金乡	85	48	37	35	12	23
古楼乡	82	55	27	12	3	9
益阳市大通湖管理区	842	502	340	107	26	81
河坝镇	334	207	127	31	9	22
金盆镇	179	89	90	46	12	34
北洲子镇	128	81	47	8	1	7
千山红镇	201	125	76	22	4	18
南湾湖办事处	0	0	0	0	0	0
益阳高新技术产业园区	470	271	199	42	12	30
朝阳街道	127	79	48	5	2	3
东部产业园地区	64	33	31	9	3	6
谢林港镇	279	159	120	28	7	21
沅江市	5547	3221	2326	561	216	345
琼湖街道	1426	834	592	54	20	34
胭脂湖街道	389	226	163	62	27	35
四季红镇	136	76	60	23	4	19
泗湖山镇	473	291	182	50	27	23
南嘴镇	141	84	57	26	8	18
新湾镇	225	137	88	33	13	20
茶盘洲镇	186	123	63	24	16	8
南大膳镇	440	237	203	19	2	17
黄茅洲镇	473	269	204	82	35	47
草尾镇	645	365	280	79	25	54
阳罗洲镇	455	257	198	38	12	26
共华镇	428	244	184	58	24	34
南洞庭芦苇场	73	46	27	3	1	2
漉湖芦苇场	57	32	25	10	2	8

及以上死亡人口 (2019.11.1－2020.10.31) (1－3)

单位：人

学前教育			小学			初中		
小计	男	女	小计	男	女	小计	男	女
2	0	2	277	166	111	74	55	19
6	4	2	487	313	174	71	54	17
12	3	9	127	87	40	25	23	2
3	0	3	658	377	281	125	91	34
1	1	0	254	166	88	45	37	8
8	3	5	82	48	34	14	9	5
0	0	0	121	81	40	8	7	1
3	2	1	136	97	39	9	7	2
5	4	1	37	26	11	6	5	1
2	2	0	62	44	18	4	4	0
15	8	7	484	291	193	182	135	47
3	2	1	199	117	82	73	55	18
3	2	1	93	50	43	30	19	11
7	4	3	65	39	26	43	33	10
2	0	2	127	85	42	36	28	8
0	0	0	0	0	0	0	0	0
1	0	1	265	142	123	123	86	37
0	0	0	51	23	28	47	36	11
0	0	0	39	19	20	15	10	5
1	0	1	175	100	75	61	40	21
146	62	84	3742	2144	1598	943	689	254
41	13	28	937	517	420	306	224	82
9	2	7	256	150	106	58	44	14
3	2	1	93	56	37	16	13	3
2	0	2	333	206	127	83	55	28
0	0	0	84	49	35	26	22	4
7	5	2	150	95	55	26	19	7
12	9	3	115	68	47	29	24	5
8	1	7	333	177	156	74	53	21
9	4	5	312	181	131	63	44	19
11	5	6	442	250	192	104	77	27
33	16	17	309	175	134	74	54	20
9	5	4	298	172	126	50	34	16
1	0	1	47	29	18	21	15	6
1	0	1	33	19	14	13	11	2

6－2 各地区分性别、受教育程度的3岁

分地区	高中			大学专科		
	小计	男	女	小计	男	女
益阳市	**906**	**696**	**210**	**164**	**120**	**44**
资阳区	120	87	33	14	8	6
大码头街道	47	34	13	2	1	1
汽车路街道	26	15	11	2	1	1
迎风桥镇	13	9	4	1	0	1
沙头镇	9	8	1	3	3	0
茈湖口镇	3	2	1	1	0	1
长春镇	12	10	2	2	2	0
新桥河镇	4	3	1	0	0	0
张家塞乡	3	3	0	1	0	1
长春经济开发区	3	3	0	2	1	1
赫山区	198	155	43	33	25	8
赫山街道	7	7	0	5	4	1
桃花仑街道	41	27	14	5	4	1
金银山街道	42	25	17	6	5	1
会龙山街道	9	7	2	0	0	0
鱼形山街道	2	1	1	0	0	0
龙光桥街道	9	7	2	1	1	0
八字哨镇	6	5	1	1	1	0
泉交河镇	8	6	2	1	1	0
欧江岔镇	5	4	1	0	0	0
沧水铺镇	5	4	1	1	1	0
岳家桥镇	5	5	0	0	0	0
新市渡镇	6	6	0	0	0	0
兰溪镇	6	6	0	1	0	1
衡龙桥镇	15	15	0	2	2	0
泥江口镇	16	14	2	7	3	4
笔架山乡	5	5	0	0	0	0
龙岭工业园	11	11	0	3	3	0
南县	77	55	22	4	3	1
明山头镇	4	4	0	0	0	0
青树嘴镇	3	3	0	0	0	0
厂窖镇	7	4	3	0	0	0
武圣宫镇	1	1	0	0	0	0
南洲镇	24	18	6	2	2	0
华阁镇	7	5	2	0	0	0

及以上死亡人口 (2019.11.1－2020.10.31) (2－1)

单位：人

大学本科			硕士研究生			博士研究生		
小计	男	女	小计	男	女	小计	男	女
51	**37**	**14**	**0**	**0**	**0**	**0**	**0**	**0**
6	3	3	0	0	0	0	0	0
0	0	0	0	0	0	0	0	0
1	0	1	0	0	0	0	0	0
1	0	1	0	0	0	0	0	0
1	1	0	0	0	0	0	0	0
0	0	0	0	0	0	0	0	0
1	1	0	0	0	0	0	0	0
1	0	1	0	0	0	0	0	0
1	1	0	0	0	0	0	0	0
0	0	0	0	0	0	0	0	0
11	9	2	0	0	0	0	0	0
2	2	0	0	0	0	0	0	0
1	1	0	0	0	0	0	0	0
2	2	0	0	0	0	0	0	0
1	1	0	0	0	0	0	0	0
0	0	0	0	0	0	0	0	0
0	0	0	0	0	0	0	0	0
0	0	0	0	0	0	0	0	0
0	0	0	0	0	0	0	0	0
0	0	0	0	0	0	0	0	0
0	0	0	0	0	0	0	0	0
0	0	0	0	0	0	0	0	0
0	0	0	0	0	0	0	0	0
0	0	0	0	0	0	0	0	0
2	2	0	0	0	0	0	0	0
1	0	1	0	0	0	0	0	0
0	0	0	0	0	0	0	0	0
0	0	0	0	0	0	0	0	0
2	1	1	0	0	0	0	0	0
0	0	0	0	0	0	0	0	0
0	0	0	0	0	0	0	0	0
0	0	0	0	0	0	0	0	0
0	0	0	0	0	0	0	0	0
0	0	0	0	0	0	0	0	0
0	0	0	0	0	0	0	0	0
0	0	0	0	0	0	0	0	0

6－2 各地区分性别、受教育程度的3岁

分地区	高中			大学专科		
	小计	男	女	小计	男	女
茅草街镇	9	6	3	0	0	0
三仙湖镇	6	3	3	0	0	0
麻河口镇	5	3	2	2	1	1
浪拔湖镇	5	3	2	0	0	0
中鱼口镇	2	2	0	0	0	0
乌嘴乡	4	3	1	0	0	0
桃江县	158	130	28	26	20	6
修山镇	5	5	0	0	0	0
鸬鹚渡镇	7	7	0	1	1	0
石牛江镇	6	5	1	0	0	0
牛田镇	7	7	0	0	0	0
松木塘镇	3	1	2	1	0	1
桃花江镇	61	47	14	13	11	2
灰山港镇	16	12	4	2	2	0
武潭镇	10	7	3	1	0	1
马迹塘镇	4	4	0	2	2	0
三堂街镇	7	6	1	3	3	0
大栗港镇	3	3	0	0	0	0
沾溪镇	6	6	0	1	1	0
高桥镇	5	5	0	1	0	1
鲊埠回族乡	8	6	2	1	0	1
浮丘山乡	10	9	1	0	0	0
安化县	148	116	32	47	36	11
清塘铺镇	3	1	2	1	1	0
仙溪镇	2	1	1	1	0	1
长塘镇	3	2	1	0	0	0
小淹镇	1	0	1	2	2	0
羊角塘镇	2	0	2	0	0	0
冷市镇	6	6	0	1	0	1
奎溪镇	1	1	0	0	0	0
烟溪镇	2	2	0	0	0	0
渠江镇	1	1	0	1	1	0
平口镇	22	19	3	6	2	4
柘溪镇	2	1	1	1	1	0
乐安镇	6	5	1	2	1	1
滔溪镇	3	3	0	0	0	0

及以上死亡人口 （2019.11.1－2020.10.31） （2－2）

单位：人

大学本科			硕士研究生			博士研究生		
小计	男	女	小计	男	女	小计	男	女
0	0	0	0	0	0	0	0	0
0	0	0	0	0	0	0	0	0
0	0	0	0	0	0	0	0	0
0	0	0	0	0	0	0	0	0
0	0	0	0	0	0	0	0	0
0	0	0	0	0	0	0	0	0
12	9	3	0	0	0	0	0	0
0	0	0	0	0	0	0	0	0
1	1	0	0	0	0	0	0	0
0	0	0	0	0	0	0	0	0
0	0	0	0	0	0	0	0	0
0	0	0	0	0	0	0	0	0
4	3	1	0	0	0	0	0	0
2	2	0	0	0	0	0	0	0
1	0	1	0	0	0	0	0	0
0	0	0	0	0	0	0	0	0
2	1	1	0	0	0	0	0	0
1	1	0	0	0	0	0	0	0
0	0	0	0	0	0	0	0	0
0	0	0	0	0	0	0	0	0
1	1	0	0	0	0	0	0	0
0	0	0	0	0	0	0	0	0
19	14	5	0	0	0	0	0	0
0	0	0	0	0	0	0	0	0
0	0	0	0	0	0	0	0	0
1	0	1	0	0	0	0	0	0
0	0	0	0	0	0	0	0	0
0	0	0	0	0	0	0	0	0
0	0	0	0	0	0	0	0	0
0	0	0	0	0	0	0	0	0
0	0	0	0	0	0	0	0	0
0	0	0	0	0	0	0	0	0
0	0	0	0	0	0	0	0	0
0	0	0	0	0	0	0	0	0
0	0	0	0	0	0	0	0	0
0	0	0	0	0	0	0	0	0

6－2 各地区分性别、受教育程度的3岁

分地区	高中			大学专科		
	小计	男	女	小计	男	女
梅城镇	10	8	2	4	4	0
大福镇	16	14	2	10	8	2
马路镇	2	1	1	3	3	0
东坪镇	51	40	11	13	12	1
江南镇	5	4	1	1	1	0
高明乡	0	0	0	0	0	0
龙塘乡	4	3	1	0	0	0
田庄乡	3	1	2	0	0	0
南金乡	1	1	0	1	0	1
古楼乡	2	2	0	0	0	0
益阳市大通湖管理区	46	36	10	7	5	2
河坝镇	23	21	2	5	3	2
金盆镇	6	5	1	1	1	0
北洲子镇	5	4	1	0	0	0
千山红镇	12	6	6	1	1	0
南湾湖办事处	0	0	0	0	0	0
益阳高新技术产业园区	33	26	7	5	5	0
朝阳街道	18	13	5	5	5	0
东部产业园地区	1	1	0	0	0	0
谢林港镇	14	12	2	0	0	0
沅江市	126	91	35	28	18	10
琼湖街道	64	45	19	23	14	9
胭脂湖街道	3	2	1	1	1	0
四季红镇	1	1	0	0	0	0
泗湖山镇	4	2	2	1	1	0
南嘴镇	5	5	0	0	0	0
新湾镇	9	5	4	0	0	0
茶盘洲镇	6	6	0	0	0	0
南大膳镇	5	4	1	1	0	1
黄茅洲镇	7	5	2	0	0	0
草尾镇	8	7	1	1	1	0
阳罗洲镇	1	0	1	0	0	0
共华镇	12	8	4	1	1	0
南洞庭芦苇场	1	1	0	0	0	0
漉湖芦苇场	0	0	0	0	0	0

及以上死亡人口 (2019.11.1－2020.10.31) (2－3)

单位：人

大学本科			硕士研究生			博士研究生		
小计	男	女	小计	男	女	小计	男	女
1	1	0	0	0	0	0	0	0
2	1	1	0	0	0	0	0	0
0	0	0	0	0	0	0	0	0
14	12	2	0	0	0	0	0	0
1	0	1	0	0	0	0	0	0
0	0	0	0	0	0	0	0	0
0	0	0	0	0	0	0	0	0
0	0	0	0	0	0	0	0	0
0	0	0	0	0	0	0	0	0
0	0	0	0	0	0	0	0	0
1	1	0	0	0	0	0	0	0
0	0	0	0	0	0	0	0	0
0	0	0	0	0	0	0	0	0
0	0	0	0	0	0	0	0	0
1	1	0	0	0	0	0	0	0
0	0	0	0	0	0	0	0	0
1	0	1	0	0	0	0	0	0
1	0	1	0	0	0	0	0	0
0	0	0	0	0	0	0	0	0
0	0	0	0	0	0	0	0	0
1	1	0	0	0	0	0	0	0
1	1	0	0	0	0	0	0	0
0	0	0	0	0	0	0	0	0
0	0	0	0	0	0	0	0	0
0	0	0	0	0	0	0	0	0
0	0	0	0	0	0	0	0	0
0	0	0	0	0	0	0	0	0
0	0	0	0	0	0	0	0	0
0	0	0	0	0	0	0	0	0
0	0	0	0	0	0	0	0	0
0	0	0	0	0	0	0	0	0
0	0	0	0	0	0	0	0	0
0	0	0	0	0	0	0	0	0
0	0	0	0	0	0	0	0	0
0	0	0	0	0	0	0	0	0

6－3 各地区分性别、婚姻状况的15岁

分地区	15岁及以上死亡人口			未婚		
	合计	男	女	小计	男	女
益阳市	**34728**	**20110**	**14618**	**1298**	**1173**	**125**
资阳区	2991	1716	1275	123	105	18
大码头街道	490	285	205	14	12	2
汽车路街道	286	162	124	7	4	3
迎风桥镇	359	196	163	8	6	2
沙头镇	216	124	92	4	3	1
茈湖口镇	276	163	113	10	8	2
长春镇	509	288	221	21	20	1
新桥河镇	459	257	202	48	41	7
张家塞乡	177	104	73	5	5	0
长春经济开发区	219	137	82	6	6	0
赫山区	5577	3261	2316	196	182	14
赫山街道	133	80	53	3	3	0
桃花仑街道	379	223	156	6	6	0
金银山街道	186	128	58	0	0	0
会龙山街道	291	174	117	5	3	2
鱼形山街道	128	70	58	9	7	2
龙光桥街道	543	306	237	21	19	2
八字哨镇	185	105	80	4	4	0
泉交河镇	460	276	184	17	17	0
欧江岔镇	504	289	215	25	25	0
沧水铺镇	258	143	115	19	15	4
岳家桥镇	298	175	123	11	11	0
新市渡镇	154	91	63	7	7	0
兰溪镇	571	310	261	15	15	0
衡龙桥镇	381	232	149	17	17	0
泥江口镇	626	357	269	23	21	2
笔架山乡	260	166	94	7	6	1
龙岭工业园	220	136	84	7	6	1
南县	5264	2927	2337	193	170	23
明山头镇	296	161	135	5	5	0
青树嘴镇	355	196	159	17	16	1
厂窖镇	337	183	154	4	3	1
武圣宫镇	228	112	116	10	10	0
南洲镇	974	506	468	19	16	3
华阁镇	567	321	246	18	16	2

及以上死亡人口 (2019.11.1－2020.10.31) (1)

单位：人

有配偶			离婚			丧偶		
小计	男	女	小计	男	女	小计	男	女
16851	**11399**	**5452**	**762**	**570**	**192**	**15817**	**6968**	**8849**
1410	965	445	99	68	31	1359	578	781
166	128	38	49	33	16	261	112	149
123	81	42	25	16	9	131	61	70
177	116	61	7	5	2	167	69	98
107	73	34	3	2	1	102	46	56
148	101	47	1	1	0	117	53	64
252	166	86	8	7	1	228	95	133
203	138	65	5	4	1	203	74	129
104	65	39	0	0	0	68	34	34
130	97	33	1	0	1	82	34	48
2891	1969	922	61	50	11	2429	1060	1369
78	53	25	3	3	0	49	21	28
189	122	67	10	9	1	174	86	88
136	94	42	4	3	1	46	31	15
169	112	57	10	7	3	107	52	55
71	48	23	0	0	0	48	15	33
264	178	86	5	3	2	253	106	147
83	51	32	1	1	0	97	49	48
213	157	56	1	1	0	229	101	128
241	168	73	2	1	1	236	95	141
130	81	49	2	2	0	107	45	62
142	99	43	1	1	0	144	64	80
88	65	23	0	0	0	59	19	40
277	184	93	6	3	3	273	108	165
223	153	70	2	2	0	139	60	79
301	206	95	7	7	0	295	123	172
161	113	48	3	3	0	89	44	45
125	85	40	4	4	0	84	41	43
2629	1680	949	109	83	26	2333	994	1339
130	87	43	4	4	0	157	65	92
201	119	82	0	0	0	137	61	76
183	115	68	5	4	1	145	61	84
121	70	51	5	5	0	92	27	65
451	278	173	42	29	13	462	183	279
250	176	74	14	12	2	285	117	168

6－3 各地区分性别、婚姻状况的15岁

分地区	15岁及以上死亡人口			未婚		
	合计	男	女	小计	男	女
茅草街镇	634	369	265	25	19	6
三仙湖镇	457	280	177	28	25	3
麻河口镇	391	212	179	24	22	2
浪拔湖镇	364	210	154	18	14	4
中鱼口镇	354	201	153	12	12	0
乌嘴乡	307	176	131	13	12	1
桃江县	6590	3828	2762	247	227	20
修山镇	227	120	107	11	11	0
鸬鹚渡镇	375	218	157	9	9	0
石牛江镇	284	168	116	16	14	2
牛田镇	264	138	126	6	6	0
松木塘镇	306	193	113	7	6	1
桃花江镇	1092	666	426	35	28	7
灰山港镇	871	488	383	27	26	1
武潭镇	622	341	281	16	14	2
马迹塘镇	445	268	177	19	19	0
三堂街镇	548	322	226	33	30	3
大栗港镇	447	272	175	17	16	1
沾溪镇	150	89	61	8	8	0
高桥镇	288	168	120	10	9	1
鲊埠回族乡	204	110	94	8	7	1
浮丘山乡	467	267	200	25	24	1
安化县	7473	4401	3072	352	325	27
清塘铺镇	449	275	174	21	20	1
仙溪镇	300	189	111	26	23	3
长塘镇	346	191	155	14	14	0
小淹镇	229	136	93	18	17	1
羊角塘镇	426	254	172	17	17	0
冷市镇	253	159	94	16	15	1
奎溪镇	108	58	50	7	7	0
烟溪镇	153	93	60	4	2	2
渠江镇	78	43	35	4	3	1
平口镇	332	193	139	3	3	0
柘溪镇	118	73	45	10	10	0
乐安镇	257	149	108	13	11	2
滔溪镇	379	229	150	17	14	3

及以上死亡人口 （2019.11.1－2020.10.31） （2）

单位：人

有配偶			离婚			丧偶		
小计	男	女	小计	男	女	小计	男	女
385	241	144	18	11	7	206	98	108
225	155	70	7	6	1	197	94	103
163	104	59	4	3	1	200	83	117
191	124	67	1	1	0	154	71	83
186	122	64	5	5	0	151	62	89
143	89	54	4	3	1	147	72	75
3372	2280	1092	98	82	16	2873	1239	1634
108	67	41	3	2	1	105	40	65
199	130	69	4	4	0	163	75	88
130	92	38	4	1	3	134	61	73
136	76	60	4	3	1	118	53	65
142	101	41	5	3	2	152	83	69
596	415	181	24	23	1	437	200	237
446	306	140	18	16	2	380	140	240
350	228	122	8	7	1	248	92	156
218	150	68	3	2	1	205	97	108
266	177	89	7	5	2	242	110	132
270	199	71	4	4	0	156	53	103
81	56	25	2	2	0	59	23	36
134	92	42	0	0	0	144	67	77
99	55	44	3	3	0	94	45	49
197	136	61	9	7	2	236	100	136
3322	2312	1010	125	101	24	3674	1663	2011
231	163	68	7	6	1	190	86	104
160	120	40	3	3	0	111	43	68
170	112	58	11	10	1	151	55	96
117	79	38	4	3	1	90	37	53
238	165	73	6	4	2	165	68	97
126	93	33	7	7	0	104	44	60
54	37	17	0	0	0	47	14	33
74	58	16	5	4	1	70	29	41
40	27	13	2	2	0	32	11	21
54	31	23	1	1	0	274	158	116
69	49	20	1	1	0	38	13	25
132	90	42	3	2	1	109	46	63
100	67	33	9	6	3	253	142	111

6－3 各地区分性别、婚姻状况的15岁

分地区	15岁及以上死亡人口			未婚		
	合计	男	女	小计	男	女
梅城镇	819	464	355	18	18	0
大福镇	741	444	297	49	46	3
马路镇	293	160	133	15	14	1
东坪镇	1161	670	491	33	28	5
江南镇	388	232	156	23	21	2
高明乡	119	64	55	7	7	0
龙塘乡	179	105	74	8	8	0
田庄乡	179	118	61	21	19	2
南金乡	85	48	37	3	3	0
古楼乡	81	54	27	5	5	0
益阳市大通湖管理区	836	499	337	22	17	5
河坝镇	333	206	127	11	7	4
金盆镇	176	87	89	5	5	0
北洲子镇	128	81	47	2	1	1
千山红镇	199	125	74	4	4	0
南湾湖办事处	0	0	0	0	0	0
益阳高新技术产业园区	469	270	199	21	20	1
朝阳街道	127	79	48	6	5	1
东部产业园地区	64	33	31	3	3	0
谢林港镇	278	158	120	12	12	0
沅江市	5528	3208	2320	144	127	17
琼湖街道	1421	830	591	20	15	5
胭脂湖街道	387	226	161	16	13	3
四季红镇	136	76	60	4	4	0
泗湖山镇	472	291	181	15	15	0
南嘴镇	141	84	57	3	3	0
新湾镇	222	134	88	6	5	1
茶盘洲镇	186	123	63	5	5	0
南大膳镇	440	237	203	12	10	2
黄茅洲镇	471	267	204	17	15	2
草尾镇	643	365	278	20	18	2
阳罗洲镇	452	254	198	20	18	2
共华镇	427	243	184	4	4	0
南洞庭芦苇场	73	46	27	2	2	0
漉湖芦苇场	57	32	25	0	0	0

及以上死亡人口 （2019.11.1－2020.10.31） （3）

单位：人

有配偶			离婚			丧偶		
小计	男	女	小计	男	女	小计	男	女
230	156	74	16	9	7	555	281	274
365	264	101	11	10	1	316	124	192
152	102	50	4	4	0	122	40	82
472	334	138	13	11	2	643	297	346
205	140	65	7	5	2	153	66	87
54	35	19	1	1	0	57	21	36
95	65	30	6	5	1	70	27	43
91	63	28	3	3	0	64	33	31
43	27	16	1	1	0	38	17	21
50	35	15	4	3	1	22	11	11
464	330	134	21	17	4	329	135	194
188	133	55	10	9	1	124	57	67
81	52	29	4	4	0	86	26	60
77	56	21	2	1	1	47	23	24
118	89	29	5	3	2	72	29	43
0	0	0	0	0	0	0	0	0
269	189	80	4	3	1	175	58	117
85	63	22	1	1	0	35	10	25
35	21	14	0	0	0	26	9	17
149	105	44	3	2	1	114	39	75
2494	1674	820	245	166	79	2645	1241	1404
366	253	113	188	121	67	847	441	406
220	150	70	10	10	0	141	53	88
69	50	19	2	1	1	61	21	40
233	150	83	3	3	0	221	123	98
67	51	16	2	2	0	69	28	41
121	84	37	2	0	2	93	45	48
97	75	22	1	1	0	83	42	41
226	138	88	6	4	2	196	85	111
249	160	89	5	4	1	200	88	112
316	217	99	10	8	2	297	122	175
239	153	86	7	5	2	186	78	108
221	140	81	6	5	1	196	94	102
37	27	10	1	1	0	33	16	17
33	26	7	2	1	1	22	5	17

6－4 全市分年龄、性别的死亡人口状况 (1)

(2019.11.1－2020.10.31)

分年龄	平均人口(人)			死亡人口(人)			死亡率(%)		
	合计	男	女	合计	男	女	合计	男	女
合计	3854179	1956402	1897777	34942	20244	14698	9.07	10.35	7.74
0－4岁	211826	110713	101113	120	76	44	0.57	0.69	0.44
0岁	33701	17704	15997	61	37	24	1.81	2.09	1.50
1岁	37618	19721	17897	15	9	6	0.40	0.46	0.34
2岁	44516	23186	21330	16	10	6	0.36	0.43	0.28
3岁	49447	25671	23776	17	13	4	0.34	0.51	0.17
4岁	46544	24431	22113	11	7	4	0.24	0.29	0.18
5－9岁	251101	131374	119727	51	30	21	0.20	0.23	0.18
5岁	48925	25670	23255	14	7	7	0.29	0.27	0.30
6岁	48369	25178	23191	10	6	4	0.21	0.24	0.17
7岁	52913	27652	25261	7	4	3	0.13	0.14	0.12
8岁	51422	26902	24520	10	5	5	0.19	0.19	0.20
9岁	49472	25972	23500	10	8	2	0.20	0.31	0.09
10－14岁	225102	117011	108091	43	28	15	0.19	0.24	0.14
10岁	48454	25256	23198	8	6	2	0.17	0.24	0.09
11岁	47672	24792	22880	10	7	3	0.21	0.28	0.13
12岁	44267	22884	21383	7	5	2	0.16	0.22	0.09
13岁	42900	22360	20540	6	4	2	0.14	0.18	0.10
14岁	41809	21719	20090	12	6	6	0.29	0.28	0.30
15－19岁	158360	82654	75706	72	50	22	0.45	0.60	0.29
15岁	37992	19969	18023	10	7	3	0.26	0.35	0.17
16岁	35485	18400	17085	17	13	4	0.48	0.71	0.23
17岁	29483	15453	14030	12	7	5	0.41	0.45	0.36
18岁	26715	13954	12761	22	17	5	0.82	1.22	0.39
19岁	28685	14878	13807	11	6	5	0.38	0.40	0.36
20－24岁	131703	67198	64505	52	41	11	0.39	0.61	0.17
20岁	26839	13905	12934	12	9	3	0.45	0.65	0.23
21岁	27825	14194	13631	8	8	0	0.29	0.56	0.00
22岁	25982	13282	12700	15	11	4	0.58	0.83	0.31
23岁	25754	13034	12720	8	5	3	0.31	0.38	0.24
24岁	25303	12783	12520	9	8	1	0.36	0.63	0.08
25－29岁	185476	94072	91404	113	82	31	0.61	0.87	0.34
25岁	23944	11895	12049	6	4	2	0.25	0.34	0.17
26岁	25368	12580	12788	13	11	2	0.51	0.87	0.16
27岁	30987	15585	15402	23	17	6	0.74	1.09	0.39
28岁	44200	22794	21406	26	17	9	0.59	0.75	0.42
29岁	60977	31218	29759	45	33	12	0.74	1.06	0.40
30－34岁	295386	149848	145538	189	113	76	0.64	0.75	0.52
30岁	67246	34392	32854	43	28	15	0.64	0.81	0.46
31岁	63579	32199	31380	44	23	21	0.69	0.71	0.67
32岁	63933	32279	31654	36	23	13	0.56	0.71	0.41

6－4 全市分年龄、性别的死亡人口状况 (2)

(2019.11.1－2020.10.31)

分年龄	平均人口(人)			死亡人口(人)			死亡率(%)		
	合计	男	女	合计	男	女	合计	男	女
33 岁	54174	27344	26830	34	20	14	0.63	0.73	0.52
34 岁	46454	23634	22820	32	19	13	0.69	0.80	0.57
35－39 岁	215288	107093	108195	204	137	67	0.95	1.28	0.62
35 岁	39825	19855	19970	29	23	6	0.73	1.16	0.30
36 岁	40806	20369	20437	32	21	11	0.78	1.03	0.54
37 岁	46872	23404	23468	44	29	15	0.94	1.24	0.64
38 岁	48382	24145	24237	58	36	22	1.20	1.49	0.91
39 岁	39403	19320	20083	41	28	13	1.04	1.45	0.65
40－44 岁	232329	117255	115074	407	287	120	1.75	2.45	1.04
40 岁	46127	23185	22942	72	45	27	1.56	1.94	1.18
41 岁	42201	21241	20960	63	41	22	1.49	1.93	1.05
42 岁	42902	21672	21230	76	57	19	1.77	2.63	0.89
43 岁	48233	24403	23830	86	70	16	1.78	2.87	0.67
44 岁	52866	26754	26112	110	74	36	2.08	2.77	1.38
45－49 岁	344846	174939	169907	880	586	294	2.55	3.35	1.73
45 岁	56853	28593	28260	128	82	46	2.25	2.87	1.63
46 岁	67373	34350	33023	153	93	60	2.27	2.71	1.82
47 岁	73997	37554	36443	188	130	58	2.54	3.46	1.59
48 岁	69480	35399	34081	184	128	56	2.65	3.62	1.64
49 岁	77143	39043	38100	227	153	74	2.94	3.92	1.94
50－54 岁	408164	205745	202419	1496	1038	458	3.67	5.05	2.26
50 岁	81491	41419	40072	251	178	73	3.08	4.30	1.82
51 岁	92724	46808	45916	309	218	91	3.33	4.66	1.98
52 岁	78028	38844	39184	273	175	98	3.50	4.51	2.50
53 岁	75187	38131	37056	292	203	89	3.88	5.32	2.40
54 岁	80734	40543	40191	371	264	107	4.60	6.51	2.66
55－59 岁	323819	162528	161291	1765	1195	570	5.45	7.35	3.53
55 岁	83452	41957	41495	386	248	138	4.63	5.91	3.33
56 岁	82634	41406	41228	425	297	128	5.14	7.17	3.10
57 岁	88056	44460	43596	479	335	144	5.44	7.53	3.30
58 岁	41180	20465	20715	266	177	89	6.46	8.65	4.30
59 岁	28497	14240	14257	209	138	71	7.33	9.69	4.98
60－64 岁	212839	110235	102604	2019	1423	596	9.49	12.91	5.81
60 岁	35260	18379	16881	266	192	74	7.54	10.45	4.38
61 岁	35037	18326	16711	270	182	88	7.71	9.93	5.27
62 岁	51574	26925	24649	461	324	137	8.94	12.03	5.56
63 岁	52382	26967	25415	576	421	155	11.00	15.61	6.10
64 岁	38586	19638	18948	446	304	142	11.56	15.48	7.49
65－69 岁	228517	116953	111564	3411	2270	1141	14.93	19.41	10.23
65 岁	52176	26972	25204	624	438	186	11.96	16.24	7.38
66 岁	46546	23835	22711	624	400	224	13.41	16.78	9.86

6－4 全市分年龄、性别的死亡人口状况 (3)

(2019.11.1－2020.10.31)

分年龄	平均人口(人)			死亡人口(人)			死亡率(%)		
	合计	男	女	合计	男	女	合计	男	女
67 岁	46660	24176	22484	742	500	242	15.90	20.68	10.76
68 岁	45087	22898	22189	735	480	255	16.30	20.96	11.49
69 岁	38048	19072	18976	686	452	234	18.03	23.70	12.33
70－74 岁	173877	88582	85295	4235	2654	1581	24.36	29.96	18.54
70 岁	40225	20727	19498	790	498	292	19.64	24.03	14.98
71 岁	37191	18827	18364	843	541	302	22.67	28.74	16.45
72 岁	35292	17958	17334	852	544	308	24.14	30.29	17.77
73 岁	32868	16835	16033	895	571	324	27.23	33.92	20.21
74 岁	28301	14235	14066	855	500	355	30.21	35.12	25.24
75－79 岁	116423	58095	58328	4957	2963	1994	42.58	51.00	34.19
75 岁	26402	13302	13100	919	564	355	34.81	42.40	27.10
76 岁	26845	13527	13318	988	599	389	36.80	44.28	29.21
77 岁	21651	10840	10811	942	567	375	43.51	52.31	34.69
78 岁	21382	10509	10873	996	586	410	46.58	55.76	37.71
79 岁	20143	9917	10226	1112	647	465	55.21	65.24	45.47
80－84 岁	82158	38384	43774	6278	3312	2966	76.41	86.29	67.76
80 岁	17722	8522	9200	1062	569	493	59.93	66.77	53.59
81 岁	18765	8871	9894	1294	688	606	68.96	77.56	61.25
82 岁	17608	8260	9348	1373	714	659	77.98	86.44	70.50
83 岁	14958	6890	8068	1303	710	593	87.11	103.05	73.50
84 岁	13105	5841	7264	1246	631	615	95.08	108.03	84.66
85－89 岁	41284	17732	23552	5257	2581	2676	127.34	145.56	113.62
85 岁	11050	4868	6182	1169	618	551	105.79	126.95	89.13
86 岁	10451	4582	5869	1237	639	598	118.36	139.46	101.89
87 岁	7604	3217	4387	1028	470	558	135.19	146.10	127.19
88 岁	6704	2829	3875	949	433	516	141.56	153.06	133.16
89 岁	5475	2236	3239	874	421	453	159.63	188.28	139.86
90－94 岁	12756	5059	7697	2556	1085	1471	200.38	214.47	191.11
90 岁	3898	1599	2299	735	328	407	188.56	205.13	177.03
91 岁	3231	1276	1955	633	266	367	195.91	208.46	187.72
92 岁	2604	1041	1563	531	221	310	203.92	212.30	198.34
93 岁	1812	718	1094	370	153	217	204.19	213.09	198.35
94 岁	1211	425	786	287	117	170	236.99	275.29	216.28
95－99 岁	2670	873	1797	740	271	469	277.15	310.42	260.99
95 岁	1046	358	688	272	105	167	260.04	293.30	242.73
96 岁	685	237	448	201	79	122	293.43	333.33	272.32
97 岁	439	125	314	106	32	74	241.46	256.00	235.67
98 岁	292	80	212	91	25	66	311.64	312.50	311.32
99 岁	208	73	135	70	30	40	336.54	410.96	296.30
100 岁及以上	255	59	196	97	22	75	380.39	372.88	382.65

第七卷　户口登记状况

7－1 全市按现住地、户口登记地、性别分

各地区	人口数			省内		
	合计	男	女	小计		
				小计	男	女
益阳市	**668900**	**323811**	**345089**	**628817**	**304406**	**324411**
资阳区	103701	51173	52528	99196	48952	50244
大码头街道	14777	7104	7673	14347	6891	7456
汽车路街道	11667	5632	6035	11247	5415	5832
迎风桥镇	6543	3719	2824	5709	3299	2410
沙头镇	1619	871	748	1493	806	687
茈湖口镇	1180	585	595	967	482	485
长春镇	2208	960	1248	1895	837	1058
新桥河镇	2092	1011	1081	1651	808	843
张家塞乡	1029	512	517	827	416	411
长春经济开发区	62586	30779	31807	61060	29998	31062
赫山区	170357	81211	89146	162591	77372	85219
赫山街道	48934	23839	25095	47862	23277	24585
桃花仑街道	33624	15816	17808	32474	15263	17211
金银山街道	27711	12333	15378	25769	11403	14366
会龙山街道	5785	2957	2828	5572	2840	2732
鱼形山街道	3201	1728	1473	2994	1613	1381
龙光桥街道	10824	5346	5478	10411	5158	5253
八字哨镇	934	394	540	849	371	478
泉交河镇	3452	1680	1772	3276	1588	1688
欧江岔镇	2764	1480	1284	2626	1418	1208
沧水铺镇	3863	1784	2079	3638	1658	1980
岳家桥镇	1099	533	566	995	485	510
新市渡镇	859	405	454	807	385	422
兰溪镇	4150	1990	2160	3925	1905	2020
衡龙桥镇	2012	991	1021	1825	898	927
泥江口镇	1397	711	686	1287	672	615
笔架山乡	1179	529	650	1105	498	607
龙岭工业园	18569	8695	9874	17176	7940	9236
南县	57869	27557	30312	55245	26347	28898
明山头镇	783	393	390	613	306	307
青树嘴镇	838	406	432	762	372	390
厂窖镇	949	437	512	834	390	444
武圣宫镇	606	252	354	558	233	325
南洲镇	46103	21712	24391	44627	21015	23612
华阁镇	1001	498	503	913	467	446

的户口登记地在外乡镇街道的人口 (1)

单位：人

省内						省外		
市区内人户分离			省内－市区内人户分离			小　计	男	女
小　计	男	女	小　计	男	女			
192180	**92889**	**99291**	**436637**	**211517**	**225120**	**40083**	**19405**	**20678**
79233	38885	40348	19963	10067	9896	4505	2221	2284
12693	6097	6596	1654	794	860	430	213	217
9523	4566	4957	1724	849	875	420	217	203
1720	895	825	3989	2404	1585	834	420	414
971	536	435	522	270	252	126	65	61
234	90	144	733	392	341	213	103	110
965	411	554	930	426	504	313	123	190
447	181	266	1204	627	577	441	203	238
83	31	52	744	385	359	202	96	106
52597	26078	26519	8463	3920	4543	1526	781	745
112947	54004	58943	49644	23368	26276	7766	3839	3927
39232	18981	20251	8630	4296	4334	1072	562	510
25985	12153	13832	6489	3110	3379	1150	553	597
15663	7423	8240	10106	3980	6126	1942	930	1012
3555	1881	1674	2017	959	1058	213	117	96
2108	1052	1056	886	561	325	207	115	92
6650	3197	3453	3761	1961	1800	413	188	225
273	95	178	576	276	300	85	23	62
2183	1021	1162	1093	567	526	176	92	84
787	459	328	1839	959	880	138	62	76
2838	1255	1583	800	403	397	225	126	99
368	160	208	627	325	302	104	48	56
320	136	184	487	249	238	52	20	32
1746	773	973	2179	1132	1047	225	85	140
835	409	426	990	489	501	187	93	94
328	188	140	959	484	475	110	39	71
385	146	239	720	352	368	74	31	43
9691	4675	5016	7485	3265	4220	1393	755	638
0	0	0	55245	26347	28898	2624	1210	1414
0	0	0	613	306	307	170	87	83
0	0	0	762	372	390	76	34	42
0	0	0	834	390	444	115	47	68
0	0	0	558	233	325	48	19	29
0	0	0	44627	21015	23612	1476	697	779
0	0	0	913	467	446	88	31	57

7－1 全市按现住地、户口登记地、性别分

各地区	人口数			省内		
	合计	男	女	小计		
				小计	男	女
茅草街镇	2360	1195	1165	2217	1130	1087
三仙湖镇	1147	554	593	1033	513	520
麻河口镇	987	462	525	838	393	445
浪拔湖镇	1265	676	589	1180	637	543
中鱼口镇	1297	672	625	1190	619	571
乌嘴乡	533	300	233	480	272	208
桃江县	55231	26317	28914	51430	24788	26642
修山镇	520	227	293	441	209	232
鸬鹚渡镇	918	422	496	756	365	391
石牛江镇	491	230	261	340	164	176
牛田镇	579	246	333	510	232	278
松木塘镇	457	190	267	370	172	198
桃花江镇	39371	19168	20203	38124	18549	19575
灰山港镇	4465	1991	2474	3865	1744	2121
武潭镇	1291	614	677	966	479	487
马迹塘镇	1903	832	1071	1547	707	840
三堂街镇	1052	492	560	918	447	471
大栗港镇	1547	677	870	1241	582	659
沾溪镇	475	220	255	407	203	204
高桥镇	551	274	277	486	251	235
鲊埠回族乡	463	201	262	386	178	208
浮丘山乡	1148	533	615	1073	506	567
安化县	81385	38721	42664	74483	35354	39129
清塘铺镇	1330	652	678	1129	577	552
仙溪镇	1625	826	799	1112	578	534
长塘镇	1222	556	666	989	493	496
小淹镇	1765	777	988	1619	729	890
羊角塘镇	1403	598	805	1146	521	625
冷市镇	771	345	426	666	320	346
奎溪镇	990	476	514	879	447	432
烟溪镇	707	353	354	655	334	321
渠江镇	304	151	153	271	142	129
平口镇	2546	1183	1363	2363	1097	1266
柘溪镇	1103	738	365	846	540	306
乐安镇	665	307	358	570	278	292
滔溪镇	372	152	220	313	136	177

的户口登记地在外乡镇街道的人口 (2)

单位：人

省内						省外		
市区内人户分离			省内－市区内人户分离			小　计	男	女
小　计	男	女	小　计	男	女			
0	0	0	2217	1130	1087	143	65	78
0	0	0	1033	513	520	114	41	73
0	0	0	838	393	445	149	69	80
0	0	0	1180	637	543	85	39	46
0	0	0	1190	619	571	107	53	54
0	0	0	480	272	208	53	28	25
0	0	0	51430	24788	26642	3801	1529	2272
0	0	0	441	209	232	79	18	61
0	0	0	756	365	391	162	57	105
0	0	0	340	164	176	151	66	85
0	0	0	510	232	278	69	14	55
0	0	0	370	172	198	87	18	69
0	0	0	38124	18549	19575	1247	619	628
0	0	0	3865	1744	2121	600	247	353
0	0	0	966	479	487	325	135	190
0	0	0	1547	707	840	356	125	231
0	0	0	918	447	471	134	45	89
0	0	0	1241	582	659	306	95	211
0	0	0	407	203	204	68	17	51
0	0	0	486	251	235	65	23	42
0	0	0	386	178	208	77	23	54
0	0	0	1073	506	567	75	27	48
0	0	0	74483	35354	39129	6902	3367	3535
0	0	0	1129	577	552	201	75	126
0	0	0	1112	578	534	513	248	265
0	0	0	989	493	496	233	63	170
0	0	0	1619	729	890	146	48	98
0	0	0	1146	521	625	257	77	180
0	0	0	666	320	346	105	25	80
0	0	0	879	447	432	111	29	82
0	0	0	655	334	321	52	19	33
0	0	0	271	142	129	33	9	24
0	0	0	2363	1097	1266	183	86	97
0	0	0	846	540	306	257	198	59
0	0	0	570	278	292	95	29	66
0	0	0	313	136	177	59	16	43

7－1 全市按现住地、户口登记地、性别分

各地区	人口数			省内		
	合计	男	女	小计		
				小计	男	女
梅城镇	16059	7340	8719	15506	7091	8415
大福镇	1815	851	964	1522	751	771
马路镇	1590	977	613	1026	556	470
东坪镇	41673	19472	22201	39498	18492	21006
江南镇	1322	606	716	1136	544	592
高明乡	419	217	202	353	196	157
龙塘乡	1130	495	635	1021	455	566
田庄乡	850	410	440	774	374	400
南金乡	998	710	288	639	421	218
古楼乡	726	529	197	450	282	168
益阳市大通湖管理区	11387	5593	5794	7997	3879	4118
河坝镇	7739	3780	3959	5553	2668	2885
金盆镇	1095	527	568	770	375	395
北洲子镇	913	479	434	618	321	297
千山红镇	1505	734	771	932	450	482
南湾湖办事处	135	73	62	124	65	59
益阳高新技术产业园区	89453	44524	44929	82397	40763	41634
朝阳街道	83230	40669	42561	76868	37468	39400
东部产业园地区	2068	1520	548	1791	1289	502
谢林港镇	4155	2335	1820	3738	2006	1732
沅江市	99517	48715	50802	95478	46951	48527
琼湖街道	76290	37628	38662	73900	36497	37403
胭脂湖街道	7367	3607	3760	6786	3330	3456
四季红镇	576	235	341	492	212	280
泗湖山镇	1027	491	536	949	468	481
南嘴镇	2457	1188	1269	2343	1141	1202
新湾镇	1474	810	664	1434	799	635
茶盘洲镇	498	251	247	474	239	235
南大膳镇	2232	1028	1204	1978	935	1043
黄茅洲镇	3097	1367	1730	2971	1332	1639
草尾镇	1730	784	946	1574	733	841
阳罗洲镇	1244	522	722	1116	487	629
共华镇	1177	612	565	1127	592	535
南洞庭芦苇场	133	68	65	129	65	64
漉湖芦苇场	215	124	91	205	121	84

的户口登记地在外乡镇街道的人口 (3)

单位：人

省内						省外		
市区内人户分离			省内－市区内人户分离			小　计	男	女
小　计	男	女	小　计	男	女			
0	0	0	15506	7091	8415	553	249	304
0	0	0	1522	751	771	293	100	193
0	0	0	1026	556	470	564	421	143
0	0	0	39498	18492	21006	2175	980	1195
0	0	0	1136	544	592	186	62	124
0	0	0	353	196	157	66	21	45
0	0	0	1021	455	566	109	40	69
0	0	0	774	374	400	76	36	40
0	0	0	639	421	218	359	289	70
0	0	0	450	282	168	276	247	29
0	0	0	7997	3879	4118	3390	1714	1676
0	0	0	5553	2668	2885	2186	1112	1074
0	0	0	770	375	395	325	152	173
0	0	0	618	321	297	295	158	137
0	0	0	932	450	482	573	284	289
0	0	0	124	65	59	11	8	3
0	0	0	82397	40763	41634	7056	3761	3295
0	0	0	76868	37468	39400	6362	3201	3161
0	0	0	1791	1289	502	277	231	46
0	0	0	3738	2006	1732	417	329	88
0	0	0	95478	46951	48527	4039	1764	2275
0	0	0	73900	36497	37403	2390	1131	1259
0	0	0	6786	3330	3456	581	277	304
0	0	0	492	212	280	84	23	61
0	0	0	949	468	481	78	23	55
0	0	0	2343	1141	1202	114	47	67
0	0	0	1434	799	635	40	11	29
0	0	0	474	239	235	24	12	12
0	0	0	1978	935	1043	254	93	161
0	0	0	2971	1332	1639	126	35	91
0	0	0	1574	733	841	156	51	105
0	0	0	1116	487	629	128	35	93
0	0	0	1127	592	535	50	20	30
0	0	0	129	65	64	4	3	1
0	0	0	205	121	84	10	3	7

7－2 全市按户口登记地、年龄、性别分的

分年龄	人口数			省内		
				小计		
	合计	男	女	合计	男	女
合计	**668900**	**323811**	**345089**	**628817**	**304406**	**324411**
0－4 岁	30514	15882	14632	29061	15079	13982
0 岁	2866	1442	1424	2753	1383	1370
1 岁	5271	2730	2541	5005	2584	2421
2 岁	6173	3279	2894	5851	3098	2753
3 岁	8108	4161	3947	7742	3962	3780
4 岁	8096	4270	3826	7710	4052	3658
5－9 岁	42635	22375	20260	40580	21365	19215
5 岁	7990	4108	3882	7607	3920	3687
6 岁	8592	4468	4124	8179	4269	3910
7 岁	8535	4535	4000	8144	4335	3809
8 岁	9169	4870	4299	8708	4649	4059
9 岁	8349	4394	3955	7942	4192	3750
10－14 岁	38716	20027	18689	36872	19093	17779
10 岁	7890	4164	3726	7454	3940	3514
11 岁	7756	4004	3752	7380	3825	3555
12 岁	7606	3991	3615	7220	3787	3433
13 岁	7045	3671	3374	6704	3499	3205
14 岁	8419	4197	4222	8114	4042	4072
15－19 岁	70070	34171	35899	67378	32875	34503
15 岁	14987	7530	7457	14744	7395	7349
16 岁	19723	10000	9723	19469	9866	9603
17 岁	14151	7044	7107	13870	6899	6971
18 岁	9360	4338	5022	8807	4078	4729
19 岁	11849	5259	6590	10488	4637	5851
20－24 岁	35547	16473	19074	29953	13980	15973
20 岁	10419	4957	5462	8718	4224	4494
21 岁	7813	3775	4038	6350	3091	3259
22 岁	6434	2986	3448	5419	2524	2895
23 岁	5494	2457	3037	4745	2119	2626
24 岁	5387	2298	3089	4721	2022	2699
25－29 岁	37366	15701	21665	33449	14166	19283
25 岁	5722	2468	3254	5023	2175	2848
26 岁	5792	2473	3319	5113	2184	2929
27 岁	6930	2866	4064	6137	2557	3580
28 岁	8139	3413	4726	7281	3098	4183
29 岁	10783	4481	6302	9895	4152	5743
30－34 岁	70701	30552	40149	65190	28460	36730
30 岁	14905	6270	8635	13770	5872	7898
31 岁	14709	6310	8399	13587	5913	7674
32 岁	14079	6013	8066	12994	5586	7408

户口登记地在外乡镇街道的人口 (1)

单位：人

省内						省外		
市区内人户分离			省内－市区内人户分离			合　计	男	女
合　计	男	女	合　计	男	女			
192180	**92889**	**99291**	**436637**	**211517**	**225120**	**40083**	**19405**	**20678**
8292	4277	4015	20769	10802	9967	1453	803	650
758	365	393	1995	1018	977	113	59	54
1445	747	698	3560	1837	1723	266	146	120
1624	849	775	4227	2249	1978	322	181	141
2238	1150	1088	5504	2812	2692	366	199	167
2227	1166	1061	5483	2886	2597	386	218	168
12325	6548	5777	28255	14817	13438	2055	1010	1045
2223	1175	1048	5384	2745	2639	383	188	195
2516	1300	1216	5663	2969	2694	413	199	214
2463	1333	1130	5681	3002	2679	391	200	191
2667	1419	1248	6041	3230	2811	461	221	240
2456	1321	1135	5486	2871	2615	407	202	205
11583	6092	5491	25289	13001	12288	1844	934	910
2264	1226	1038	5190	2714	2476	436	224	212
2268	1175	1093	5112	2650	2462	376	179	197
2204	1196	1008	5016	2591	2425	386	204	182
2088	1116	972	4616	2383	2233	341	172	169
2759	1379	1380	5355	2663	2692	305	155	150
20146	10451	9695	47232	22424	24808	2692	1296	1396
5574	2875	2699	9170	4520	4650	243	135	108
6582	3435	3147	12887	6431	6456	254	134	120
4448	2381	2067	9422	4518	4904	281	145	136
1936	994	942	6871	3084	3787	553	260	293
1606	766	840	8882	3871	5011	1361	622	739
6811	3166	3645	23142	10814	12328	5594	2493	3101
1371	670	701	7347	3554	3793	1701	733	968
1277	614	663	5073	2477	2596	1463	684	779
1411	640	771	4008	1884	2124	1015	462	553
1371	638	733	3374	1481	1893	749	338	411
1381	604	777	3340	1418	1922	666	276	390
10500	4541	5959	22949	9625	13324	3917	1535	2382
1378	569	809	3645	1606	2039	699	293	406
1484	678	806	3629	1506	2123	679	289	390
1955	817	1138	4182	1740	2442	793	309	484
2508	1110	1398	4773	1988	2785	858	315	543
3175	1367	1808	6720	2785	3935	888	329	559
20274	8904	11370	44916	19556	25360	5511	2092	3419
4381	1905	2476	9389	3967	5422	1135	398	737
4314	1856	2458	9273	4057	5216	1122	397	725
3985	1686	2299	9009	3900	5109	1085	427	658

7－2 全市按户口登记地、年龄、性别分的

分年龄	人口数			省内		
	合计	男	女	小计		
				合计	男	女
33 岁	14699	6452	8247	13544	6004	7540
34 岁	12309	5507	6802	11295	5085	6210
35－39 岁	52414	23504	28910	48296	21697	26599
35 岁	10038	4475	5563	9203	4120	5083
36 岁	9747	4385	5362	8858	4026	4832
37 岁	10331	4611	5720	9532	4257	5275
38 岁	12073	5371	6702	11245	4989	6256
39 岁	10225	4662	5563	9458	4305	5153
40－44 岁	49662	23562	26100	46435	21915	24520
40 岁	9299	4294	5005	8665	3986	4679
41 岁	10519	4976	5543	9822	4607	5215
42 岁	9520	4492	5028	8906	4186	4720
43 岁	9706	4694	5012	9095	4378	4717
44 岁	10618	5106	5512	9947	4758	5189
45－49 岁	58645	29296	29349	55592	27539	28053
45 岁	10893	5373	5520	10291	5045	5246
46 岁	11899	5905	5994	11192	5504	5688
47 岁	12121	6028	6093	11527	5689	5838
48 岁	11893	5990	5903	11310	5643	5667
49 岁	11839	6000	5839	11272	5658	5614
50－54 岁	56490	28164	28326	53983	26556	27427
50 岁	12796	6355	6441	12203	5975	6228
51 岁	11814	5925	5889	11270	5565	5705
52 岁	12465	6220	6245	11940	5895	6045
53 岁	9093	4505	4588	8706	4257	4449
54 岁	10322	5159	5163	9864	4864	5000
55－59 岁	43269	21880	21389	41699	20916	20783
55 岁	9943	4998	4945	9543	4762	4781
56 岁	10194	5145	5049	9857	4927	4930
57 岁	11522	5862	5660	11129	5617	5512
58 岁	8172	4181	3991	7894	4009	3885
59 岁	3438	1694	1744	3276	1601	1675
60－64 岁	24376	12465	11911	23426	11872	11554
60 岁	4547	2321	2226	4380	2204	2176
61 岁	3823	1977	1846	3644	1871	1773
62 岁	4978	2569	2409	4773	2430	2343
63 岁	6075	3111	2964	5853	2986	2867
64 岁	4953	2487	2466	4776	2381	2395
65－69 岁	21902	11229	10673	21215	10868	10347
65 岁	4449	2259	2190	4288	2177	2111
66 岁	5073	2565	2508	4925	2484	2441

户口登记地在外乡镇街道的人口 (2)

单位：人

省内						省外		
市区内人户分离			省内－市区内人户分离			合　计	男	女
合　计	男	女	合　计	男	女			
4158	1900	2258	9386	4104	5282	1155	448	707
3436	1557	1879	7859	3528	4331	1014	422	592
15199	6728	8471	33097	14969	18128	4118	1807	2311
2877	1262	1615	6326	2858	3468	835	355	480
2783	1281	1502	6075	2745	3330	889	359	530
3050	1299	1751	6482	2958	3524	799	354	445
3513	1538	1975	7732	3451	4281	828	382	446
2976	1348	1628	6482	2957	3525	767	357	410
15135	7141	7994	31300	14774	16526	3227	1647	1580
2718	1283	1435	5947	2703	3244	634	308	326
3187	1510	1677	6635	3097	3538	697	369	328
2927	1331	1596	5979	2855	3124	614	306	308
3144	1492	1652	5951	2886	3065	611	316	295
3159	1525	1634	6788	3233	3555	671	348	323
17577	8481	9096	38015	19058	18957	3053	1757	1296
3333	1632	1701	6958	3413	3545	602	328	274
3584	1720	1864	7608	3784	3824	707	401	306
3662	1729	1933	7865	3960	3905	594	339	255
3487	1680	1807	7823	3963	3860	583	347	236
3511	1720	1791	7761	3938	3823	567	342	225
16615	7914	8701	37368	18642	18726	2507	1608	899
3857	1843	2014	8346	4132	4214	593	380	213
3544	1679	1865	7726	3886	3840	544	360	184
3589	1681	1908	8351	4214	4137	525	325	200
2611	1248	1363	6095	3009	3086	387	248	139
3014	1463	1551	6850	3401	3449	458	295	163
12944	6327	6617	28755	14589	14166	1570	964	606
2872	1389	1483	6671	3373	3298	400	236	164
3139	1515	1624	6718	3412	3306	337	218	119
3408	1666	1742	7721	3951	3770	393	245	148
2440	1240	1200	5454	2769	2685	278	172	106
1085	517	568	2191	1084	1107	162	93	69
7565	3822	3743	15861	8050	7811	950	593	357
1417	698	719	2963	1506	1457	167	117	50
1206	623	583	2438	1248	1190	179	106	73
1648	841	807	3125	1589	1536	205	139	66
1890	975	915	3963	2011	1952	222	125	97
1404	685	719	3372	1696	1676	177	106	71
6922	3502	3420	14293	7366	6927	687	361	326
1457	726	731	2831	1451	1380	161	82	79
1602	772	830	3323	1712	1611	148	81	67

7－2 全市按户口登记地、年龄、性别分的

分年龄	人口数			省内		
	合计	男	女	小计		
				合计	男	女
67 岁	4080	2097	1983	3934	2018	1916
68 岁	4536	2318	2218	4401	2252	2149
69 岁	3764	1990	1774	3667	1937	1730
70－74 岁	15250	7975	7275	14844	7756	7088
70 岁	3477	1793	1684	3396	1753	1643
71 岁	3479	1799	1680	3386	1749	1637
72 岁	2952	1526	1426	2876	1486	1390
73 岁	2771	1472	1299	2692	1430	1262
74 岁	2571	1385	1186	2494	1338	1156
75－79 岁	9918	5165	4753	9664	5032	4632
75 岁	2089	1115	974	2032	1085	947
76 岁	2327	1286	1041	2269	1247	1022
77 岁	1934	950	984	1880	926	954
78 岁	1759	900	859	1714	876	838
79 岁	1809	914	895	1769	898	871
80－84 岁	6524	3184	3340	6365	3081	3284
80 岁	1503	774	729	1460	745	715
81 岁	1339	658	681	1307	636	671
82 岁	1441	702	739	1409	684	725
83 岁	1178	538	640	1142	514	628
84 岁	1063	512	551	1047	502	545
85－89 岁	3382	1545	1837	3326	1511	1815
85 岁	831	347	484	816	336	480
86 岁	802	376	426	785	365	420
87 岁	705	341	364	696	337	359
88 岁	564	264	300	553	258	295
89 岁	480	217	263	476	215	261
90－94 岁	1209	535	674	1182	520	662
90 岁	381	167	214	372	162	210
91 岁	258	113	145	254	111	143
92 岁	252	118	134	246	115	131
93 岁	195	85	110	190	83	107
94 岁	123	52	71	120	49	71
95－99 岁	284	121	163	281	120	161
95 岁	110	53	57	109	53	56
96 岁	76	38	38	76	38	38
97 岁	51	17	34	51	17	34
98 岁	28	9	19	27	8	19
99 岁	19	4	15	18	4	14
100 岁及以上	26	5	21	26	5	21

户口登记地在外乡镇街道的人口 (3)

单位：人

省内						省外		
市区内人户分离			省内－市区内人户分离			合　计	男	女
合　计	男	女	合　计	男	女			
1297	667	630	2637	1351	1286	146	79	67
1419	703	716	2982	1549	1433	135	66	69
1147	634	513	2520	1303	1217	97	53	44
4331	2226	2105	10513	5530	4983	406	219	187
1063	559	504	2333	1194	1139	81	40	41
1009	519	490	2377	1230	1147	93	50	43
853	437	416	2023	1049	974	76	40	36
739	360	379	1953	1070	883	79	42	37
667	351	316	1827	987	840	77	47	30
2727	1351	1376	6937	3681	3256	254	133	121
577	289	288	1455	796	659	57	30	27
637	339	298	1632	908	724	58	39	19
534	255	279	1346	671	675	54	24	30
484	232	252	1230	644	586	45	24	21
495	236	259	1274	662	612	40	16	24
1811	841	970	4554	2240	2314	159	103	56
430	203	227	1030	542	488	43	29	14
368	180	188	939	456	483	32	22	10
384	175	209	1025	509	516	32	18	14
328	129	199	814	385	429	36	24	12
301	154	147	746	348	398	16	10	6
997	412	585	2329	1099	1230	56	34	22
238	86	152	578	250	328	15	11	4
229	94	135	556	271	285	17	11	6
189	85	104	507	252	255	9	4	5
187	76	111	366	182	184	11	6	5
154	71	83	322	144	178	4	2	2
325	130	195	857	390	467	27	15	12
104	42	62	268	120	148	9	5	4
69	26	43	185	85	100	4	2	2
65	33	32	181	82	99	6	3	3
52	18	34	138	65	73	5	2	3
35	11	24	85	38	47	3	3	0
91	32	59	190	88	102	3	1	2
36	14	22	73	39	34	1	0	1
21	9	12	55	29	26	0	0	0
18	5	13	33	12	21	0	0	0
9	3	6	18	5	13	1	1	0
7	1	6	11	3	8	1	0	1
10	3	7	16	2	14	0	0	0

7－3 全市按现住地分户口

各地区	人口数（人）								
	合计	北京市	天津市	河北省	山西省	内蒙古自治区	辽宁省	吉林省	黑龙江省
益阳市	**40083**	**221**	**97**	**698**	**465**	**197**	**288**	**354**	**320**
资阳区	4505	30	6	54	49	22	26	29	34
大码头街道	430	2	2	15	23	3	3	5	5
汽车路街道	420	5	3	5	10	2	2	3	6
迎风桥镇	834	0	0	3	0	0	3	1	3
沙头镇	126	3	0	3	0	0	0	0	0
茈湖口镇	213	2	0	2	1	3	3	1	0
长春镇	313	2	0	7	2	6	1	3	4
新桥河镇	441	3	0	6	3	0	3	0	0
张家塞乡	202	0	0	1	2	0	1	0	0
长春经济开发区	1526	13	1	12	8	8	10	16	16
赫山区	7766	51	24	186	108	45	55	85	92
赫山街道	1072	15	0	33	6	6	9	23	10
桃花仑街道	1150	9	6	25	15	10	14	17	28
金银山街道	1942	9	10	64	54	9	14	17	30
会龙山街道	213	6	0	13	1	1	3	2	6
鱼形山街道	207	0	0	1	0	1	1	1	0
龙光桥街道	413	3	0	7	3	2	1	5	0
八字哨镇	85	0	0	2	2	0	0	0	2
泉交河镇	176	0	1	0	3	0	4	1	0
欧江岔镇	138	1	1	1	6	4	0	1	0
沧水铺镇	225	0	0	5	5	1	0	0	5
岳家桥镇	104	0	0	0	3	0	0	0	0
新市渡镇	52	1	0	1	0	0	0	0	0
兰溪镇	225	0	0	7	1	3	0	7	2
衡龙桥镇	187	3	3	2	0	0	1	3	0
泥江口镇	110	1	1	1	0	0	0	1	0
笔架山乡	74	1	1	1	1	0	1	1	1
龙岭工业园	1393	2	1	23	8	8	7	6	8
南县	2624	14	5	19	25	8	16	22	16
明山头镇	170	0	0	0	7	4	2	3	6
青树嘴镇	76	0	0	0	0	0	2	2	0
厂窖镇	115	0	0	0	0	0	0	0	1
武圣宫镇	48	1	0	0	0	0	0	0	0
南洲镇	1476	13	4	14	13	4	7	13	8
华阁镇	88	0	0	1	0	0	0	1	0

登记地在外省的人口 (1－1)

人口数（人）											
上海市	江苏省	浙江省	安徽省	福建省	江西省	山东省	河南省	湖北省	广东省	广西壮族自治区	海南省
157	**1291**	**1366**	**1164**	**1347**	**2049**	**816**	**2964**	**4171**	**4831**	**2052**	**498**
20	143	154	106	126	215	93	315	384	425	260	59
5	22	25	9	14	25	8	30	36	47	17	7
4	13	30	9	15	40	15	26	53	63	14	6
0	10	10	17	12	9	4	27	9	26	17	5
0	6	6	1	6	1	3	10	4	13	5	3
0	4	6	0	6	13	5	25	3	32	24	4
2	19	7	8	16	10	3	22	16	27	25	9
0	9	7	12	16	8	12	42	20	35	42	7
0	4	5	2	11	2	0	22	3	19	26	2
9	56	58	48	30	107	43	111	240	163	90	16
40	239	263	274	351	441	170	727	951	949	274	89
5	43	56	32	73	72	18	105	124	175	48	19
4	52	61	30	47	83	32	70	175	188	36	10
11	55	65	51	69	102	49	295	282	189	53	26
3	3	12	15	9	11	5	19	16	30	8	2
0	4	2	4	12	7	5	5	14	28	6	0
5	16	10	21	17	31	9	43	61	49	19	7
1	4	0	1	5	5	2	3	5	15	9	0
2	4	3	12	12	10	2	23	26	21	4	0
2	10	6	6	9	7	8	11	12	15	4	0
0	9	5	39	4	12	7	29	19	21	6	1
1	4	1	8	11	14	2	9	10	12	3	3
0	1	0	3	2	4	1	1	3	10	6	1
0	7	11	2	21	12	8	14	11	44	17	5
4	2	6	11	6	9	1	17	29	30	8	0
1	4	3	0	11	5	2	6	7	31	8	1
1	1	5	0	13	1	1	3	8	9	5	0
0	20	17	39	30	56	18	74	149	82	34	14
6	59	106	83	67	149	43	143	439	362	145	49
0	12	1	9	14	17	2	3	43	4	7	3
1	2	4	0	0	4	0	5	3	21	4	1
0	1	4	2	1	11	5	2	18	19	7	1
0	1	0	0	0	1	0	2	6	6	2	1
4	34	55	56	30	77	18	107	324	207	79	35
0	1	4	1	1	1	1	3	6	14	6	0

7－3 全市按现住地分户口

各地区	人口数（人）								
	合计	北京市	天津市	河北省	山西省	内蒙古自治区	辽宁省	吉林省	黑龙江省
茅草街镇	143	0	0	2	1	0	1	0	0
三仙湖镇	114	0	1	1	0	0	0	1	0
麻河口镇	149	0	0	0	0	0	4	2	0
浪拔湖镇	85	0	0	0	0	0	0	0	0
中鱼口镇	107	0	0	0	1	0	0	0	1
乌嘴乡	53	0	0	1	3	0	0	0	0
桃江县	3801	22	8	36	19	5	31	33	17
修山镇	79	0	0	0	1	0	0	2	0
鸬鹚渡镇	162	2	0	2	0	0	1	1	0
石牛江镇	151	0	0	0	2	0	0	0	0
牛田镇	69	0	0	0	0	0	0	0	0
松木塘镇	87	4	0	0	0	0	1	0	0
桃花江镇	1247	9	4	15	5	3	15	17	5
灰山港镇	600	1	2	6	1	0	3	3	3
武潭镇	325	1	2	7	4	0	2	2	2
马迹塘镇	356	0	0	1	2	0	0	2	2
三堂街镇	134	2	0	1	0	2	1	0	3
大栗港镇	306	1	0	2	0	0	0	1	1
沾溪镇	68	0	0	0	1	0	0	2	0
高桥镇	65	1	0	2	1	0	0	0	0
鲊埠回族乡	77	0	0	0	0	0	8	1	1
浮丘山乡	75	1	0	0	2	0	0	2	0
安化县	6902	35	12	76	51	23	33	38	28
清塘铺镇	201	0	0	0	0	0	1	0	0
仙溪镇	513	5	1	0	2	0	0	0	0
长塘镇	233	1	0	3	1	0	0	1	1
小淹镇	146	0	1	2	3	1	0	0	0
羊角塘镇	257	2	1	1	2	0	2	3	1
冷市镇	105	0	0	0	0	1	0	0	0
奎溪镇	111	0	0	4	0	0	0	0	0
烟溪镇	52	0	0	0	0	2	0	0	1
渠江镇	33	0	0	0	0	0	0	0	0
平口镇	183	1	0	0	0	0	0	1	0
柘溪镇	257	2	2	14	3	3	2	3	6
乐安镇	95	2	0	0	0	0	0	0	0
滔溪镇	59	0	0	0	0	0	1	0	0

登记地在外省的人口 (1－2)

人口数（人）											
上海市	江苏省	浙江省	安徽省	福建省	江西省	山东省	河南省	湖北省	广东省	广西壮族自治区	海南省
0	1	5	1	6	17	8	3	5	22	7	2
0	3	6	6	8	9	1	3	7	25	12	1
1	0	0	0	2	8	6	2	7	11	5	0
0	0	1	2	0	2	1	5	7	9	7	2
0	0	8	6	5	2	1	6	12	14	9	2
0	4	18	0	0	0	0	2	1	10	0	1
10	84	132	106	111	222	38	253	372	633	301	58
0	1	3	2	3	4	0	3	9	16	10	0
0	2	4	3	0	9	3	13	11	19	24	3
0	0	0	0	1	4	1	1	5	18	12	2
2	3	0	1	2	4	2	8	6	12	8	0
0	1	2	0	0	3	0	10	9	24	8	2
7	35	59	43	51	84	18	75	156	213	70	23
0	8	9	10	10	22	2	41	41	118	70	16
1	13	22	29	15	37	5	23	18	34	16	1
0	6	18	9	6	21	2	51	70	54	23	0
0	5	5	0	4	3	0	7	7	29	14	1
0	6	4	7	6	17	4	15	18	40	24	4
0	1	1	2	2	1	0	0	7	14	9	1
0	1	2	0	2	4	0	1	6	18	4	0
0	1	0	0	2	4	0	3	7	7	4	4
0	1	3	0	7	5	1	2	2	17	5	1
29	133	255	181	293	300	141	617	835	954	505	70
0	4	3	4	9	13	5	10	13	23	18	4
12	15	31	6	12	5	5	9	18	284	18	7
0	1	4	7	8	14	11	10	18	36	38	3
1	6	7	4	3	10	2	5	11	25	10	3
0	4	12	5	6	14	9	15	19	32	31	3
0	3	7	3	3	5	1	10	11	10	15	2
0	5	4	4	4	3	2	9	5	20	18	0
0	1	1	6	3	1	2	0	2	11	2	0
0	0	1	0	2	4	0	3	1	4	2	0
0	0	4	5	11	20	3	11	17	24	10	1
0	4	1	3	3	5	8	19	102	12	4	0
0	1	3	1	3	5	1	9	4	13	12	1
0	1	2	2	0	2	0	4	3	8	8	1

7－3 全市按现住地分户口

各地区	人口数（人）								
	合计	北京市	天津市	河北省	山西省	内蒙古自治区	辽宁省	吉林省	黑龙江省
梅城镇	553	3	2	2	6	2	4	3	2
大福镇	293	1	1	5	6	0	0	0	0
马路镇	564	0	1	3	10	0	13	5	1
东坪镇	2175	15	2	30	13	13	8	18	14
江南镇	186	1	1	1	1	1	0	0	1
高明乡	66	0	0	0	0	0	0	1	0
龙塘乡	109	0	0	2	1	0	0	3	0
田庄乡	76	1	0	2	2	0	0	0	0
南金乡	359	0	0	7	1	0	2	0	1
古楼乡	276	1	0	0	0	0	0	0	0
益阳市大通湖管理区	3390	5	1	16	13	3	4	7	8
河坝镇	2186	3	1	7	5	1	3	3	3
金盆镇	325	0	0	4	3	0	0	0	1
北洲子镇	295	0	0	0	2	0	1	2	1
千山红镇	573	2	0	5	3	2	0	2	3
南湾湖办事处	11	0	0	0	0	0	0	0	0
益阳高新技术产业园区	7056	45	30	267	176	76	91	105	100
朝阳街道	6362	44	28	224	164	70	88	98	94
东部产业园地区	277	0	2	43	2	6	3	4	4
谢林港镇	417	1	0	0	10	0	0	3	2
沅江市	4039	19	11	44	24	15	32	35	25
琼湖街道	2390	14	7	27	11	8	20	17	15
胭脂湖街道	581	0	2	6	7	3	7	13	6
四季红镇	84	1	0	3	0	0	0	0	0
泗湖山镇	78	0	0	1	2	1	0	0	0
南嘴镇	114	0	2	4	0	1	2	0	0
新湾镇	40	0	0	0	0	0	0	1	0
茶盘洲镇	24	0	0	0	0	0	0	0	0
南大膳镇	254	3	0	2	1	0	2	2	1
黄茅洲镇	126	0	0	1	1	2	0	2	1
草尾镇	156	0	0	0	0	0	1	0	1
阳罗洲镇	128	1	0	0	2	0	0	0	0
共华镇	50	0	0	0	0	0	0	0	1
南洞庭芦苇场	4	0	0	0	0	0	0	0	0
漉湖芦苇场	10	0	0	0	0	0	0	0	0

登记地在外省的人口 (1－3)

人口数（人）											
上海市	江苏省	浙江省	安徽省	福建省	江西省	山东省	河南省	湖北省	广东省	广西壮族自治区	海南省
6	3	11	23	24	31	23	38	48	83	50	10
1	3	3	12	19	13	8	15	21	36	31	3
1	2	5	11	34	14	5	61	133	29	17	3
7	68	135	67	110	98	42	153	233	227	158	18
1	3	6	4	5	7	4	22	7	34	17	6
0	0	0	0	2	4	4	4	7	14	4	1
0	3	6	1	2	12	2	6	9	16	9	1
0	2	3	4	3	3	0	4	5	4	13	0
0	3	5	8	18	14	4	134	64	7	6	1
0	1	1	1	9	3	0	66	84	2	14	2
4	33	26	35	28	34	14	78	139	102	79	8
1	25	13	15	12	18	5	29	71	48	27	4
0	2	2	9	4	0	3	13	10	15	19	1
0	2	5	2	2	5	1	5	45	10	7	1
3	4	5	9	10	11	5	30	13	29	26	1
0	0	1	0	0	0	0	1	0	0	0	1
27	461	270	219	221	470	226	598	616	747	244	116
22	392	262	196	215	438	204	551	493	711	229	113
3	13	3	1	1	16	7	26	30	12	7	2
2	56	5	22	5	16	15	21	93	24	8	1
21	139	160	160	150	218	91	233	435	659	244	49
18	71	58	54	58	128	44	145	288	447	139	30
0	27	58	52	48	43	32	19	51	45	35	4
0	4	0	5	2	4	0	4	6	18	7	5
0	3	0	9	3	1	2	4	5	14	9	0
0	5	2	8	8	7	1	8	7	12	3	2
2	4	1	0	3	1	0	1	8	6	0	1
0	0	6	0	0	0	1	1	4	1	0	0
0	9	10	16	9	9	2	7	26	40	17	2
0	8	7	2	4	13	3	11	3	26	9	3
1	2	14	7	9	4	5	10	16	22	12	1
0	2	3	5	2	6	0	14	13	14	11	1
0	1	1	2	3	2	1	9	6	11	2	0
0	1	0	0	1	0	0	0	0	2	0	0
0	2	0	0	0	0	0	0	2	1	0	0

7－3 全市按现住地分户口

各地区	人口数（人）									
	重庆市	四川省	贵州省	云南省	西藏自治区	陕西省	甘肃省	青海省	宁夏回族自治区	新疆维吾尔自治区
益阳市	**1756**	**3114**	**4118**	**3170**	**299**	**823**	**736**	**115**	**178**	**428**
资阳区	215	352	771	170	235	88	66	14	8	36
大码头街道	20	32	47	5	1	6	8	2	0	6
汽车路街道	17	18	33	5	0	10	5	4	0	4
迎风桥镇	13	59	305	56	226	2	8	3	2	4
沙头镇	11	13	31	4	1	1	1	0	0	0
茈湖口镇	12	20	26	11	0	4	2	0	0	4
长春镇	12	26	56	14	0	5	8	1	0	2
新桥河镇	49	33	74	30	1	15	10	1	1	2
张家塞乡	13	26	40	8	1	8	2	0	2	2
长春经济开发区	68	125	159	37	5	37	22	3	3	12
赫山区	237	670	792	128	13	177	241	19	8	67
赫山街道	31	64	44	10	2	21	10	3	1	14
桃花仑街道	24	90	36	14	4	35	17	5	0	13
金银山街道	44	204	70	19	3	28	89	10	5	16
会龙山街道	6	13	14	5	0	5	4	0	0	1
鱼形山街道	0	53	52	3	0	2	3	1	0	2
龙光桥街道	24	24	27	10	3	2	11	0	0	3
八字哨镇	4	8	8	3	0	4	1	0	1	0
泉交河镇	8	10	15	6	0	8	0	0	0	1
欧江岔镇	2	17	6	3	0	3	2	0	0	1
沧水铺镇	7	15	22	2	0	6	5	0	0	0
岳家桥镇	6	7	5	2	0	1	1	0	1	0
新市渡镇	0	5	9	1	0	0	0	0	0	3
兰溪镇	6	15	16	6	0	3	4	0	0	3
衡龙桥镇	19	12	10	6	0	3	2	0	0	0
泥江口镇	6	7	6	2	0	2	1	0	0	3
笔架山乡	4	6	5	3	0	2	0	0	0	0
龙岭工业园	46	120	447	33	1	52	91	0	0	7
南县	117	221	175	230	0	45	29	5	1	25
明山头镇	4	7	8	14	0	0	0	0	0	0
青树嘴镇	4	5	3	14	0	1	0	0	0	0
厂窖镇	6	9	6	18	0	1	2	0	0	1
武圣宫镇	2	7	7	9	0	1	1	0	0	1
南洲镇	55	117	77	65	0	30	12	4	1	13
华阁镇	8	7	13	15	0	3	1	0	0	1

登记地在外省的人口 (2－1)

各地区	人口数（人）									
	重庆市	四川省	贵州省	云南省	西藏自治区	陕西省	甘肃省	青海省	宁夏回族自治区	新疆维吾尔自治区
茅草街镇	13	17	7	19	0	4	0	0	0	2
三仙湖镇	6	10	4	7	0	1	0	0	0	2
麻河口镇	12	15	35	23	0	1	12	0	0	3
浪拔湖镇	3	10	6	26	0	1	1	0	0	2
中鱼口镇	4	14	7	12	0	2	0	1	0	0
乌嘴乡	0	3	2	8	0	0	0	0	0	0
桃江县	225	304	499	106	1	96	34	6	3	36
修山镇	4	7	9	5	0	0	0	0	0	0
鸬鹚渡镇	13	15	27	2	0	5	0	0	0	3
石牛江镇	8	24	52	16	0	3	1	0	0	1
牛田镇	3	9	6	3	0	0	0	0	0	0
松木塘镇	3	4	7	3	0	4	1	0	0	1
桃花江镇	62	66	114	22	0	42	19	1	1	13
灰山港镇	48	85	58	14	0	16	4	2	1	6
武潭镇	9	15	40	10	0	7	4	1	0	5
马迹塘镇	26	18	31	7	0	3	4	0	0	0
三堂街镇	4	6	26	3	0	8	0	0	1	2
大栗港镇	25	29	84	12	0	3	1	0	0	2
沾溪镇	2	4	15	3	0	3	0	0	0	0
高桥镇	9	3	8	2	0	0	0	1	0	0
鲊埠回族乡	6	8	15	2	0	2	0	1	0	1
浮丘山乡	3	11	7	2	1	0	0	0	0	2
安化县	315	491	888	338	9	125	69	12	3	43
清塘铺镇	6	21	46	16	0	3	1	0	0	1
仙溪镇	14	14	34	13	0	3	3	1	0	1
长塘镇	8	23	28	9	0	5	0	1	0	2
小淹镇	8	14	17	9	0	1	2	0	1	0
羊角塘镇	12	27	33	8	1	12	2	0	0	0
冷市镇	8	5	17	1	0	2	1	0	0	0
奎溪镇	3	8	17	2	0	1	2	0	0	0
烟溪镇	1	5	8	5	0	1	0	0	0	0
渠江镇	1	2	6	3	0	2	2	0	0	0
平口镇	8	15	28	5	0	18	1	0	0	0
柘溪镇	10	10	25	3	1	6	6	0	0	0
乐安镇	3	11	14	7	0	3	2	0	0	0
滔溪镇	6	7	10	1	0	3	0	0	0	0

7－3 全市按现住地分户口登记地在外省的人口 （2－2）

各地区	人口数（人）									
	重庆市	四川省	贵州省	云南省	西藏自治区	陕西省	甘肃省	青海省	宁夏回族自治区	新疆维吾尔自治区
梅城镇	21	42	67	26	2	6	5	1	0	9
大福镇	9	25	47	20	0	1	4	1	0	8
马路镇	26	32	64	68	0	16	8	0	1	1
东坪镇	114	174	296	77	5	33	24	3	1	19
江南镇	8	15	23	13	0	3	2	0	0	0
高明乡	2	3	11	4	0	1	1	3	0	0
龙塘乡	5	9	14	5	0	2	0	0	0	1
田庄乡	6	9	8	4	0	1	1	1	0	0
南金乡	36	14	15	18	0	0	0	1	0	0
古楼乡	0	6	60	21	0	2	2	0	0	1
益阳市大通湖管理区	112	352	254	1964	3	43	8	3	2	12
河坝镇	45	128	67	1616	1	25	2	1	2	5
金盆镇	9	118	28	78	1	2	3	0	0	0
北洲子镇	29	27	20	123	0	2	1	0	0	2
千山红镇	28	78	139	141	1	14	2	2	0	5
南湾湖办事处	1	1	0	6	0	0	0	0	0	0
益阳高新技术产业园区	162	412	441	113	34	176	244	55	146	168
朝阳街道	144	352	396	99	34	143	195	55	143	165
东部产业园地区	2	16	16	5	0	7	46	0	0	0
谢林港镇	16	44	29	9	0	26	3	0	3	3
沅江市	373	312	298	121	4	73	45	1	7	41
琼湖街道	285	180	159	47	3	54	22	0	6	35
胭脂湖街道	23	48	26	12	0	4	7	0	1	2
四季红镇	1	4	10	4	0	4	2	0	0	0
泗湖山镇	6	4	10	3	0	0	1	0	0	0
南嘴镇	12	10	11	3	0	4	1	0	0	1
新湾镇	1	6	2	1	0	0	2	0	0	0
茶盘洲镇	2	0	1	7	0	1	0	0	0	0
南大膳镇	21	24	18	21	0	3	8	1	0	0
黄茅洲镇	2	10	12	1	0	2	1	0	0	2
草尾镇	6	11	30	4	0	0	0	0	0	0
阳罗洲镇	13	7	13	17	1	1	1	0	0	1
共华镇	0	4	6	1	0	0	0	0	0	0
南洞庭芦苇场	0	0	0	0	0	0	0	0	0	0
漉湖芦苇场	1	4	0	0	0	0	0	0	0	0

7－4 全市按现住地、离开户口登记地时间分的户口登记地在外乡镇街道的人口 (1－1)

各地区	合计（人）							
	合计	半年以上，不满一年	一年以上，不满二年	二年以上，不满三年	三年以上，不满四年	四年以上，不满五年	五年以上，不满十年	十年以上
益阳市	**668900**	**127887**	**103188**	**95693**	**69764**	**49058**	**103224**	**120086**
资阳区	103701	14167	20081	21071	11032	7593	14608	15149
大码头街道	14777	2320	3244	1597	1595	1215	2073	2733
汽车路街道	11667	2815	1266	1597	1267	930	1678	2114
迎风桥镇	6543	1689	2181	1937	287	93	127	229
沙头镇	1619	386	535	341	54	45	94	164
茈湖口镇	1180	297	131	105	86	67	219	275
长春镇	2208	593	201	210	160	127	360	557
新桥河镇	2092	683	237	192	130	97	266	487
张家塞乡	1029	344	99	81	87	56	151	211
长春经济开发区	62586	5040	12187	15011	7366	4963	9640	8379
赫山区	170357	28574	25611	23922	17688	12085	28413	34064
赫山街道	48934	7011	4673	5281	5221	3090	10861	12797
桃花仑街道	33624	3932	3458	4813	4947	3849	6482	6143
金银山街道	27711	3662	4645	4715	2498	1979	3666	6546
会龙山街道	5785	1539	1363	781	421	239	734	708
鱼形山街道	3201	613	1109	734	72	85	220	368
龙光桥街道	10824	1982	1541	1604	1566	991	1967	1173
八字哨镇	934	293	68	71	75	65	135	227
泉交河镇	3452	915	763	639	144	98	289	604
欧江岔镇	2764	1333	272	212	135	118	246	448
沧水铺镇	3863	793	609	402	303	234	573	949
岳家桥镇	1099	297	114	84	79	46	146	333
新市渡镇	859	242	69	89	73	38	134	214
兰溪镇	4150	926	695	632	247	209	521	920
衡龙桥镇	2012	535	186	185	118	102	298	588
泥江口镇	1397	335	119	142	120	92	165	424
笔架山乡	1179	312	135	131	100	79	151	271
龙岭工业园	18569	3854	5792	3407	1569	771	1825	1351
南县	57869	13076	7760	6534	4647	3659	8309	13884
明山头镇	783	258	136	120	60	34	55	120
青树嘴镇	838	413	64	73	52	52	60	124
厂窖镇	949	452	83	82	61	57	85	129
武圣宫镇	606	147	111	102	68	41	62	75
南洲镇	46103	9425	5980	4848	3867	3039	7250	11694
华阁镇	1001	285	236	152	89	39	66	134

7-4 全市按现住地、离开户口登记地时间分的

各地区	合计（人）							
	合计	半年以上，不满一年	一年以上，不满二年	二年以上，不满三年	三年以上，不满四年	四年以上，不满五年	五年以上，不满十年	十年以上
茅草街镇	2360	380	209	573	107	105	277	709
三仙湖镇	1147	368	98	78	110	81	145	267
麻河口镇	987	402	77	71	79	59	92	207
浪拔湖镇	1265	445	452	67	39	41	71	150
中鱼口镇	1297	243	268	316	72	79	108	211
乌嘴乡	533	258	46	52	43	32	38	64
桃江县	55231	22329	6290	5860	4073	3419	5981	7279
修山镇	520	155	39	36	33	34	87	136
鸬鹚渡镇	918	314	95	74	67	23	129	216
石牛江镇	491	133	77	80	32	16	51	102
牛田镇	579	222	33	33	35	37	103	116
松木塘镇	457	176	31	35	26	27	49	113
桃花江镇	39371	16582	4172	4283	3109	2761	4289	4175
灰山港镇	4465	1408	823	594	320	216	374	730
武潭镇	1291	563	122	112	61	46	129	258
马迹塘镇	1903	507	216	206	117	61	241	555
三堂街镇	1052	499	114	72	47	40	111	169
大栗港镇	1547	650	164	106	77	52	172	326
沾溪镇	475	198	40	35	31	16	51	104
高桥镇	551	210	63	53	36	37	66	86
鲊埠回族乡	463	234	60	40	26	12	34	57
浮丘山乡	1148	478	241	101	56	41	95	136
安化县	81385	16755	14628	11619	9071	6103	11492	11717
清塘铺镇	1330	374	150	130	101	79	218	278
仙溪镇	1625	428	145	133	126	153	243	397
长塘镇	1222	404	137	142	65	46	166	262
小淹镇	1765	339	381	140	101	113	264	427
羊角塘镇	1403	318	189	131	106	90	209	360
冷市镇	771	220	82	74	56	52	106	181
奎溪镇	990	157	98	81	81	50	164	359
烟溪镇	707	453	52	51	24	24	32	71
渠江镇	304	84	34	37	19	16	45	69
平口镇	2546	655	406	356	375	162	262	330
柘溪镇	1103	543	120	52	25	35	138	190
乐安镇	665	208	61	72	52	47	90	135
滔溪镇	372	180	31	25	27	13	32	64

户口登记地在外乡镇街道的人口 (1－2)

各地区	合计（人）							
	合计	半年以上，不满一年	一年以上，不满二年	二年以上，不满三年	三年以上，不满四年	四年以上，不满五年	五年以上，不满十年	十年以上
梅城镇	16059	3154	2743	2278	1287	1202	2689	2706
大福镇	1815	509	184	129	129	80	288	496
马路镇	1590	873	125	87	73	73	158	201
东坪镇	41673	5943	8762	7267	5948	3630	5825	4298
江南镇	1322	484	144	91	77	77	181	268
高明乡	419	85	53	61	40	18	62	100
龙塘乡	1130	161	486	78	55	52	126	172
田庄乡	850	117	90	109	257	59	98	120
南金乡	998	559	116	53	24	24	65	157
古楼乡	726	507	39	42	23	8	31	76
益阳市大通湖管理区	11387	1139	1141	1101	1106	1136	2821	2943
河坝镇	7739	624	661	723	843	842	2139	1907
金盆镇	1095	149	119	164	90	82	221	270
北洲子镇	913	198	163	99	39	59	159	196
千山红镇	1505	164	193	110	119	142	287	490
南湾湖办事处	135	4	5	5	15	11	15	80
益阳高新技术产业园区	89453	12781	15355	13260	11859	7180	14157	14861
朝阳街道	83230	10970	14072	12403	11392	6914	13569	13910
东部产业园地区	2068	503	620	390	142	81	127	205
谢林港镇	4155	1308	663	467	325	185	461	746
沅江市	99517	19066	12322	12326	10288	7883	17443	20189
琼湖街道	76290	13291	8264	9224	8372	6545	14519	16075
胭脂湖街道	7367	1642	1111	1512	943	545	1057	557
四季红镇	576	138	51	59	53	27	104	144
泗湖山镇	1027	450	113	111	54	46	93	160
南嘴镇	2457	247	155	151	157	125	488	1134
新湾镇	1474	297	904	54	46	25	59	89
茶盘洲镇	498	219	61	38	26	26	48	80
南大膳镇	2232	577	255	243	178	140	312	527
黄茅洲镇	3097	773	830	497	137	89	249	522
草尾镇	1730	657	301	142	96	75	143	316
阳罗洲镇	1244	303	122	147	109	131	168	264
共华镇	1177	326	119	120	95	94	162	261
南洞庭芦苇场	133	46	14	13	5	7	16	32
漉湖芦苇场	215	100	22	15	17	8	25	28

7－4 全市按现住地、离开户口登记地时间分的

各地区	省内（人）							
	小计	半年以上，不满一年	一年以上，不满二年	二年以上，不满三年	三年以上，不满四年	四年以上，不满五年	五年以上，不满十年	十年以上
益阳市	**628817**	**118389**	**96924**	**89950**	**65341**	**46408**	**97398**	**114407**
资阳区	99196	13087	19349	20259	10600	7333	13971	14597
大码头街道	14347	2212	3183	1555	1564	1189	1999	2645
汽车路街道	11247	2705	1214	1551	1219	896	1609	2053
迎风桥镇	5709	1484	1962	1621	260	85	106	191
沙头镇	1493	338	512	325	46	42	86	144
茈湖口镇	967	239	103	93	69	54	169	240
长春镇	1895	499	165	177	135	111	305	503
新桥河镇	1651	478	181	158	105	84	211	434
张家塞乡	827	248	86	71	66	49	126	181
长春经济开发区	61060	4884	11943	14708	7136	4823	9360	8206
赫山区	162591	26851	24189	22794	17011	11609	27251	32886
赫山街道	47862	6856	4554	5182	5070	3002	10643	12555
桃花仑街道	32474	3806	3336	4694	4799	3721	6214	5904
金银山街道	25769	3399	4155	4227	2389	1882	3489	6228
会龙山街道	5572	1520	1315	759	393	223	684	678
鱼形山街道	2994	532	1091	722	56	70	174	349
龙光桥街道	10411	1885	1478	1547	1513	957	1899	1132
八字哨镇	849	269	63	63	69	62	117	206
泉交河镇	3276	872	740	619	128	91	261	565
欧江岔镇	2626	1292	255	199	123	107	221	429
沧水铺镇	3638	676	589	374	295	232	547	925
岳家桥镇	995	268	90	78	77	42	132	308
新市渡镇	807	231	68	79	66	37	122	204
兰溪镇	3925	877	668	604	231	192	464	889
衡龙桥镇	1825	470	168	168	111	93	265	550
泥江口镇	1287	313	113	128	113	82	142	396
笔架山乡	1105	301	127	119	90	77	138	253
龙岭工业园	17176	3284	5379	3232	1488	739	1739	1315
南县	55245	12513	7375	6236	4417	3474	7912	13318
明山头镇	613	240	101	61	34	26	43	108
青树嘴镇	762	390	58	64	43	44	47	116
厂窖镇	834	403	77	70	48	42	83	111
武圣宫镇	558	141	102	93	68	33	54	67
南洲镇	44627	9194	5738	4700	3733	2931	6980	11351
华阁镇	913	261	211	138	87	37	58	121

户口登记地在外乡镇街道的人口 (2－1)

各地区	省内（人）							
	小计	半年以上，不满一年	一年以上，不满二年	二年以上，不满三年	三年以上，不满四年	四年以上，不满五年	五年以上，不满十年	十年以上
茅草街镇	2217	352	184	551	95	97	257	681
三仙湖镇	1033	323	91	74	102	72	130	241
麻河口镇	838	347	70	64	63	53	77	164
浪拔湖镇	1180	433	442	63	37	35	60	110
中鱼口镇	1190	205	259	310	68	73	86	189
乌嘴乡	480	224	42	48	39	31	37	59
桃江县	51430	20845	5821	5469	3788	3204	5514	6789
修山镇	441	127	34	34	28	30	66	122
鸬鹚渡镇	756	276	74	61	53	15	103	174
石牛江镇	340	96	46	34	20	12	43	89
牛田镇	510	205	28	28	31	27	88	103
松木塘镇	370	144	21	31	24	20	39	91
桃花江镇	38124	16116	4021	4192	2982	2663	4129	4021
灰山港镇	3865	1210	727	493	262	183	312	678
武潭镇	966	364	88	85	49	41	106	233
马迹塘镇	1547	350	190	156	104	52	202	493
三堂街镇	918	450	97	63	39	34	83	152
大栗港镇	1241	520	116	84	64	36	137	284
沾溪镇	407	178	36	26	26	10	37	94
高桥镇	486	182	56	49	30	33	58	78
鲊埠回族乡	386	191	55	36	23	9	25	47
浮丘山乡	1073	436	232	97	53	39	86	130
安化县	74483	14576	13784	10844	8243	5641	10629	10766
清塘铺镇	1129	315	119	122	89	62	177	245
仙溪镇	1112	339	96	111	79	79	157	251
长塘镇	989	340	93	126	57	32	125	216
小淹镇	1619	309	370	128	89	100	228	395
羊角塘镇	1146	258	154	116	84	76	167	291
冷市镇	666	188	68	65	48	45	90	162
奎溪镇	879	142	84	71	76	43	132	331
烟溪镇	655	437	41	45	21	22	24	65
渠江镇	271	80	21	33	17	16	38	66
平口镇	2363	626	346	334	352	147	247	311
柘溪镇	846	338	84	47	24	33	133	187
乐安镇	570	182	50	60	43	42	71	122
滔溪镇	313	152	25	21	26	9	26	54

7－4 全市按现住地、离开户口登记地时间分的户口登记地在外乡镇街道的人口 (2－2)

各地区	省内（人）							
	小计	半年以上，不满一年	一年以上，不满二年	二年以上，不满三年	三年以上，不满四年	四年以上，不满五年	五年以上，不满十年	十年以上
梅城镇	15506	2993	2688	2230	1254	1165	2591	2585
大福镇	1522	419	144	109	106	64	241	439
马路镇	1026	406	100	78	61	55	141	185
东坪镇	39498	5751	8508	6771	5375	3444	5576	4073
江南镇	1136	427	117	72	63	66	146	245
高明乡	353	72	40	56	38	16	48	83
龙塘乡	1021	141	465	68	49	42	102	154
田庄乡	774	102	75	98	249	55	83	112
南金乡	639	319	60	42	21	20	56	121
古楼乡	450	240	36	41	22	8	30	73
益阳市大通湖管理区	7997	851	858	821	844	807	1745	2071
河坝镇	5553	506	558	563	646	620	1354	1306
金盆镇	770	110	71	100	72	61	147	209
北洲子镇	618	134	120	74	32	25	81	152
千山红镇	932	100	105	79	79	90	150	329
南湾湖办事处	124	1	4	5	15	11	13	75
益阳高新技术产业园区	82397	11401	13692	11941	10659	6840	13524	14340
朝阳街道	76868	9947	12521	11187	10221	6587	12966	13439
东部产业园地区	1791	439	550	309	128	76	109	180
谢林港镇	3738	1015	621	445	310	177	449	721
沅江市	95478	18265	11856	11586	9779	7500	16852	19640
琼湖街道	73900	12885	8013	8742	8025	6280	14176	15779
胭脂湖街道	6786	1546	1044	1349	862	498	977	510
四季红镇	492	118	45	55	47	23	84	120
泗湖山镇	949	411	105	105	45	41	88	154
南嘴镇	2343	222	142	139	149	115	471	1105
新湾镇	1434	288	898	50	38	22	53	85
茶盘洲镇	474	205	60	37	25	26	45	76
南大膳镇	1978	535	220	205	161	120	263	474
黄茅洲镇	2971	739	806	490	131	81	233	491
草尾镇	1574	590	270	132	87	72	125	298
阳罗洲镇	1116	273	103	138	96	118	153	235
共华镇	1127	313	115	116	91	89	147	256
南洞庭芦苇场	129	44	14	13	5	7	15	31
漉湖芦苇场	205	96	21	15	17	8	22	26

7－4 全市按现住地、离开户口登记地时间分的户口登记地在外乡镇街道的人口 (3－1)

各地区	省外（人）							
	小计	半年以上，不满一年	一年以上，不满二年	二年以上，不满三年	三年以上，不满四年	四年以上，不满五年	五年以上，不满十年	十年以上
益阳市	**40083**	**9498**	**6264**	**5743**	**4423**	**2650**	**5826**	**5679**
资阳区	4505	1080	732	812	432	260	637	552
大码头街道	430	108	61	42	31	26	74	88
汽车路街道	420	110	52	46	48	34	69	61
迎风桥镇	834	205	219	316	27	8	21	38
沙头镇	126	48	23	16	8	3	8	20
茈湖口镇	213	58	28	12	17	13	50	35
长春镇	313	94	36	33	25	16	55	54
新桥河镇	441	205	56	34	25	13	55	53
张家塞乡	202	96	13	10	21	7	25	30
长春经济开发区	1526	156	244	303	230	140	280	173
赫山区	7766	1723	1422	1128	677	476	1162	1178
赫山街道	1072	155	119	99	151	88	218	242
桃花仑街道	1150	126	122	119	148	128	268	239
金银山街道	1942	263	490	488	109	97	177	318
会龙山街道	213	19	48	22	28	16	50	30
鱼形山街道	207	81	18	12	16	15	46	19
龙光桥街道	413	97	63	57	53	34	68	41
八字哨镇	85	24	5	8	6	3	18	21
泉交河镇	176	43	23	20	16	7	28	39
欧江岔镇	138	41	17	13	12	11	25	19
沧水铺镇	225	117	20	28	8	2	26	24
岳家桥镇	104	29	24	6	2	4	14	25
新市渡镇	52	11	1	10	7	1	12	10
兰溪镇	225	49	27	28	16	17	57	31
衡龙桥镇	187	65	18	17	7	9	33	38
泥江口镇	110	22	6	14	7	10	23	28
笔架山乡	74	11	8	12	10	2	13	18
龙岭工业园	1393	570	413	175	81	32	86	36
南县	2624	563	385	298	230	185	397	566
明山头镇	170	18	35	59	26	8	12	12
青树嘴镇	76	23	6	9	9	8	13	8
厂窖镇	115	49	6	12	13	15	2	18
武圣宫镇	48	6	9	9	0	8	8	8
南洲镇	1476	231	242	148	134	108	270	343
华阁镇	88	24	25	14	2	2	8	13

7－4 全市按现住地、离开户口登记地时间分的

各地区	省外（人）							
	小计	半年以上，不满一年	一年以上，不满二年	二年以上，不满三年	三年以上，不满四年	四年以上，不满五年	五年以上，不满十年	十年以上
茅草街镇	143	28	25	22	12	8	20	28
三仙湖镇	114	45	7	4	8	9	15	26
麻河口镇	149	55	7	7	16	6	15	43
浪拔湖镇	85	12	10	4	2	6	11	40
中鱼口镇	107	38	9	6	4	6	22	22
乌嘴乡	53	34	4	4	4	1	1	5
桃江县	3801	1484	469	391	285	215	467	490
修山镇	79	28	5	2	5	4	21	14
鸬鹚渡镇	162	38	21	13	14	8	26	42
石牛江镇	151	37	31	46	12	4	8	13
牛田镇	69	17	5	5	4	10	15	13
松木塘镇	87	32	10	4	2	7	10	22
桃花江镇	1247	466	151	91	127	98	160	154
灰山港镇	600	198	96	101	58	33	62	52
武潭镇	325	199	34	27	12	5	23	25
马迹塘镇	356	157	26	50	13	9	39	62
三堂街镇	134	49	17	9	8	6	28	17
大栗港镇	306	130	48	22	13	16	35	42
沾溪镇	68	20	4	9	5	6	14	10
高桥镇	65	28	7	4	6	4	8	8
鲊埠回族乡	77	43	5	4	3	3	9	10
浮丘山乡	75	42	9	4	3	2	9	6
安化县	6902	2179	844	775	828	462	863	951
清塘铺镇	201	59	31	8	12	17	41	33
仙溪镇	513	89	49	22	47	74	86	146
长塘镇	233	64	44	16	8	14	41	46
小淹镇	146	30	11	12	12	13	36	32
羊角塘镇	257	60	35	15	22	14	42	69
冷市镇	105	32	14	9	8	7	16	19
奎溪镇	111	15	14	10	5	7	32	28
烟溪镇	52	16	11	6	3	2	8	6
渠江镇	33	4	13	4	2	0	7	3
平口镇	183	29	60	22	23	15	15	19
柘溪镇	257	205	36	5	1	2	5	3
乐安镇	95	26	11	12	9	5	19	13
滔溪镇	59	28	6	4	1	4	6	10

户口登记地在外乡镇街道的人口 (3－2)

各地区	省外（人）							
	小计	半年以上，不满一年	一年以上，不满二年	二年以上，不满三年	三年以上，不满四年	四年以上，不满五年	五年以上，不满十年	十年以上
梅城镇	553	161	55	48	33	37	98	121
大福镇	293	90	40	20	23	16	47	57
马路镇	564	467	25	9	12	18	17	16
东坪镇	2175	192	254	496	573	186	249	225
江南镇	186	57	27	19	14	11	35	23
高明乡	66	13	13	5	2	2	14	17
龙塘乡	109	20	21	10	6	10	24	18
田庄乡	76	15	15	11	8	4	15	8
南金乡	359	240	56	11	3	4	9	36
古楼乡	276	267	3	1	1	0	1	3
益阳市大通湖管理区	3390	288	283	280	262	329	1076	872
河坝镇	2186	118	103	160	197	222	785	601
金盆镇	325	39	48	64	18	21	74	61
北洲子镇	295	64	43	25	7	34	78	44
千山红镇	573	64	88	31	40	52	137	161
南湾湖办事处	11	3	1	0	0	0	2	5
益阳高新技术产业园区	7056	1380	1663	1319	1200	340	633	521
朝阳街道	6362	1023	1551	1216	1171	327	603	471
东部产业园地区	277	64	70	81	14	5	18	25
谢林港镇	417	293	42	22	15	8	12	25
沅江市	4039	801	466	740	509	383	591	549
琼湖街道	2390	406	251	482	347	265	343	296
胭脂湖街道	581	96	67	163	81	47	80	47
四季红镇	84	20	6	4	6	4	20	24
泗湖山镇	78	39	8	6	9	5	5	6
南嘴镇	114	25	13	12	8	10	17	29
新湾镇	40	9	6	4	8	3	6	4
茶盘洲镇	24	14	1	1	1	0	3	4
南大膳镇	254	42	35	38	17	20	49	53
黄茅洲镇	126	34	24	7	6	8	16	31
草尾镇	156	67	31	10	9	3	18	18
阳罗洲镇	128	30	19	9	13	13	15	29
共华镇	50	13	4	4	4	5	15	5
南洞庭芦苇场	4	2	0	0	0	0	1	1
漉湖芦苇场	10	4	1	0	0	0	3	2

7－5 全市按户口登记地、性别、受教育程度

受教育程度	人口数			省内	
	合计	男	女	小计	
				小计	男
合计	**654590**	**316360**	**338230**	**615208**	**297341**
未上过学	6990	2865	4125	6469	2655
学前教育	22816	11806	11010	21736	11257
小学	105629	50725	54904	99316	47593
初中	201672	95541	106131	188400	89222
高中	179555	88592	90963	171841	84837
大学专科	78305	36262	42043	73274	33927
大学本科	56641	29146	27495	51419	26556
硕士研究生	2682	1233	1449	2481	1121
博士研究生	300	190	110	272	173

分的户口登记地在外乡镇街道的人口

单位：人

省内				省外		
	市区内人户分离			小　计	男	女
女	小　计	男	女			
317867	**188353**	**90928**	**97425**	**39382**	**19019**	**20363**
3814	1813	806	1007	521	210	311
10479	6353	3287	3066	1080	549	531
51723	27635	13433	14202	6313	3132	3181
99178	58960	27413	31547	13272	6319	6953
87004	60473	29774	30699	7714	3755	3959
39347	21225	10213	11012	5031	2335	2696
24863	11296	5722	5574	5222	2590	2632
1360	544	251	293	201	112	89
99	54	29	25	28	17	11

7-6 全市按现住地、受教育程度、性别分的

各地区	人口数			未上过学		
	合计	男	女	小计	男	女
益阳市	**615208**	**297341**	**317867**	**6469**	**2655**	**3814**
资阳区	97432	48062	49370	960	425	535
大码头街道	14121	6785	7336	261	112	149
汽车路街道	11039	5307	5732	95	40	55
迎风桥镇	5692	3290	2402	12	4	8
沙头镇	1472	795	677	16	6	10
茈湖口镇	939	469	470	23	11	12
长春镇	1848	812	1036	41	15	26
新桥河镇	1605	783	822	32	12	20
张家塞乡	815	408	407	11	4	7
长春经济开发区	59901	29413	30488	469	221	248
赫山区	159272	75641	83631	1541	669	872
赫山街道	46776	22730	24046	476	195	281
桃花仑街道	31636	14793	16843	342	166	176
金银山街道	25275	11142	14133	232	97	135
会龙山街道	5522	2819	2703	52	24	28
鱼形山街道	2978	1606	1372	20	7	13
龙光桥街道	10065	4973	5092	110	45	65
八字哨镇	836	366	470	9	4	5
泉交河镇	3251	1577	1674	18	6	12
欧江岔镇	2604	1402	1202	35	13	22
沧水铺镇	3556	1619	1937	48	21	27
岳家桥镇	980	478	502	19	8	11
新市渡镇	791	377	414	8	6	2
兰溪镇	3847	1873	1974	54	26	28
衡龙桥镇	1788	880	908	23	9	14
泥江口镇	1275	667	608	21	9	12
笔架山乡	1085	487	598	24	8	16
龙岭工业园	17007	7852	9155	50	25	25
南县	54300	25850	28450	864	342	522
明山头镇	602	301	301	4	1	3
青树嘴镇	745	362	383	23	7	16
厂窖镇	806	377	429	23	10	13
武圣宫镇	544	226	318	7	2	5
南洲镇	43905	20634	23271	684	286	398
华阁镇	889	454	435	11	6	5

户口登记地在本省其他乡镇街道的人口 (1－1)

单位：人

学前教育			小学			初中		
小计	男	女	小计	男	女	小计	男	女
21736	**11257**	**10479**	**99316**	**47593**	**51723**	**188400**	**89222**	**99178**
2986	1535	1451	14651	7288	7363	31203	14855	16348
348	163	185	2119	1043	1076	4086	1897	2189
428	234	194	1621	763	858	3325	1550	1775
29	14	15	157	70	87	355	155	200
11	5	6	173	81	92	296	146	150
31	10	21	235	121	114	334	169	165
48	25	23	362	182	180	700	298	402
49	27	22	312	144	168	623	308	315
39	17	22	169	84	85	303	148	155
2003	1040	963	9503	4800	4703	21181	10184	10997
5291	2751	2540	22056	10641	11415	45660	21694	23966
1843	933	910	7423	3588	3835	14262	6741	7521
1219	674	545	4672	2264	2408	7918	3571	4347
730	401	329	2908	1333	1575	5453	2500	2953
108	59	49	626	284	342	1826	1071	755
40	22	18	178	100	78	2214	1151	1063
420	189	231	1784	884	900	3817	1863	1954
37	20	17	152	68	84	309	120	189
60	25	35	292	146	146	709	352	357
68	37	31	328	159	169	815	420	395
134	76	58	619	269	350	1560	678	882
27	15	12	198	102	96	369	177	192
27	12	15	204	96	108	271	130	141
106	52	54	633	329	304	1101	485	616
51	25	26	360	182	178	711	348	363
41	19	22	228	116	112	456	232	224
46	20	26	209	115	94	413	171	242
334	172	162	1242	606	636	3456	1684	1772
1684	851	833	10731	5124	5607	21127	9968	11159
9	5	4	95	37	58	159	80	79
13	5	8	137	72	65	251	120	131
25	7	18	212	104	108	270	125	145
7	3	4	99	41	58	226	94	132
1496	764	732	8580	4069	4511	17384	8105	9279
27	14	13	187	98	89	258	140	118

7－6 全市按现住地、受教育程度、性别分的

各地区	人口数			未上过学		
	合计	男	女	小计	男	女
茅草街镇	2174	1107	1067	50	14	36
三仙湖镇	1016	505	511	7	3	4
麻河口镇	819	381	438	20	4	16
浪拔湖镇	1162	627	535	16	1	15
中鱼口镇	1172	612	560	13	5	8
乌嘴乡	466	264	202	6	3	3
桃江县	50312	24226	26086	353	151	202
修山镇	434	207	227	2	1	1
鸬鹚渡镇	744	360	384	10	4	6
石牛江镇	335	161	174	6	3	3
牛田镇	505	230	275	5	1	4
松木塘镇	366	168	198	6	2	4
桃花江镇	37262	18115	19147	186	80	106
灰山港镇	3796	1719	2077	35	15	20
武潭镇	951	469	482	12	3	9
马迹塘镇	1525	695	830	16	5	11
三堂街镇	887	430	457	24	11	13
大栗港镇	1209	563	646	12	4	8
沾溪镇	403	200	203	6	2	4
高桥镇	465	239	226	12	7	5
鲊埠回族乡	375	172	203	6	4	2
浮丘山乡	1055	498	557	15	9	6
安化县	72461	34321	38140	1118	405	713
清塘铺镇	1108	568	540	24	9	15
仙溪镇	1077	559	518	18	6	12
长塘镇	966	482	484	12	6	6
小淹镇	1587	720	867	26	6	20
羊角塘镇	1118	507	611	11	5	6
冷市镇	646	310	336	8	2	6
奎溪镇	857	432	425	12	6	6
烟溪镇	649	332	317	4	2	2
渠江镇	266	140	126	4	2	2
平口镇	2288	1062	1226	37	13	24
柘溪镇	835	533	302	14	5	9
乐安镇	561	272	289	14	4	10
滔溪镇	303	129	174	8	4	4

户口登记地在本省其他乡镇街道的人口 (1－2)

单位：人

学前教育			小学			初中		
小计	男	女	小计	男	女	小计	男	女
43	22	21	535	243	292	954	494	460
19	13	6	261	142	119	332	154	178
15	7	8	170	79	91	322	144	178
13	3	10	189	106	83	469	241	228
10	6	4	188	95	93	303	153	150
7	2	5	78	38	40	199	118	81
1777	960	817	8230	3972	4258	17001	7878	9123
6	5	1	90	50	40	182	74	108
32	16	16	211	107	104	250	117	133
14	9	5	75	37	38	142	62	80
13	7	6	91	46	45	235	98	137
18	5	13	78	32	46	130	63	67
1354	755	599	5846	2807	3039	12198	5641	6557
104	53	51	580	288	292	1417	661	756
30	17	13	205	95	110	346	177	169
39	17	22	258	124	134	498	218	280
31	15	16	170	79	91	319	164	155
57	24	33	224	111	113	486	231	255
6	5	1	72	37	35	133	59	74
17	8	9	93	53	40	201	102	99
12	5	7	81	36	45	109	47	62
44	19	25	156	70	86	355	164	191
3171	1639	1532	16919	7788	9131	19706	9326	10380
40	20	20	282	146	136	399	198	201
46	25	21	232	131	101	333	165	168
24	15	9	172	89	83	323	166	157
44	18	26	338	156	182	364	167	197
38	17	21	244	111	133	341	152	189
16	7	9	140	57	83	197	94	103
32	19	13	155	65	90	289	147	142
13	7	6	73	29	44	93	48	45
7	3	4	40	18	22	55	30	25
119	62	57	677	314	363	962	430	532
10	7	3	223	131	92	246	168	78
16	6	10	112	62	50	191	85	106
10	4	6	74	26	48	104	46	58

7－6 全市按现住地、受教育程度、性别分的

各地区	人口数			未上过学		
	合计	男	女	小计	男	女
梅城镇	15140	6886	8254	190	62	128
大福镇	1477	725	752	14	6	8
马路镇	999	542	457	29	7	22
东坪镇	38299	17896	20403	587	227	360
江南镇	1110	532	578	25	7	18
高明乡	348	192	156	8	3	5
龙塘乡	995	442	553	50	14	36
田庄乡	764	369	395	6	3	3
南金乡	621	409	212	12	5	7
古楼乡	447	282	165	5	1	4
益阳市大通湖管理区	7775	3754	4021	125	38	87
河坝镇	5386	2574	2812	64	19	45
金盆镇	752	364	388	16	3	13
北洲子镇	607	318	289	9	3	6
千山红镇	908	434	474	19	8	11
南湾湖办事处	122	64	58	17	5	12
益阳高新技术产业园区	80229	39617	40612	506	214	292
朝阳街道	74790	36369	38421	467	193	274
东部产业园地区	1779	1282	497	6	5	1
谢林港镇	3660	1966	1694	33	16	17
沅江市	93427	45870	47557	1002	411	591
琼湖街道	72285	35645	36640	738	291	447
胭脂湖街道	6636	3252	3384	47	18	29
四季红镇	485	208	277	7	6	1
泗湖山镇	937	461	476	15	6	9
南嘴镇	2285	1114	1171	36	9	27
新湾镇	1424	795	629	8	3	5
茶盘洲镇	464	233	231	8	4	4
南大膳镇	1914	896	1018	26	13	13
黄茅洲镇	2921	1309	1612	26	13	13
草尾镇	1551	722	829	32	20	12
阳罗洲镇	1097	477	620	20	8	12
共华镇	1095	572	523	30	16	14
南洞庭芦苇场	129	65	64	2	1	1
漉湖芦苇场	204	121	83	7	3	4

户口登记地在本省其他乡镇街道的人口 (1－3)

单位：人

学前教育			小学			初中		
小计	男	女	小计	男	女	小计	男	女
590	284	306	3404	1469	1935	4116	1888	2228
56	26	30	429	193	236	462	245	217
34	19	15	284	147	137	317	182	135
1963	1049	914	8860	4037	4823	9568	4411	5157
37	17	20	300	160	140	341	154	187
5	0	5	69	42	27	117	69	48
32	16	16	378	177	201	289	125	164
18	9	9	160	67	93	256	124	132
15	7	8	198	133	65	183	118	65
6	2	4	75	28	47	160	114	46
347	172	175	1512	704	808	3187	1514	1673
252	123	129	984	453	531	2216	1021	1195
38	21	17	191	92	99	294	143	151
16	9	7	83	41	42	284	160	124
38	18	20	202	91	111	362	174	188
3	1	2	52	27	25	31	16	15
3175	1646	1529	9175	4421	4754	15684	7409	8275
3049	1584	1465	8548	4104	4444	13450	6150	7300
14	7	7	106	57	49	774	555	219
112	55	57	521	260	261	1460	704	756
3305	1703	1602	16042	7655	8387	34832	16578	18254
2660	1353	1307	12400	5937	6463	27908	13390	14518
223	123	100	1093	544	549	2586	1225	1361
13	7	6	129	59	70	148	54	94
36	21	15	200	100	100	343	168	175
91	55	36	467	193	274	814	352	462
21	11	10	111	50	61	176	92	84
10	5	5	122	64	58	154	69	85
80	42	38	396	179	217	664	312	352
65	27	38	373	155	218	627	272	355
30	16	14	297	144	153	526	224	302
31	16	15	171	94	77	398	151	247
42	24	18	214	105	109	366	200	166
0	0	0	30	13	17	51	26	25
3	3	0	39	18	21	71	43	28

7－6 全市按现住地、受教育程度、性别分的

各地区	高中			大学专科		
	小计	男	女	小计	男	女
益阳市	**171841**	**84837**	**87004**	**73274**	**33927**	**39347**
资阳区	32342	15934	16408	11068	5866	5202
大码头街道	5463	2659	2804	1226	602	624
汽车路街道	3469	1676	1793	1360	673	687
迎风桥镇	1944	1160	784	3140	1862	1278
沙头镇	878	508	370	60	32	28
茈湖口镇	182	95	87	88	40	48
长春镇	479	203	276	142	59	83
新桥河镇	366	175	191	147	79	68
张家塞乡	184	98	86	66	36	30
长春经济开发区	19377	9360	10017	4839	2483	2356
赫山区	46612	23274	23338	26283	10644	15639
赫山街道	12988	6419	6569	6010	2969	3041
桃花仑街道	9191	4257	4934	5266	2406	2860
金银山街道	6073	3001	3072	7751	2721	5030
会龙山街道	2081	974	1107	536	250	286
鱼形山街道	313	210	103	94	47	47
龙光桥街道	2455	1269	1186	1035	508	527
八字哨镇	228	104	124	67	33	34
泉交河镇	1856	895	961	157	80	77
欧江岔镇	997	592	405	209	97	112
沧水铺镇	831	399	432	258	134	124
岳家桥镇	216	111	105	91	37	54
新市渡镇	179	87	92	61	30	31
兰溪镇	1505	773	732	265	120	145
衡龙桥镇	450	225	225	126	58	68
泥江口镇	264	123	141	131	77	54
笔架山乡	247	109	138	85	32	53
龙岭工业园	6738	3726	3012	4141	1045	3096
南县	13778	6660	7118	3550	1698	1852
明山头镇	199	124	75	75	38	37
青树嘴镇	216	120	96	65	26	39
厂窖镇	146	68	78	62	26	36
武圣宫镇	133	61	72	47	19	28
南洲镇	11079	5204	5875	2743	1313	1430
华阁镇	230	109	121	116	49	67

户口登记地在本省其他乡镇街道的人口 (2－1)

单位：人

大学本科			硕士研究生			博士研究生		
小计	男	女	小计	男	女	小计	男	女
51419	**26556**	**24863**	**2481**	**1121**	**1360**	**272**	**173**	**99**
4045	2073	1972	159	76	83	18	10	8
592	295	297	25	13	12	1	1	0
704	354	350	32	14	18	5	3	2
52	25	27	3	0	3	0	0	0
35	15	20	3	2	1	0	0	0
43	22	21	3	1	2	0	0	0
74	30	44	1	0	1	1	0	1
75	37	38	1	1	0	0	0	0
40	21	19	2	0	2	1	0	1
2430	1274	1156	89	45	44	10	6	4
11115	5650	5465	651	282	369	63	36	27
3592	1804	1788	169	73	96	13	8	5
2833	1360	1473	176	84	92	19	11	8
1964	1024	940	151	60	91	13	5	8
261	145	116	32	12	20	0	0	0
115	67	48	4	2	2	0	0	0
421	206	215	22	8	14	1	1	0
34	17	17	0	0	0	0	0	0
156	72	84	3	1	2	0	0	0
147	81	66	5	3	2	0	0	0
101	39	62	4	2	2	1	1	0
59	28	31	1	0	1	0	0	0
35	16	19	4	0	4	2	0	2
172	85	87	10	2	8	1	1	0
66	33	33	1	0	1	0	0	0
130	88	42	2	2	0	2	1	1
56	28	28	4	3	1	1	1	0
973	557	416	63	30	33	10	7	3
2483	1173	1310	75	30	45	8	4	4
60	16	44	1	0	1	0	0	0
40	12	28	0	0	0	0	0	0
67	36	31	1	1	0	0	0	0
24	6	18	1	0	1	0	0	0
1869	864	1005	62	25	37	8	4	4
60	38	22	0	0	0	0	0	0

7－6 全市按现住地、受教育程度、性别分的

各地区	高中			大学专科		
	小计	男	女	小计	男	女
茅草街镇	404	236	168	116	64	52
三仙湖镇	250	126	124	88	38	50
麻河口镇	133	65	68	75	38	37
浪拔湖镇	300	172	128	78	42	36
中鱼口镇	552	297	255	64	31	33
乌嘴乡	136	78	58	21	14	7
桃江县	15629	7756	7873	4577	2159	2418
修山镇	96	47	49	34	16	18
鸬鹚渡镇	165	83	82	43	21	22
石牛江镇	57	27	30	22	13	9
牛田镇	114	61	53	31	10	21
松木塘镇	67	32	35	36	17	19
桃花江镇	12247	6192	6055	3554	1699	1855
灰山港镇	1228	511	717	221	102	119
武潭镇	215	101	114	96	47	49
马迹塘镇	362	172	190	196	83	113
三堂街镇	192	94	98	96	46	50
大栗港镇	236	107	129	92	35	57
沾溪镇	125	70	55	31	15	16
高桥镇	99	48	51	27	13	14
鲊埠回族乡	76	35	41	26	13	13
浮丘山乡	350	176	174	72	29	43
安化县	20704	9811	10893	5967	2937	3030
清塘铺镇	226	119	107	83	47	36
仙溪镇	203	109	94	121	58	63
长塘镇	209	107	102	114	57	57
小淹镇	606	280	326	90	32	58
羊角塘镇	223	107	116	140	59	81
冷市镇	114	60	54	78	43	35
奎溪镇	163	73	90	112	64	48
烟溪镇	386	206	180	45	26	19
渠江镇	43	24	19	63	43	20
平口镇	341	155	186	113	67	46
柘溪镇	108	60	48	139	91	48
乐安镇	106	59	47	74	34	40
滔溪镇	70	33	37	25	10	15

户口登记地在本省其他乡镇街道的人口 (2－2)

单位：人

大学本科			硕士研究生			博士研究生		
小计	男	女	小计	男	女	小计	男	女
71	34	37	1	0	1	0	0	0
59	29	30	0	0	0	0	0	0
80	44	36	4	0	4	0	0	0
95	61	34	2	1	1	0	0	0
41	24	17	1	1	0	0	0	0
17	9	8	2	2	0	0	0	0
2635	1306	1329	97	35	62	13	9	4
22	12	10	2	2	0	0	0	0
32	12	20	0	0	0	1	0	1
16	9	7	3	1	2	0	0	0
16	7	9	0	0	0	0	0	0
30	17	13	1	0	1	0	0	0
1803	908	895	65	27	38	9	6	3
204	89	115	7	0	7	0	0	0
42	27	15	3	0	3	2	2	0
153	73	80	2	2	0	1	1	0
50	20	30	5	1	4	0	0	0
97	50	47	5	1	4	0	0	0
28	12	16	2	0	2	0	0	0
15	7	8	1	1	0	0	0	0
64	32	32	1	0	1	0	0	0
63	31	32	0	0	0	0	0	0
4692	2330	2362	169	74	95	15	11	4
52	28	24	2	1	1	0	0	0
124	65	59	0	0	0	0	0	0
109	40	69	2	1	1	1	1	0
115	58	57	4	3	1	0	0	0
120	56	64	1	0	1	0	0	0
84	42	42	8	4	4	1	1	0
91	56	35	2	1	1	1	1	0
35	14	21	0	0	0	0	0	0
53	20	33	1	0	1	0	0	0
39	21	18	0	0	0	0	0	0
91	68	23	4	3	1	0	0	0
44	21	23	4	1	3	0	0	0
12	6	6	0	0	0	0	0	0

7－6 全市按现住地、受教育程度、性别分的

各地区	高中			大学专科		
	小计	男	女	小计	男	女
梅城镇	5184	2377	2807	1007	471	536
大福镇	255	139	116	136	57	79
马路镇	186	103	83	95	52	43
东坪镇	11473	5375	6098	3117	1500	1617
江南镇	243	116	127	92	43	49
高明乡	49	24	25	40	26	14
龙塘乡	127	55	72	64	31	33
田庄乡	213	102	111	57	27	30
南金乡	74	47	27	86	62	24
古楼乡	102	81	21	76	37	39
益阳市大通湖管理区	1499	737	762	658	351	307
河坝镇	1050	503	547	492	271	221
金盆镇	124	66	58	61	26	35
北洲子镇	128	61	67	50	28	22
千山红镇	181	94	87	53	25	28
南湾湖办事处	16	13	3	2	1	1
益阳高新技术产业园区	16139	7776	8363	13036	6210	6826
朝阳街道	14532	6727	7805	12516	5859	6657
东部产业园地区	631	486	145	147	103	44
谢林港镇	976	563	413	373	248	125
沅江市	25138	12889	12249	8135	4062	4073
琼湖街道	18294	9491	8803	6406	3194	3212
胭脂湖街道	1935	967	968	540	264	276
四季红镇	87	44	43	51	18	33
泗湖山镇	215	96	119	93	49	44
南嘴镇	491	269	222	206	116	90
新湾镇	1057	618	439	28	12	16
茶盘洲镇	97	51	46	45	22	23
南大膳镇	493	228	265	164	78	86
黄茅洲镇	1478	655	823	178	92	86
草尾镇	415	195	220	148	71	77
阳罗洲镇	259	110	149	126	66	60
共华镇	253	127	126	115	57	58
南洞庭芦苇场	25	14	11	10	7	3
漉湖芦苇场	39	24	15	25	16	9

户口登记地在本省其他乡镇街道的人口 (2－3)

单位：人

大学本科			硕士研究生			博士研究生		
小计	男	女	小计	男	女	小计	男	女
628	326	302	19	8	11	2	1	1
118	56	62	6	2	4	1	1	0
52	32	20	0	0	0	2	0	2
2615	1246	1369	109	45	64	7	6	1
71	34	37	1	1	0	0	0	0
59	27	32	1	1	0	0	0	0
54	23	31	1	1	0	0	0	0
54	37	17	0	0	0	0	0	0
52	37	15	1	0	1	0	0	0
20	17	3	3	2	1	0	0	0
441	234	207	5	3	2	1	1	0
325	182	143	2	1	1	1	1	0
27	13	14	1	0	1	0	0	0
37	16	21	0	0	0	0	0	0
51	22	29	2	2	0	0	0	0
1	1	0	0	0	0	0	0	0
21223	11290	9933	1155	557	598	136	94	42
20955	11110	9845	1139	550	589	134	92	42
91	64	27	8	3	5	2	2	0
177	116	61	8	4	4	0	0	0
4785	2500	2285	170	64	106	18	8	10
3733	1936	1797	130	46	84	16	7	9
202	107	95	10	4	6	0	0	0
47	20	27	3	0	3	0	0	0
34	21	13	1	0	1	0	0	0
173	114	59	7	6	1	0	0	0
23	9	14	0	0	0	0	0	0
27	18	9	1	0	1	0	0	0
89	43	46	1	0	1	1	1	0
167	92	75	6	3	3	1	0	1
99	50	49	4	2	2	0	0	0
91	32	59	1	0	1	0	0	0
71	41	30	4	2	2	0	0	0
10	4	6	1	0	1	0	0	0
19	13	6	1	1	0	0	0	0

7－7 全市按现住地、受教育程度、性别

各地区	人口数			未上过学		
	合计	男	女	小计	男	女
益阳市	**39382**	**19019**	**20363**	**521**	**210**	**311**
资阳区	4444	2192	2252	36	14	22
大码头街道	424	213	211	5	1	4
汽车路街道	415	216	199	7	4	3
迎风桥镇	832	420	412	5	2	3
沙头镇	124	65	59	1	0	1
茈湖口镇	210	100	110	1	0	1
长春镇	301	114	187	4	2	2
新桥河镇	437	199	238	6	2	4
张家塞乡	200	95	105	0	0	0
长春经济开发区	1501	770	731	7	3	4
赫山区	7632	3765	3867	57	32	25
赫山街道	1056	552	504	8	5	3
桃花仑街道	1126	540	586	8	1	7
金银山街道	1918	918	1000	15	11	4
会龙山街道	213	117	96	1	1	0
鱼形山街道	203	114	89	1	0	1
龙光桥街道	395	177	218	1	1	0
八字哨镇	82	22	60	0	0	0
泉交河镇	174	90	84	4	1	3
欧江岔镇	136	62	74	2	0	2
沧水铺镇	221	124	97	0	0	0
岳家桥镇	103	47	56	2	1	1
新市渡镇	48	17	31	1	0	1
兰溪镇	219	81	138	1	1	0
衡龙桥镇	184	92	92	3	2	1
泥江口镇	107	38	69	1	1	0
笔架山乡	72	29	43	1	0	1
龙岭工业园	1375	745	630	8	7	1
南县	2566	1179	1387	53	22	31
明山头镇	163	84	79	1	1	0
青树嘴镇	75	34	41	3	1	2
厂窖镇	115	47	68	4	0	4
武圣宫镇	46	18	28	0	0	0
南洲镇	1448	680	768	20	13	7
华阁镇	87	31	56	5	2	3

分的户口登记地在外省的人口 (1－1)

单位：人

学前教育			小学			初中		
小计	男	女	小计	男	女	小计	男	女
1080	**549**	**531**	**6313**	**3132**	**3181**	**13272**	**6319**	**6953**
104	53	51	592	265	327	1646	787	859
10	6	4	55	22	33	134	72	62
14	6	8	70	38	32	145	72	73
5	1	4	37	19	18	104	51	53
3	2	1	29	19	10	58	26	32
8	4	4	44	22	22	105	46	59
10	5	5	43	15	28	148	55	93
12	7	5	67	25	42	215	97	118
6	3	3	39	19	20	112	49	63
36	19	17	208	86	122	625	319	306
194	99	95	854	421	433	2339	1199	1140
36	17	19	147	77	70	296	158	138
37	16	21	146	77	69	256	116	140
37	17	20	140	70	70	303	160	143
7	3	4	25	11	14	75	46	29
2	1	1	32	18	14	135	76	59
13	8	5	59	24	35	166	78	88
3	2	1	12	3	9	36	6	30
5	4	1	16	7	9	64	34	30
11	8	3	22	10	12	47	19	28
2	1	1	21	11	10	58	18	40
3	1	2	25	13	12	48	19	29
1	0	1	3	0	3	28	12	16
7	4	3	29	12	17	99	34	65
6	4	2	18	8	10	111	56	55
1	1	0	24	6	18	56	18	38
3	2	1	9	3	6	30	10	20
20	10	10	126	71	55	531	339	192
100	53	47	549	280	269	1032	469	563
7	4	3	41	21	20	67	38	29
3	1	2	19	9	10	25	13	12
6	2	4	27	16	11	54	22	32
4	3	1	15	6	9	15	4	11
54	25	29	261	130	131	594	278	316
2	1	1	17	7	10	32	13	19

7－7 全市按现住地、受教育程度、性别

各地区	人口数			未上过学		
	合计	男	女	小计	男	女
茅草街镇	140	64	76	2	0	2
三仙湖镇	110	38	72	1	0	1
麻河口镇	144	66	78	6	0	6
浪拔湖镇	85	39	46	4	1	3
中鱼口镇	103	51	52	2	2	0
乌嘴乡	50	27	23	5	2	3
桃江县	3715	1478	2237	30	10	20
修山镇	79	18	61	1	1	0
鸬鹚渡镇	159	54	105	2	0	2
石牛江镇	147	65	82	0	0	0
牛田镇	69	14	55	1	0	1
松木塘镇	87	18	69	1	1	0
桃花江镇	1221	606	615	5	3	2
灰山港镇	583	235	348	8	3	5
武潭镇	315	129	186	6	1	5
马迹塘镇	346	121	225	1	0	1
三堂街镇	127	40	87	0	0	0
大栗港镇	299	90	209	3	0	3
沾溪镇	68	17	51	0	0	0
高桥镇	64	22	42	0	0	0
鲊埠回族乡	77	23	54	2	1	1
浮丘山乡	74	26	48	0	0	0
安化县	6771	3294	3477	79	38	41
清塘铺镇	195	73	122	2	0	2
仙溪镇	505	244	261	7	1	6
长塘镇	232	63	169	1	0	1
小淹镇	141	46	95	0	0	0
羊角塘镇	249	71	178	3	0	3
冷市镇	102	23	79	2	1	1
奎溪镇	107	26	81	0	0	0
烟溪镇	51	19	32	0	0	0
渠江镇	32	8	24	0	0	0
平口镇	179	84	95	1	0	1
柘溪镇	257	198	59	0	0	0
乐安镇	92	27	65	2	1	1
滔溪镇	58	16	42	0	0	0

分的户口登记地在外省的人口 (1－2)

单位：人

学前教育			小学			初中		
小计	男	女	小计	男	女	小计	男	女
7	5	2	40	25	15	52	17	35
4	3	1	24	12	12	45	14	31
1	1	0	44	25	19	50	18	32
4	3	1	27	12	15	27	13	14
4	3	1	29	15	14	48	23	25
4	2	2	5	2	3	23	16	7
117	60	57	558	232	326	1664	604	1060
0	0	0	11	5	6	43	7	36
6	3	3	30	9	21	79	26	53
2	2	0	17	5	12	71	32	39
1	1	0	10	4	6	40	6	34
1	1	0	7	1	6	54	10	44
33	15	18	150	70	80	444	218	226
20	10	10	81	39	42	290	108	182
10	6	4	68	31	37	133	45	88
8	6	2	58	24	34	212	75	137
10	4	6	36	12	24	49	14	35
14	7	7	45	15	30	116	27	89
2	1	1	18	6	12	28	6	22
3	1	2	10	6	4	36	9	27
4	3	1	10	3	7	39	11	28
3	0	3	7	2	5	30	10	20
217	98	119	1478	804	674	2509	1136	1373
10	4	6	51	23	28	91	28	63
20	10	10	148	79	69	196	82	114
6	3	3	41	6	35	116	33	83
3	2	1	42	15	27	59	14	45
7	1	6	31	10	21	130	35	95
6	1	5	21	6	15	43	9	34
6	2	4	32	11	21	43	10	33
2	1	1	12	6	6	25	8	17
1	1	0	7	1	6	13	4	9
10	4	6	49	29	20	78	37	41
0	0	0	68	53	15	67	55	12
3	3	0	19	7	12	39	10	29
1	1	0	17	6	11	26	5	21

7－7 全市按现住地、受教育程度、性别

各地区	人口数			未上过学		
	合计	男	女	小计	男	女
梅城镇	545	243	302	9	3	6
大福镇	284	94	190	3	1	2
马路镇	558	417	141	2	1	1
东坪镇	2124	952	1172	35	22	13
江南镇	183	60	123	5	1	4
高明乡	64	21	43	0	0	0
龙塘乡	106	40	66	1	1	0
田庄乡	74	34	40	1	1	0
南金乡	358	289	69	4	4	0
古楼乡	275	246	29	1	1	0
益阳市大通湖管理区	3330	1688	1642	198	63	135
河坝镇	2147	1096	1051	144	41	103
金盆镇	313	147	166	13	5	8
北洲子镇	292	155	137	10	4	6
千山红镇	567	282	285	30	12	18
南湾湖办事处	11	8	3	1	1	0
益阳高新技术产业园区	6991	3723	3268	38	16	22
朝阳街道	6298	3163	3135	37	16	21
东部产业园地区	277	231	46	0	0	0
谢林港镇	416	329	87	1	0	1
沅江市	3933	1700	2233	30	15	15
琼湖街道	2343	1104	1239	16	10	6
胭脂湖街道	570	267	303	0	0	0
四季红镇	80	20	60	1	1	0
泗湖山镇	75	20	55	1	1	0
南嘴镇	110	45	65	0	0	0
新湾镇	38	11	27	1	0	1
茶盘洲镇	22	10	12	0	0	0
南大膳镇	242	85	157	3	1	2
黄茅洲镇	117	32	85	0	0	0
草尾镇	153	51	102	4	0	4
阳罗洲镇	124	33	91	4	2	2
共华镇	46	17	29	0	0	0
南洞庭芦苇场	4	3	1	0	0	0
漉湖芦苇场	9	2	7	0	0	0

分的户口登记地在外省的人口 (1－3)

单位：人

学前教育			小学			初中		
小计	男	女	小计	男	女	小计	男	女
16	10	6	97	47	50	191	66	125
15	4	11	84	30	54	128	45	83
9	4	5	184	158	26	171	114	57
84	38	46	324	151	173	604	263	341
7	3	4	37	16	21	82	22	60
2	1	1	12	2	10	31	10	21
6	3	3	28	11	17	42	14	28
1	0	1	19	9	10	31	14	17
1	1	0	117	101	16	139	106	33
1	1	0	38	27	11	164	152	12
106	59	47	1337	661	676	1219	641	578
71	37	34	923	464	459	752	419	333
9	8	1	118	56	62	129	55	74
12	7	5	98	47	51	134	73	61
14	7	7	194	92	102	199	90	109
0	0	0	4	2	2	5	4	1
120	67	53	410	225	185	1276	814	462
115	66	49	380	200	180	911	520	391
1	0	1	7	5	2	132	110	22
4	1	3	23	20	3	233	184	49
122	60	62	535	244	291	1587	669	918
58	27	31	295	151	144	893	416	477
23	16	7	72	24	48	238	116	122
6	2	4	19	6	13	37	6	31
0	0	0	16	8	8	32	6	26
5	1	4	17	3	14	52	19	33
4	0	4	2	0	2	15	7	8
2	1	1	9	6	3	7	3	4
12	7	5	45	18	27	103	33	70
2	0	2	17	8	9	53	16	37
2	1	1	14	8	6	79	29	50
5	3	2	15	7	8	59	12	47
3	2	1	9	4	5	14	3	11
0	0	0	0	0	0	2	2	0
0	0	0	5	1	4	3	1	2

7－7 全市按现住地、受教育程度、性别

各地区	高中			大学专科		
	小计	男	女	小计	男	女
益阳市	**7714**	**3755**	**3959**	**5031**	**2335**	**2696**
资阳区	895	470	425	964	496	468
大码头街道	114	63	51	75	31	44
汽车路街道	103	58	45	42	23	19
迎风桥镇	85	47	38	583	294	289
沙头镇	15	8	7	9	4	5
茈湖口镇	25	12	13	17	10	7
长春镇	63	26	37	19	9	10
新桥河镇	76	38	38	40	18	22
张家塞乡	22	12	10	14	9	5
长春经济开发区	392	206	186	165	98	67
赫山区	1733	868	865	1882	804	1078
赫山街道	269	133	136	167	85	82
桃花仑街道	313	135	178	234	120	114
金银山街道	278	149	129	1003	421	582
会龙山街道	59	34	25	27	11	16
鱼形山街道	16	11	5	14	8	6
龙光桥街道	96	38	58	39	14	25
八字哨镇	19	6	13	5	3	2
泉交河镇	61	31	30	12	8	4
欧江岔镇	35	14	21	10	4	6
沧水铺镇	109	78	31	25	11	14
岳家桥镇	20	9	11	3	2	1
新市渡镇	10	2	8	3	1	2
兰溪镇	49	16	33	18	7	11
衡龙桥镇	28	10	18	13	8	5
泥江口镇	18	7	11	3	1	2
笔架山乡	15	6	9	7	4	3
龙岭工业园	338	189	149	299	96	203
南县	538	221	317	170	72	98
明山头镇	41	18	23	5	2	3
青树嘴镇	12	4	8	6	3	3
厂窖镇	16	5	11	5	1	4
武圣宫镇	10	3	7	0	0	0
南洲镇	338	148	190	97	43	54
华阁镇	16	5	11	10	1	9

分的户口登记地在外省的人口 (2－1)

单位：人

大学本科			硕士研究生			博士研究生		
小计	男	女	小计	男	女	小计	男	女
5222	**2590**	**2632**	**201**	**112**	**89**	**28**	**17**	**11**
196	102	94	10	4	6	1	1	0
28	16	12	2	1	1	1	1	0
33	15	18	1	0	1	0	0	0
10	4	6	3	2	1	0	0	0
9	6	3	0	0	0	0	0	0
10	6	4	0	0	0	0	0	0
14	2	12	0	0	0	0	0	0
20	12	8	1	0	1	0	0	0
6	3	3	1	0	1	0	0	0
66	38	28	2	1	1	0	0	0
513	306	207	53	31	22	7	5	2
120	70	50	12	6	6	1	1	0
117	66	51	15	9	6	0	0	0
125	80	45	14	8	6	3	2	1
14	9	5	4	2	2	1	0	1
3	0	3	0	0	0	0	0	0
19	12	7	1	1	0	1	1	0
6	1	5	1	1	0	0	0	0
12	5	7	0	0	0	0	0	0
8	6	2	1	1	0	0	0	0
6	5	1	0	0	0	0	0	0
2	2	0	0	0	0	0	0	0
2	2	0	0	0	0	0	0	0
15	7	8	1	0	1	0	0	0
5	4	1	0	0	0	0	0	0
3	3	0	1	1	0	0	0	0
7	4	3	0	0	0	0	0	0
49	30	19	3	2	1	1	1	0
114	58	56	7	3	4	3	1	2
1	0	1	0	0	0	0	0	0
7	3	4	0	0	0	0	0	0
3	1	2	0	0	0	0	0	0
2	2	0	0	0	0	0	0	0
75	40	35	6	2	4	3	1	2
5	2	3	0	0	0	0	0	0

7－7 全市按现住地、受教育程度、性别

各地区	高中			大学专科		
	小计	男	女	小计	男	女
茅草街镇	24	8	16	13	8	5
三仙湖镇	24	7	17	7	1	6
麻河口镇	22	11	11	13	4	9
浪拔湖镇	11	3	8	7	5	2
中鱼口镇	16	6	10	2	2	0
乌嘴乡	8	3	5	5	2	3
桃江县	863	340	523	334	149	185
修山镇	18	4	14	3	1	2
鸬鹚渡镇	31	11	20	9	4	5
石牛江镇	47	20	27	9	5	4
牛田镇	14	2	12	1	1	0
松木塘镇	13	4	9	5	1	4
桃花江镇	346	169	177	166	83	83
灰山港镇	123	41	82	39	19	20
武潭镇	78	39	39	16	4	12
马迹塘镇	48	13	35	15	2	13
三堂街镇	18	4	14	8	3	5
大栗港镇	69	19	50	48	19	29
沾溪镇	11	1	10	6	1	5
高桥镇	11	3	8	2	1	1
鲊埠回族乡	16	3	13	0	0	0
浮丘山乡	20	7	13	7	5	2
安化县	1500	740	760	540	246	294
清塘铺镇	33	15	18	4	1	3
仙溪镇	92	46	46	30	19	11
长塘镇	44	11	33	14	4	10
小淹镇	22	9	13	6	0	6
羊角塘镇	44	16	28	23	4	19
冷市镇	21	5	16	8	1	7
奎溪镇	21	2	19	3	0	3
烟溪镇	11	4	7	1	0	1
渠江镇	8	2	6	1	0	1
平口镇	30	10	20	5	2	3
柘溪镇	31	19	12	36	25	11
乐安镇	22	6	16	5	0	5
滔溪镇	10	4	6	4	0	4

分的户口登记地在外省的人口 (2－2)

单位：人

大学本科			硕士研究生			博士研究生		
小计	男	女	小计	男	女	小计	男	女
2	1	1	0	0	0	0	0	0
5	1	4	0	0	0	0	0	0
7	6	1	1	1	0	0	0	0
5	2	3	0	0	0	0	0	0
2	0	2	0	0	0	0	0	0
0	0	0	0	0	0	0	0	0
140	78	62	7	4	3	2	1	1
3	0	3	0	0	0	0	0	0
2	1	1	0	0	0	0	0	0
1	1	0	0	0	0	0	0	0
2	0	2	0	0	0	0	0	0
6	0	6	0	0	0	0	0	0
71	44	27	4	3	1	2	1	1
22	15	7	0	0	0	0	0	0
3	2	1	1	1	0	0	0	0
3	1	2	1	0	1	0	0	0
6	3	3	0	0	0	0	0	0
4	3	1	0	0	0	0	0	0
2	2	0	1	0	1	0	0	0
2	2	0	0	0	0	0	0	0
6	2	4	0	0	0	0	0	0
7	2	5	0	0	0	0	0	0
431	227	204	13	4	9	4	1	3
3	1	2	1	1	0	0	0	0
9	6	3	2	1	1	1	0	1
9	6	3	1	0	1	0	0	0
9	6	3	0	0	0	0	0	0
11	5	6	0	0	0	0	0	0
0	0	0	1	0	1	0	0	0
2	1	1	0	0	0	0	0	0
0	0	0	0	0	0	0	0	0
2	0	2	0	0	0	0	0	0
6	2	4	0	0	0	0	0	0
55	46	9	0	0	0	0	0	0
2	0	2	0	0	0	0	0	0
0	0	0	0	0	0	0	0	0

7－7 全市按现住地、受教育程度、性别

各地区	高中			大学专科		
	小计	男	女	小计	男	女
梅城镇	132	62	70	64	35	29
大福镇	37	9	28	9	2	7
马路镇	136	98	38	40	30	10
东坪镇	606	286	320	229	91	138
江南镇	34	13	21	11	3	8
高明乡	12	6	6	5	0	5
龙塘乡	18	6	12	7	4	3
田庄乡	13	4	9	4	2	2
南金乡	61	48	13	22	17	5
古楼乡	62	59	3	9	6	3
益阳市大通湖管理区	323	193	130	99	47	52
河坝镇	172	94	78	55	26	29
金盆镇	28	16	12	10	4	6
北洲子镇	23	15	8	11	8	3
千山红镇	99	67	32	23	9	14
南湾湖办事处	1	1	0	0	0	0
益阳高新技术产业园区	801	466	335	666	371	295
朝阳街道	642	337	305	586	302	284
东部产业园地区	96	80	16	27	25	2
谢林港镇	63	49	14	53	44	9
沅江市	1061	457	604	376	150	226
琼湖街道	651	313	338	282	117	165
胭脂湖街道	175	80	95	34	19	15
四季红镇	15	4	11	2	1	1
泗湖山镇	19	3	16	4	1	3
南嘴镇	20	13	7	10	4	6
新湾镇	12	3	9	4	1	3
茶盘洲镇	3	0	3	1	0	1
南大膳镇	55	19	36	12	2	10
黄茅洲镇	25	2	23	8	1	7
草尾镇	41	11	30	10	2	8
阳罗洲镇	33	6	27	3	1	2
共华镇	10	3	7	6	1	5
南洞庭芦苇场	1	0	1	0	0	0
漉湖芦苇场	1	0	1	0	0	0

分的户口登记地在外省的人口 (2－3)

单位：人

大学本科			硕士研究生			博士研究生		
小计	男	女	小计	男	女	小计	男	女
36	20	16	0	0	0	0	0	0
6	3	3	1	0	1	1	0	1
16	12	4	0	0	0	0	0	0
236	100	136	6	1	5	0	0	0
6	2	4	0	0	0	1	0	1
1	1	0	1	1	0	0	0	0
4	1	3	0	0	0	0	0	0
4	3	1	0	0	0	1	1	0
14	12	2	0	0	0	0	0	0
0	0	0	0	0	0	0	0	0
44	21	23	4	3	1	0	0	0
27	12	15	3	3	0	0	0	0
6	3	3	0	0	0	0	0	0
4	1	3	0	0	0	0	0	0
7	5	2	1	0	1	0	0	0
0	0	0	0	0	0	0	0	0
3576	1701	1875	95	56	39	9	7	2
3526	1661	1865	93	54	39	8	7	1
13	10	3	1	1	0	0	0	0
37	30	7	1	1	0	1	0	1
208	97	111	12	7	5	2	1	1
139	65	74	7	4	3	2	1	1
27	11	16	1	1	0	0	0	0
0	0	0	0	0	0	0	0	0
3	1	2	0	0	0	0	0	0
3	3	0	3	2	1	0	0	0
0	0	0	0	0	0	0	0	0
0	0	0	0	0	0	0	0	0
12	5	7	0	0	0	0	0	0
11	5	6	1	0	1	0	0	0
3	0	3	0	0	0	0	0	0
5	2	3	0	0	0	0	0	0
4	4	0	0	0	0	0	0	0
1	1	0	0	0	0	0	0	0
0	0	0	0	0	0	0	0	0

7－8 全市分年龄、性别、迁移原因的

分年龄	人口数			工作就业		
	合计	男	女	小计	男	女
合计	**668900**	**323811**	**345089**	**168288**	**89767**	**78521**
0－4岁	30514	15882	14632	0	0	0
0岁	2866	1442	1424	0	0	0
1岁	5271	2730	2541	0	0	0
2岁	6173	3279	2894	0	0	0
3岁	8108	4161	3947	0	0	0
4岁	8096	4270	3826	0	0	0
5－9岁	42635	22375	20260	0	0	0
5岁	7990	4108	3882	0	0	0
6岁	8592	4468	4124	0	0	0
7岁	8535	4535	4000	0	0	0
8岁	9169	4870	4299	0	0	0
9岁	8349	4394	3955	0	0	0
10－14岁	38716	20027	18689	9	4	5
10岁	7890	4164	3726	1	1	0
11岁	7756	4004	3752	1	1	0
12岁	7606	3991	3615	2	1	1
13岁	7045	3671	3374	1	0	1
14岁	8419	4197	4222	4	1	3
15－19岁	70070	34171	35899	3231	1483	1748
15岁	14987	7530	7457	318	168	150
16岁	19723	10000	9723	435	243	192
17岁	14151	7044	7107	593	230	363
18岁	9360	4338	5022	800	328	472
19岁	11849	5259	6590	1085	514	571
20－24岁	35547	16473	19074	9562	4741	4821
20岁	10419	4957	5462	1242	643	599
21岁	7813	3775	4038	1580	791	789
22岁	6434	2986	3448	2210	1087	1123
23岁	5494	2457	3037	2230	1083	1147
24岁	5387	2298	3089	2300	1137	1163
25－29岁	37366	15701	21665	15487	7592	7895
25岁	5722	2468	3254	2449	1213	1236
26岁	5792	2473	3319	2273	1115	1158
27岁	6930	2866	4064	2879	1409	1470
28岁	8139	3413	4726	3407	1650	1757
29岁	10783	4481	6302	4479	2205	2274
30－34岁	70701	30552	40149	29389	14775	14614
30岁	14905	6270	8635	6225	3035	3190
31岁	14709	6310	8399	6038	3047	2991

户口登记地在外乡镇街道的人口 (1－1)

单位：人

学习培训			随同离开/投亲靠友			拆迁/搬家		
小计	男	女	小计	男	女	小计	男	女
90155	**44124**	**46031**	**80520**	**38929**	**41591**	**194713**	**97048**	**97665**
73	37	36	17945	9337	8608	6476	3377	3099
3	2	1	1677	854	823	648	331	317
4	0	4	3107	1621	1486	1096	577	519
14	7	7	3573	1897	1676	1319	695	624
20	13	7	4795	2456	2339	1686	862	824
32	15	17	4793	2509	2284	1727	912	815
8388	4420	3968	19330	10061	9269	9299	4932	4367
47	16	31	4591	2362	2229	1796	917	879
1831	963	868	3904	2020	1884	1834	974	860
2019	1077	942	3663	1925	1738	1851	992	859
2294	1214	1080	3816	2022	1794	2004	1070	934
2197	1150	1047	3356	1732	1624	1814	979	835
12515	6329	6186	13423	7008	6415	8400	4355	4045
2079	1131	948	3123	1637	1486	1767	912	855
2152	1114	1038	2964	1521	1443	1750	894	856
2338	1259	1079	2653	1375	1278	1687	882	805
2049	1026	1023	2452	1277	1175	1699	892	807
3897	1799	2098	2231	1198	1033	1497	775	722
54147	26128	28019	5276	2719	2557	4622	2440	2182
11478	5717	5761	1448	728	720	1114	585	529
16498	8296	8202	1262	651	611	980	535	445
11021	5512	5509	1059	554	505	927	449	478
6477	2882	3595	814	449	365	789	434	355
8673	3721	4952	693	337	356	812	437	375
13086	6322	6764	2989	1444	1545	5083	2452	2631
6970	3245	3725	668	343	325	824	443	381
3884	1947	1937	624	304	320	953	455	498
1524	767	757	640	291	349	1065	517	548
486	247	239	556	275	281	1112	526	586
222	116	106	501	231	270	1129	511	618
570	293	277	2675	1258	1417	9456	4313	5143
148	84	64	515	243	272	1219	561	658
105	58	47	485	240	245	1483	667	816
105	48	57	502	221	281	1721	787	934
105	47	58	538	263	275	2122	974	1148
107	56	51	635	291	344	2911	1324	1587
455	202	253	3286	1400	1886	21466	10133	11333
144	68	76	832	378	454	4237	1998	2239
102	50	52	712	303	409	4359	2040	2319

7－8 全市分年龄、性别、迁移原因的

分年龄	人口数			工作就业		
	合计	男	女	小计	男	女
32 岁	14079	6013	8066	5818	2887	2931
33 岁	14699	6452	8247	6162	3173	2989
34 岁	12309	5507	6802	5146	2633	2513
35－39 岁	52414	23504	28910	21748	11179	10569
35 岁	10038	4475	5563	4233	2170	2063
36 岁	9747	4385	5362	4070	2116	1954
37 岁	10331	4611	5720	4306	2174	2132
38 岁	12073	5371	6702	4930	2522	2408
39 岁	10225	4662	5563	4209	2197	2012
40－44 岁	49662	23562	26100	20429	10710	9719
40 岁	9299	4294	5005	3836	2009	1827
41 岁	10519	4976	5543	4363	2319	2044
42 岁	9520	4492	5028	3957	2044	1913
43 岁	9706	4694	5012	3979	2093	1886
44 岁	10618	5106	5512	4294	2245	2049
45－49 岁	58645	29296	29349	23817	13071	10746
45 岁	10893	5373	5520	4518	2463	2055
46 岁	11899	5905	5994	4923	2675	2248
47 岁	12121	6028	6093	4906	2697	2209
48 岁	11893	5990	5903	4822	2656	2166
49 岁	11839	6000	5839	4648	2580	2068
50－54 岁	56490	28164	28326	20256	11505	8751
50 岁	12796	6355	6441	4952	2747	2205
51 岁	11814	5925	5889	4299	2411	1888
52 岁	12465	6220	6245	4427	2515	1912
53 岁	9093	4505	4588	3117	1777	1340
54 岁	10322	5159	5163	3461	2055	1406
55－59 岁	43269	21880	21389	12595	7713	4882
55 岁	9943	4998	4945	3070	1867	1203
56 岁	10194	5145	5049	2991	1786	1205
57 岁	11522	5862	5660	3310	2028	1282
58 岁	8172	4181	3991	2342	1500	842
59 岁	3438	1694	1744	882	532	350
60－64 岁	24376	12465	11911	4768	2894	1874
60 岁	4547	2321	2226	1045	625	420
61 岁	3823	1977	1846	781	464	317
62 岁	4978	2569	2409	919	576	343
63 岁	6075	3111	2964	1128	682	446
64 岁	4953	2487	2466	895	547	348
65－69 岁	58495	29759	28736	6997	4100	2897

户口登记地在外乡镇街道的人口 (1－2)

单位：人

学习培训			随同离开/投亲靠友			拆迁/搬家		
小计	男	女	小计	男	女	小计	男	女
87	34	53	650	259	391	4351	2051	2300
61	28	33	627	270	357	4596	2113	2483
61	22	39	465	190	275	3923	1931	1992
210	84	126	1818	682	1136	17558	8210	9348
43	20	23	371	146	225	3271	1527	1744
40	16	24	348	121	227	3206	1518	1688
39	11	28	337	141	196	3442	1619	1823
45	20	25	414	158	256	4148	1906	2242
43	17	26	348	116	232	3491	1640	1851
177	72	105	1569	530	1039	17612	8659	8953
32	12	20	293	97	196	3258	1562	1696
47	17	30	346	106	240	3657	1742	1915
31	14	17	289	107	182	3371	1644	1727
34	15	19	295	107	188	3441	1759	1682
33	14	19	346	113	233	3885	1952	1933
138	63	75	1927	669	1258	21757	11059	10698
31	11	20	353	140	213	3927	1970	1957
30	18	12	362	125	237	4340	2202	2138
23	10	13	400	138	262	4483	2285	2198
30	13	17	409	135	274	4436	2251	2185
24	11	13	403	131	272	4571	2351	2220
114	53	61	2201	682	1519	22173	11121	11052
28	15	13	415	130	285	4923	2444	2479
28	11	17	465	155	310	4678	2361	2317
29	13	16	501	158	343	4941	2473	2468
12	5	7	367	118	249	3545	1777	1768
17	9	8	453	121	332	4086	2066	2020
89	34	55	2018	663	1355	17960	9047	8913
26	10	16	445	161	284	4052	2011	2041
20	10	10	491	156	335	4260	2170	2090
20	6	14	534	191	343	4866	2466	2400
16	6	10	380	107	273	3305	1672	1633
7	2	5	168	48	120	1477	728	749
56	23	33	1365	550	815	10324	5419	4905
12	5	7	222	82	140	2001	1049	952
5	1	4	188	75	113	1658	894	764
13	7	6	269	114	155	2081	1114	967
12	6	6	365	145	220	2508	1318	1190
14	4	10	321	134	187	2076	1044	1032
137	64	73	4698	1926	2772	22527	11531	10996

7－8 全市分年龄、性别、迁移原因的

分年龄	寄挂户口			婚姻嫁娶			照料孙子女	
	小计	男	女	小计	男	女	小计	男
合计	**9930**	**5381**	**4549**	**28346**	**3555**	**24791**	**9333**	**3002**
0－4岁	441	214	227	0	0	0	0	0
0岁	34	17	17	0	0	0	0	0
1岁	85	37	48	0	0	0	0	0
2岁	110	54	56	0	0	0	0	0
3岁	107	53	54	0	0	0	0	0
4岁	105	53	52	0	0	0	0	0
5－9岁	473	237	236	0	0	0	0	0
5岁	110	53	57	0	0	0	0	0
6岁	85	40	45	0	0	0	0	0
7岁	96	39	57	0	0	0	0	0
8岁	94	62	32	0	0	0	0	0
9岁	88	43	45	0	0	0	0	0
10－14岁	453	221	232	0	0	0	0	0
10岁	90	37	53	0	0	0	0	0
11岁	79	35	44	0	0	0	0	0
12岁	125	65	60	0	0	0	0	0
13岁	85	52	33	0	0	0	0	0
14岁	74	32	42	0	0	0	0	0
15－19岁	283	146	137	176	11	165	0	0
15岁	62	35	27	2	1	1	0	0
16岁	63	29	34	9	3	6	0	0
17岁	63	33	30	15	2	13	0	0
18岁	42	24	18	47	1	46	0	0
19岁	53	25	28	103	4	99	0	0
20－24岁	492	237	255	1779	24	1755	0	0
20岁	67	35	32	194	3	191	0	0
21岁	71	31	40	220	3	217	0	0
22岁	105	55	50	348	4	344	0	0
23岁	115	55	60	456	7	449	0	0
24岁	134	61	73	561	7	554	0	0
25－29岁	803	393	410	4709	182	4527	1	0
25岁	152	72	80	646	15	631	0	0
26岁	178	87	91	679	19	660	0	0
27岁	167	84	83	884	33	851	0	0
28岁	142	70	72	1075	45	1030	0	0
29岁	164	80	84	1425	70	1355	1	0
30－34岁	852	445	407	7720	532	7188	74	16
30岁	199	107	92	1788	89	1699	9	2
31岁	179	94	85	1749	108	1641	20	5

户口登记地在外乡镇街道的人口 (2－1)

单位：人

	为子女就学			养老/康养			其　　他		
女	小计	男	女	小计	男	女	小计	男	女
6331	**8636**	**2719**	**5917**	**13531**	**6453**	**7078**	**65448**	**32833**	**32615**
0	0	0	0	0	0	0	5579	2917	2662
0	0	0	0	0	0	0	504	238	266
0	0	0	0	0	0	0	979	495	484
0	0	0	0	0	0	0	1157	626	531
0	0	0	0	0	0	0	1500	777	723
0	0	0	0	0	0	0	1439	781	658
0	0	0	0	0	0	0	5145	2725	2420
0	0	0	0	0	0	0	1446	760	686
0	0	0	0	0	0	0	938	471	467
0	0	0	0	0	0	0	906	502	404
0	0	0	0	0	0	0	961	502	459
0	0	0	0	0	0	0	894	490	404
0	0	0	0	0	0	0	3916	2110	1806
0	0	0	0	0	0	0	830	446	384
0	0	0	0	0	0	0	810	439	371
0	0	0	0	0	0	0	801	409	392
0	0	0	0	0	0	0	759	424	335
0	0	0	0	0	0	0	716	392	324
0	3	0	3	0	0	0	2332	1244	1088
0	0	0	0	0	0	0	565	296	269
0	2	0	2	0	0	0	474	243	231
0	0	0	0	0	0	0	473	264	209
0	0	0	0	0	0	0	391	220	171
0	1	0	1	0	0	0	429	221	208
0	46	4	42	0	0	0	2510	1249	1261
0	0	0	0	0	0	0	454	245	209
0	8	0	8	0	0	0	473	244	229
0	10	1	9	0	0	0	532	264	268
0	11	2	9	0	0	0	528	262	266
0	17	1	16	0	0	0	523	234	289
1	392	82	310	0	0	0	3273	1588	1685
0	21	4	17	0	0	0	572	276	296
0	35	6	29	0	0	0	554	281	273
0	60	10	50	0	0	0	612	274	338
0	94	21	73	0	0	0	656	343	313
1	182	41	141	0	0	0	879	414	465
58	1821	435	1386	1	0	1	5637	2614	3023
7	308	59	249	0	0	0	1163	534	629
15	344	82	262	0	0	0	1206	581	625

7－8 全市分年龄、性别、迁移原因的

分年龄	寄挂户口			婚姻嫁娶			照料孙子女	
	小计	男	女	小计	男	女	小计	男
32 岁	166	82	84	1532	96	1436	11	1
33 岁	155	76	79	1475	136	1339	8	3
34 岁	153	86	67	1176	103	1073	26	5
35－39 岁	643	323	320	4258	437	3821	79	21
35 岁	126	68	58	898	72	826	13	6
36 岁	118	56	62	847	89	758	11	2
37 岁	131	67	64	861	80	781	20	5
38 岁	142	76	66	916	108	808	22	3
39 岁	126	56	70	736	88	648	13	5
40－44 岁	673	348	325	2647	367	2280	127	39
40 岁	109	56	53	571	52	519	20	2
41 岁	137	76	61	595	79	516	19	8
42 岁	124	61	63	504	77	427	23	5
43 岁	128	69	59	500	77	423	28	13
44 岁	175	86	89	477	82	395	37	11
45－49 岁	953	520	433	2312	466	1846	323	71
45 岁	180	96	84	478	88	390	26	4
46 岁	186	94	92	516	112	404	53	18
47 岁	201	113	88	473	91	382	55	5
48 岁	199	117	82	419	87	332	86	21
49 岁	187	100	87	426	88	338	103	23
50－54 岁	865	468	397	1813	455	1358	1509	338
50 岁	197	110	87	428	117	311	177	32
51 岁	179	97	82	363	80	283	222	45
52 岁	182	101	81	386	101	285	344	83
53 岁	153	76	77	301	68	233	333	74
54 岁	154	84	70	335	89	246	433	104
55－59 岁	652	360	292	1127	322	805	2469	645
55 岁	159	90	69	273	68	205	531	134
56 岁	160	93	67	268	75	193	524	131
57 岁	163	96	67	280	86	194	654	174
58 岁	117	58	59	209	59	150	549	154
59 岁	53	23	30	97	34	63	211	52
60－64 岁	487	283	204	605	220	385	1841	633
60 岁	82	43	39	124	35	89	286	99
61 岁	68	39	29	88	29	59	290	90
62 岁	113	64	49	144	56	88	364	116
63 岁	114	69	45	160	58	102	488	169
64 岁	110	68	42	89	42	47	413	159
65－69 岁	1860	1186	674	1200	539	661	2910	1239

户口登记地在外乡镇街道的人口 (2-2)

单位：人

	为子女就学			养老/康养			其他		
女	小计	男	女	小计	男	女	小计	男	女
10	354	86	268	0	0	0	1110	517	593
5	449	112	337	1	0	1	1165	541	624
21	366	96	270	0	0	0	993	441	552
58	1875	586	1289	3	2	1	4222	1980	2242
7	308	95	213	0	0	0	775	371	404
9	343	96	247	2	1	1	762	370	392
15	350	130	220	0	0	0	845	384	461
19	466	134	332	1	1	0	989	443	546
8	408	131	277	0	0	0	851	412	439
88	1893	636	1257	2	1	1	4533	2200	2333
18	393	114	279	1	1	0	786	389	397
11	428	141	287	0	0	0	927	488	439
18	333	122	211	1	0	1	887	418	469
15	373	131	242	0	0	0	928	430	498
26	366	128	238	0	0	0	1005	475	530
252	1395	499	896	4	2	2	6019	2876	3143
22	315	110	205	0	0	0	1065	491	574
35	319	107	212	1	0	1	1169	554	615
50	324	122	202	1	0	1	1255	567	688
65	254	91	163	2	2	0	1236	617	619
80	183	69	114	0	0	0	1294	647	647
1171	600	248	352	618	238	380	6341	3056	3285
145	197	78	119	68	19	49	1411	663	748
177	107	48	59	111	40	71	1362	677	685
261	139	57	82	133	54	79	1383	665	718
259	78	37	41	126	48	78	1061	525	536
329	79	28	51	180	77	103	1124	526	598
1824	226	85	141	1231	487	744	4902	2524	2378
397	53	26	27	221	88	133	1113	543	570
393	42	13	29	272	110	162	1166	601	565
480	58	22	36	346	128	218	1291	665	626
395	51	17	34	273	114	159	930	494	436
159	22	7	15	119	47	72	402	221	181
1208	144	52	92	1798	841	957	2988	1550	1438
187	21	11	10	227	96	131	527	276	251
200	22	7	15	245	121	124	478	257	221
248	31	14	17	372	159	213	672	349	323
319	40	13	27	529	268	261	731	383	348
254	30	7	23	425	197	228	580	285	295
1671	241	92	149	9874	4882	4992	8051	4200	3851

7-9 全市按现住地、性别、迁移原因分的

分年龄	人口数			工作就业		
	合计	男	女	小计	男	女
益阳市	**628817**	**304406**	**324411**	**153794**	**80527**	**73267**
资阳区	99196	48952	50244	34029	17553	16476
大码头街道	14347	6891	7456	1439	720	719
汽车路街道	11247	5415	5832	2296	1175	1121
迎风桥镇	5709	3299	2410	325	181	144
沙头镇	1493	806	687	125	68	57
茈湖口镇	967	482	485	107	54	53
长春镇	1895	837	1058	273	167	106
新桥河镇	1651	808	843	211	140	71
张家塞乡	827	416	411	44	24	20
长春经济开发区	61060	29998	31062	29209	15024	14185
赫山区	162591	77372	85219	32313	16498	15815
赫山街道	47862	23277	24585	9206	4691	4515
桃花仑街道	32474	15263	17211	7351	3513	3838
金银山街道	25769	11403	14366	5034	2513	2521
会龙山街道	5572	2840	2732	962	499	463
鱼形山街道	2994	1613	1381	483	357	126
龙光桥街道	10411	5158	5253	990	586	404
八字哨镇	849	371	478	56	38	18
泉交河镇	3276	1588	1688	502	285	217
欧江岔镇	2626	1418	1208	290	155	135
沧水铺镇	3638	1658	1980	1218	539	679
岳家桥镇	995	485	510	107	58	49
新市渡镇	807	385	422	132	71	61
兰溪镇	3925	1905	2020	261	150	111
衡龙桥镇	1825	898	927	358	242	116
泥江口镇	1287	672	615	216	141	75
笔架山乡	1105	498	607	86	46	40
龙岭工业园	17176	7940	9236	5061	2614	2447
南县	55245	26347	28898	12288	6111	6177
明山头镇	613	306	307	224	129	95
青树嘴镇	762	372	390	296	171	125
厂窖镇	834	390	444	149	79	70
武圣宫镇	558	233	325	42	16	26
南洲镇	44627	21015	23612	10207	4937	5270
华阁镇	913	467	446	173	87	86

户口登记地在本省其他乡镇街道的人口 (1－1)

单位：人

学习培训			随同离开/投亲靠友			拆迁/搬家		
小计	男	女	小计	男	女	小计	男	女
84130	**41370**	**42760**	**76184**	**36790**	**39394**	**189575**	**94477**	**95098**
14194	7210	6984	11028	5607	5421	17579	8779	8800
2609	1289	1320	1087	513	574	5112	2488	2624
184	95	89	1218	583	635	4435	2136	2299
4644	2815	1829	69	34	35	267	131	136
763	451	312	61	30	31	284	149	135
8	4	4	93	39	54	375	213	162
21	8	13	195	108	87	440	228	212
17	6	11	128	71	57	521	279	242
5	2	3	29	13	16	326	181	145
5943	2540	3403	8148	4216	3932	5819	2974	2845
24491	11069	13422	17331	8593	8738	53326	26482	26844
1832	928	904	5664	2800	2864	20734	10362	10372
1508	780	728	4225	2109	2116	11309	5467	5842
6547	2312	4235	2795	1407	1388	6614	3258	3356
1433	845	588	388	192	196	1201	582	619
1753	849	904	105	51	54	312	177	135
248	173	75	833	431	402	6453	3188	3265
7	5	2	46	16	30	347	184	163
1460	715	745	147	67	80	484	258	226
838	561	277	94	46	48	554	304	250
124	57	67	563	264	299	1146	577	569
12	4	8	101	53	48	266	140	126
12	7	5	85	51	34	189	90	99
858	470	388	260	137	123	962	517	445
16	13	3	260	117	143	386	198	188
8	3	5	64	35	29	467	237	230
9	5	4	79	37	42	321	163	158
7826	3342	4484	1622	780	842	1581	780	801
4693	2318	2375	5879	2741	3138	20180	10023	10157
4	2	2	36	19	17	139	62	77
17	11	6	78	32	46	174	81	93
13	7	6	44	21	23	159	79	80
0	0	0	34	16	18	126	50	76
3985	1917	2068	5221	2431	2790	16511	8141	8370
8	6	2	71	38	33	214	126	88

7-9 全市按现住地、性别、迁移原因分的

分年龄	人口数			工作就业		
	合计	男	女	小计	男	女
茅草街镇	2217	1130	1087	335	212	123
三仙湖镇	1033	513	520	206	112	94
麻河口镇	838	393	445	190	104	86
浪拔湖镇	1180	637	543	300	174	126
中鱼口镇	1190	619	571	105	52	53
乌嘴乡	480	272	208	61	38	23
桃江县	51430	24788	26642	12199	6270	5929
修山镇	441	209	232	60	35	25
鸬鹚渡镇	756	365	391	126	67	59
石牛江镇	340	164	176	39	18	21
牛田镇	510	232	278	120	58	62
松木塘镇	370	172	198	59	36	23
桃花江镇	38124	18549	19575	9455	4798	4657
灰山港镇	3865	1744	2121	835	434	401
武潭镇	966	479	487	128	76	52
马迹塘镇	1547	707	840	498	251	247
三堂街镇	918	447	471	222	105	117
大栗港镇	1241	582	659	150	86	64
沾溪镇	407	203	204	90	46	44
高桥镇	486	251	235	48	34	14
鲊埠回族乡	386	178	208	142	70	72
浮丘山乡	1073	506	567	227	156	71
安化县	74483	35354	39129	20250	10960	9290
清塘铺镇	1129	577	552	254	158	96
仙溪镇	1112	578	534	305	186	119
长塘镇	989	493	496	247	130	117
小淹镇	1619	729	890	324	170	154
羊角塘镇	1146	521	625	289	148	141
冷市镇	666	320	346	225	132	93
奎溪镇	879	447	432	412	273	139
烟溪镇	655	334	321	111	66	45
渠江镇	271	142	129	119	70	49
平口镇	2363	1097	1266	382	213	169
柘溪镇	846	540	306	453	368	85
乐安镇	570	278	292	114	75	39
滔溪镇	313	136	177	23	14	9

户口登记地在本省其他乡镇街道的人口 (1－2)

单位：人

学习培训			随同离开/投亲靠友			拆迁/搬家		
小计	男	女	小计	男	女	小计	男	女
66	29	37	179	87	92	1236	636	600
18	9	9	55	25	30	326	165	161
28	11	17	66	32	34	231	116	115
87	57	30	34	12	22	549	285	264
397	224	173	40	20	20	339	183	156
70	45	25	21	8	13	176	99	77
6222	3262	2960	6810	3285	3525	16351	8340	8011
10	6	4	40	23	17	100	64	36
12	2	10	106	54	52	163	83	80
6	3	3	32	16	16	87	44	43
12	7	5	61	31	30	71	42	29
14	5	9	36	19	17	92	49	43
5156	2820	2336	5293	2532	2761	13367	6759	6608
823	331	492	345	170	175	748	396	352
24	13	11	124	62	62	248	129	119
30	16	14	138	60	78	330	180	150
31	17	14	110	54	56	229	126	103
50	18	32	149	76	73	394	208	186
13	6	7	41	27	14	83	49	34
7	2	5	52	31	21	158	81	77
9	2	7	45	20	25	73	37	36
25	14	11	238	110	128	208	93	115
13857	6686	7171	8699	4123	4576	14620	7268	7352
91	52	39	108	49	59	206	110	96
51	28	23	94	46	48	170	83	87
26	14	12	111	66	45	217	126	91
489	224	265	127	54	73	286	140	146
40	24	16	121	60	61	237	125	112
26	14	12	47	18	29	155	74	81
25	13	12	126	66	60	90	42	48
326	166	160	28	13	15	63	26	37
6	2	4	14	5	9	44	25	19
129	65	64	412	179	233	522	249	273
17	10	7	61	24	37	89	43	46
13	8	5	37	17	20	133	67	66
8	3	5	29	15	14	113	60	53

7-9 全市按现住地、性别、迁移原因分的

分年龄	人口数			工作就业		
	合计	男	女	小计	男	女
梅城镇	15506	7091	8415	3946	2038	1908
大福镇	1522	751	771	321	176	145
马路镇	1026	556	470	354	253	101
东坪镇	39498	18492	21006	10812	5456	5356
江南镇	1136	544	592	241	147	94
高明乡	353	196	157	119	73	46
龙塘乡	1021	455	566	157	79	78
田庄乡	774	374	400	408	233	175
南金乡	639	421	218	359	301	58
古楼乡	450	282	168	275	201	74
益阳市大通湖管理区	7997	3879	4118	2037	1118	919
河坝镇	5553	2668	2885	1528	809	719
金盆镇	770	375	395	103	55	48
北洲子镇	618	321	297	201	128	73
千山红镇	932	450	482	143	80	63
南湾湖办事处	124	65	59	62	46	16
益阳高新技术产业园区	82397	40763	41634	18037	9646	8391
朝阳街道	76868	37468	39400	15368	7813	7555
东部产业园地区	1791	1289	502	1291	1003	288
谢林港镇	3738	2006	1732	1378	830	548
沅江市	95478	46951	48527	22641	12371	10270
琼湖街道	73900	36497	37403	17817	9740	8077
胭脂湖街道	6786	3330	3456	2396	1297	1099
四季红镇	492	212	280	73	38	35
泗湖山镇	949	468	481	83	46	37
南嘴镇	2343	1141	1202	633	380	253
新湾镇	1434	799	635	82	47	35
茶盘洲镇	474	239	235	40	24	16
南大膳镇	1978	935	1043	282	146	136
黄茅洲镇	2971	1332	1639	389	211	178
草尾镇	1574	733	841	296	155	141
阳罗洲镇	1116	487	629	357	174	183
共华镇	1127	592	535	146	82	64
南洞庭芦苇场	129	65	64	11	5	6
漉湖芦苇场	205	121	84	36	26	10

户口登记地在本省其他乡镇街道的人口 (1－3)

单位：人

学习培训			随同离开/投亲靠友			拆迁/搬家		
小计	男	女	小计	男	女	小计	男	女
4850	2233	2617	1722	844	878	2091	1031	1060
25	14	11	150	70	80	465	245	220
38	19	19	102	49	53	210	104	106
7594	3748	3846	5075	2394	2681	8603	4236	4367
34	17	17	78	33	45	233	125	108
4	1	3	37	16	21	41	26	15
25	13	12	96	43	53	477	234	243
6	3	3	55	29	26	70	45	25
26	13	13	52	23	29	44	19	25
8	2	6	17	10	7	61	33	28
213	112	101	1154	555	599	3126	1554	1572
181	97	84	814	401	413	2096	1018	1078
11	6	5	108	51	57	382	201	181
5	2	3	41	16	25	232	120	112
13	6	7	146	72	74	411	212	199
3	1	2	45	15	30	5	3	2
13521	7138	6383	12402	5985	6417	30119	14697	15422
13399	7050	6349	11932	5753	6179	28823	13994	14829
105	81	24	55	26	29	156	89	67
17	7	10	415	206	209	1140	614	526
6939	3575	3364	12881	5901	6980	34274	17334	16940
4027	2072	1955	10071	4628	5443	28746	14435	14311
546	276	270	1522	679	843	1301	752	549
16	6	10	63	26	37	136	70	66
13	6	7	70	32	38	301	170	131
27	14	13	389	178	211	872	406	466
941	561	380	110	50	60	119	69	50
3	3	0	31	13	18	189	103	86
33	14	19	153	71	82	739	371	368
1174	533	641	144	63	81	572	282	290
116	67	49	134	69	65	441	233	208
22	11	11	113	51	62	267	134	133
16	10	6	70	32	38	434	234	200
2	0	2	2	2	0	59	28	31
3	2	1	9	7	2	98	47	51

7－9 全市按现住地、性别、迁移原因分的

分年龄	寄挂户口			婚姻嫁娶			照料孙子女	
	小计	男	女	小计	男	女	小计	男
益阳市	**9651**	**5238**	**4413**	**22558**	**2979**	**19579**	**8906**	**2844**
资阳区	945	535	410	2299	286	2013	856	308
大码头街道	92	54	38	273	57	216	116	40
汽车路街道	72	36	36	262	54	208	75	19
迎风桥镇	74	40	34	163	13	150	6	2
沙头镇	55	27	28	58	0	58	3	2
茈湖口镇	105	64	41	70	5	65	3	0
长春镇	122	68	54	456	45	411	1	1
新桥河镇	177	100	77	225	11	214	6	1
张家塞乡	136	88	48	63	1	62	4	2
长春经济开发区	112	58	54	729	100	629	642	241
赫山区	3052	1679	1373	6509	890	5619	1850	616
赫山街道	506	251	255	1436	270	1166	495	161
桃花仑街道	297	151	146	931	141	790	709	239
金银山街道	141	83	58	846	157	689	390	129
会龙山街道	142	88	54	177	33	144	19	8
鱼形山街道	75	49	26	91	23	68	3	0
龙光桥街道	408	234	174	633	54	579	61	26
八字哨镇	80	44	36	160	4	156	6	1
泉交河镇	147	72	75	244	26	218	5	1
欧江岔镇	206	119	87	230	17	213	7	3
沧水铺镇	78	40	38	199	25	174	17	5
岳家桥镇	81	49	32	192	28	164	3	2
新市渡镇	79	44	35	91	9	82	5	1
兰溪镇	357	201	156	540	27	513	5	1
衡龙桥镇	114	55	59	245	23	222	4	2
泥江口镇	140	87	53	89	14	75	3	2
笔架山乡	117	66	51	217	14	203	1	1
龙岭工业园	84	46	38	188	25	163	117	34
南县	1102	566	536	1488	166	1322	534	174
明山头镇	42	21	21	19	1	18	0	0
青树嘴镇	66	36	30	44	2	42	4	2
厂窖镇	48	28	20	31	0	31	5	2
武圣宫镇	30	15	15	26	1	25	0	0
南洲镇	213	110	103	1053	145	908	498	162
华阁镇	234	113	121	21	0	21	3	2

户口登记地在本省其他乡镇街道的人口 (2－1)

单位：人

	为子女就学			养老/康养			其　　他		
女	小计	男	女	小计	男	女	小计	男	女
6062	**8435**	**2668**	**5767**	**13119**	**6220**	**6899**	**62465**	**31293**	**31172**
548	779	306	473	2067	941	1126	15420	7427	7993
76	440	178	262	241	99	142	2938	1453	1485
56	60	25	35	176	78	98	2469	1214	1255
4	0	0	0	13	6	7	148	77	71
1	0	0	0	5	3	2	139	76	63
3	1	1	0	35	14	21	170	88	82
0	1	1	0	73	45	28	313	166	147
5	3	0	3	58	41	17	305	159	146
2	1	0	1	3	2	1	216	103	113
401	273	101	172	1463	653	810	8722	4091	4631
1234	1830	689	1141	2550	1244	1306	19339	9612	9727
334	555	210	345	515	213	302	6919	3391	3528
470	851	318	533	672	287	385	4621	2258	2363
261	338	125	213	318	131	187	2746	1288	1458
11	22	9	13	23	12	11	1205	572	633
3	0	0	0	33	23	10	139	84	55
35	9	5	4	118	76	42	658	385	273
5	0	0	0	10	6	4	137	73	64
4	7	3	4	29	18	11	251	143	108
4	1	0	1	28	17	11	378	196	182
12	4	1	3	36	24	12	253	126	127
1	0	0	0	64	51	13	169	100	69
4	1	0	1	82	38	44	131	74	57
4	6	2	4	100	80	20	576	320	256
2	3	2	1	86	64	22	353	182	171
1	3	1	2	33	22	11	264	130	134
0	1	0	1	52	44	8	222	122	100
83	29	13	16	351	138	213	317	168	149
360	932	252	680	1617	737	880	6532	3259	3273
0	0	0	0	2	1	1	147	71	76
2	1	0	1	2	2	0	80	35	45
3	3	0	3	6	3	3	376	171	205
0	3	0	3	2	1	1	295	134	161
336	897	246	651	1435	622	813	4607	2304	2303
1	1	0	1	8	3	5	180	92	88

7－9 全市按现住地、性别、迁移原因分的

分年龄	寄挂户口			婚姻嫁娶			照料孙子女	
	小计	男	女	小计	男	女	小计	男
茅草街镇	92	49	43	92	7	85	2	1
三仙湖镇	74	40	34	97	4	93	2	1
麻河口镇	89	38	51	43	3	40	13	3
浪拔湖镇	75	40	35	20	1	19	3	1
中鱼口镇	108	56	52	32	2	30	3	0
乌嘴乡	31	20	11	10	0	10	1	0
桃江县	966	552	414	3351	451	2900	633	197
修山镇	44	21	23	104	9	95	1	1
鸬鹚渡镇	58	34	24	131	20	111	4	3
石牛江镇	37	17	20	42	6	36	1	1
牛田镇	21	14	7	134	15	119	0	0
松木塘镇	26	17	9	80	9	71	5	3
桃花江镇	193	96	97	1403	192	1211	568	166
灰山港镇	119	67	52	404	66	338	26	8
武潭镇	69	45	24	169	32	137	4	1
马迹塘镇	78	46	32	241	29	212	8	5
三堂街镇	83	47	36	95	16	79	4	1
大栗港镇	71	46	25	220	26	194	7	5
沾溪镇	30	17	13	63	7	56	4	3
高桥镇	46	30	16	71	11	60	1	0
鲊埠回族乡	24	17	7	51	4	47	0	0
浮丘山乡	67	38	29	143	9	134	0	0
安化县	1177	643	534	3725	592	3133	1668	453
清塘铺镇	55	34	21	122	31	91	19	5
仙溪镇	67	32	35	118	30	88	7	2
长塘镇	62	42	20	209	39	170	1	1
小淹镇	57	33	24	131	9	122	22	4
羊角塘镇	67	34	33	217	30	187	9	1
冷市镇	44	26	18	82	12	70	5	3
奎溪镇	24	15	9	134	9	125	7	1
烟溪镇	27	14	13	23	4	19	0	0
渠江镇	23	13	10	33	6	27	1	1
平口镇	49	27	22	108	15	93	25	7
柘溪镇	27	19	8	54	13	41	1	0
乐安镇	39	23	16	119	19	100	3	0
滔溪镇	23	9	14	63	4	59	0	0

户口登记地在本省其他乡镇街道的人口 (2－2)

单位：人

	为子女就学			养老/康养			其　　他		
女	小计	男	女	小计	男	女	小计	男	女
1	10	1	9	35	14	21	170	94	76
1	7	3	4	87	64	23	161	90	71
10	10	2	8	25	18	7	143	66	77
2	0	0	0	3	1	2	109	66	43
3	0	0	0	9	6	3	157	76	81
1	0	0	0	3	2	1	107	60	47
436	928	275	653	1071	623	448	2899	1533	1366
0	2	0	2	27	19	8	53	31	22
1	1	0	1	98	70	28	57	32	25
0	0	0	0	17	13	4	79	46	33
0	0	0	0	34	27	7	57	38	19
2	0	0	0	14	7	7	44	27	17
402	751	243	508	557	248	309	1381	695	686
18	156	26	130	98	68	30	311	178	133
3	4	2	2	42	31	11	154	88	66
3	0	0	0	39	25	14	185	95	90
3	4	0	4	36	27	9	104	54	50
2	7	3	4	42	37	5	151	77	74
1	1	0	1	38	28	10	44	20	24
1	1	0	1	10	8	2	92	54	38
0	0	0	0	11	8	3	31	20	11
0	1	1	0	8	7	1	156	78	78
1215	2492	604	1888	1767	956	811	6228	3069	3159
14	48	11	37	29	19	10	197	108	89
5	8	1	7	63	49	14	229	121	108
0	0	0	0	34	27	7	82	48	34
18	32	10	22	38	24	14	113	61	52
8	5	2	3	62	42	20	99	55	44
2	2	0	2	7	3	4	73	38	35
6	7	3	4	4	4	0	50	21	29
0	0	0	0	8	6	2	69	39	30
0	0	0	0	13	9	4	18	11	7
18	56	14	42	36	21	15	644	307	337
1	0	0	0	58	28	30	86	35	51
3	0	0	0	16	14	2	96	55	41
0	1	0	1	10	7	3	43	24	19

7－9 全市按现住地、性别、迁移原因分的

分年龄	寄挂户口			婚姻嫁娶			照料孙子女	
	小计	男	女	小计	男	女	小计	男
梅城镇	94	51	43	413	77	336	437	117
大福镇	88	43	45	155	27	128	11	4
马路镇	43	23	20	111	25	86	1	0
东坪镇	151	77	74	1082	171	911	1097	301
江南镇	57	32	25	190	20	170	8	3
高明乡	21	13	8	63	19	44	4	2
龙塘乡	34	24	10	140	12	128	2	0
田庄乡	37	19	18	116	11	105	2	0
南金乡	67	30	37	23	3	20	3	1
古楼乡	21	10	11	19	6	13	3	0
益阳市大通湖管理区	82	39	43	368	39	329	122	39
河坝镇	30	13	17	203	26	177	117	36
金盆镇	17	6	11	60	2	58	1	1
北洲子镇	17	11	6	26	2	24	0	0
千山红镇	17	9	8	73	9	64	3	2
南湾湖办事处	1	0	1	6	0	6	1	0
益阳高新技术产业园区	745	383	362	1186	212	974	1711	513
朝阳街道	543	271	272	987	187	800	1703	512
东部产业园地区	58	31	27	15	2	13	1	0
谢林港镇	144	81	63	184	23	161	7	1
沅江市	1582	841	741	3632	343	3289	1532	544
琼湖街道	364	190	174	1946	217	1729	1400	495
胭脂湖街道	185	99	86	474	46	428	56	18
四季红镇	39	24	15	95	10	85	1	1
泗湖山镇	118	69	49	104	5	99	1	0
南嘴镇	56	30	26	129	14	115	6	2
新湾镇	24	10	14	51	6	45	2	1
茶盘洲镇	75	34	41	25	3	22	2	0
南大膳镇	202	109	93	166	9	157	5	2
黄茅洲镇	145	71	74	243	12	231	42	17
草尾镇	113	62	51	201	9	192	9	4
阳罗洲镇	68	36	32	150	7	143	3	1
共华镇	155	81	74	42	2	40	3	2
南洞庭芦苇场	18	10	8	0	0	0	1	0
漉湖芦苇场	20	16	4	6	3	3	1	1

户口登记地在本省其他乡镇街道的人口 (2－3)

单位：人

	为子女就学			养老/康养			其　　他		
女	小计	男	女	小计	男	女	小计	男	女
320	842	194	648	287	128	159	824	378	446
7	4	2	2	47	39	8	256	131	125
1	7	1	6	24	16	8	136	66	70
796	1456	362	1094	897	416	481	2731	1331	1400
5	8	2	6	59	44	15	228	121	107
2	2	0	2	24	22	2	38	24	14
2	5	1	4	25	18	7	60	31	29
2	0	0	0	15	11	4	65	23	42
2	9	1	8	4	3	1	52	27	25
3	0	0	0	7	6	1	39	14	25
83	26	5	21	274	110	164	595	308	287
81	24	4	20	244	92	152	316	172	144
0	0	0	0	9	6	3	79	47	32
0	0	0	0	3	2	1	93	40	53
1	2	1	1	18	10	8	106	49	57
1	0	0	0	0	0	0	1	0	1
1198	605	224	381	1323	568	755	2748	1397	1351
1191	597	221	376	1257	522	735	2259	1145	1114
1	2	1	1	6	6	0	102	50	52
6	6	2	4	60	40	20	387	202	185
988	843	313	530	2450	1041	1409	8704	4688	4016
905	825	307	518	2180	923	1257	6524	3490	3034
38	2	1	1	87	38	49	217	124	93
0	0	0	0	8	2	6	61	35	26
1	3	1	2	19	11	8	237	128	109
4	4	0	4	63	22	41	164	95	69
1	1	0	1	14	7	7	90	48	42
2	1	0	1	0	0	0	108	59	49
3	1	0	1	15	8	7	382	205	177
25	4	2	2	11	4	7	247	137	110
5	1	1	0	34	18	16	229	115	114
2	1	1	0	9	3	6	126	69	57
1	0	0	0	5	1	4	256	148	108
1	0	0	0	0	0	0	36	20	16
0	0	0	0	5	4	1	27	15	12

7－10 全市按现住地、性别、迁移原因

分年龄	人口数			工作就业		
	合计	男	女	小计	男	女
益阳市	**40083**	**19405**	**20678**	**14494**	**9240**	**5254**
资阳区	4505	2221	2284	2006	1200	806
大码头街道	430	213	217	150	91	59
汽车路街道	420	217	203	152	93	59
迎风桥镇	834	420	414	100	59	41
沙头镇	126	65	61	64	42	22
茈湖口镇	213	103	110	94	63	31
长春镇	313	123	190	89	66	23
新桥河镇	441	203	238	239	150	89
张家塞乡	202	96	106	96	66	30
长春经济开发区	1526	781	745	1022	570	452
赫山区	7766	3839	3927	2713	1687	1026
赫山街道	1072	562	510	357	209	148
桃花仑街道	1150	553	597	418	236	182
金银山街道	1942	930	1012	348	204	144
会龙山街道	213	117	96	91	64	27
鱼形山街道	207	115	92	127	78	49
龙光桥街道	413	188	225	109	68	41
八字哨镇	85	23	62	10	9	1
泉交河镇	176	92	84	84	56	28
欧江岔镇	138	62	76	42	27	15
沧水铺镇	225	126	99	154	103	51
岳家桥镇	104	48	56	24	19	5
新市渡镇	52	20	32	13	9	4
兰溪镇	225	85	140	46	37	9
衡龙桥镇	187	93	94	92	65	27
泥江口镇	110	39	71	29	21	8
笔架山乡	74	31	43	18	10	8
龙岭工业园	1393	755	638	751	472	279
南县	2624	1210	1414	899	489	410
明山头镇	170	87	83	38	20	18
青树嘴镇	76	34	42	19	14	5
厂窖镇	115	47	68	27	14	13
武圣宫镇	48	19	29	6	4	2
南洲镇	1476	697	779	563	309	254
华阁镇	88	31	57	31	12	19

分的户口登记地在外省的人口 （1－1）

单位：人

学习培训			随同离开/投亲靠友			拆迁/搬家		
小计	男	女	小计	男	女	小计	男	女
6025	**2754**	**3271**	**4336**	**2139**	**2197**	**5138**	**2571**	**2567**
794	407	387	422	192	230	289	149	140
30	19	11	54	25	29	57	26	31
15	6	9	55	17	38	98	56	42
624	329	295	29	10	19	9	6	3
13	7	6	9	5	4	6	3	3
11	5	6	35	19	16	17	6	11
8	4	4	41	18	23	14	8	6
14	2	12	40	21	19	13	6	7
9	5	4	9	4	5	12	8	4
70	30	40	150	73	77	63	30	33
1378	579	799	736	385	351	928	468	460
23	11	12	133	82	51	266	144	122
55	27	28	135	62	73	241	114	127
914	393	521	116	56	60	145	69	76
11	4	7	14	8	6	17	7	10
20	13	7	28	15	13	4	3	1
14	7	7	50	27	23	134	65	69
2	0	2	12	5	7	5	3	2
15	12	3	15	9	6	13	6	7
21	11	10	23	12	11	2	1	1
1	1	0	21	11	10	9	5	4
1	1	0	17	12	5	7	4	3
4	3	1	5	3	2	2	1	1
20	11	9	34	18	16	9	3	6
2	2	0	20	8	12	4	1	3
4	1	3	17	8	9	2	0	2
3	3	0	9	8	1	3	3	0
268	79	189	87	41	46	65	39	26
109	59	50	360	165	195	434	230	204
3	0	3	13	6	7	19	12	7
4	1	3	14	6	8	16	8	8
7	5	2	11	3	8	10	5	5
2	2	0	7	2	5	5	4	1
72	37	35	199	93	106	264	130	134
1	1	0	6	2	4	11	5	6

7－10 全市按现住地、性别、迁移原因

分年龄	人口数			工作就业		
	合计	男	女	小计	男	女
茅草街镇	143	65	78	42	21	21
三仙湖镇	114	41	73	36	16	20
麻河口镇	149	69	80	65	35	30
浪拔湖镇	85	39	46	22	14	8
中鱼口镇	107	53	54	28	17	11
乌嘴乡	53	28	25	22	13	9
桃江县	3801	1529	2272	1414	830	584
修山镇	79	18	61	17	11	6
鸬鹚渡镇	162	57	105	30	27	3
石牛江镇	151	66	85	97	45	52
牛田镇	69	14	55	9	5	4
松木塘镇	87	18	69	14	8	6
桃花江镇	1247	619	628	580	361	219
灰山港镇	600	247	353	237	135	102
武潭镇	325	135	190	101	61	40
马迹塘镇	356	125	231	112	66	46
三堂街镇	134	45	89	24	13	11
大栗港镇	306	95	211	112	52	60
沾溪镇	68	17	51	14	7	7
高桥镇	65	23	42	17	13	4
鲊埠回族乡	77	23	54	26	15	11
浮丘山乡	75	27	48	24	11	13
安化县	6902	3367	3535	3134	2211	923
清塘铺镇	201	75	126	37	22	15
仙溪镇	513	248	265	194	115	79
长塘镇	233	63	170	47	27	20
小淹镇	146	48	98	28	16	12
羊角塘镇	257	77	180	51	33	18
冷市镇	105	25	80	22	10	12
奎溪镇	111	29	82	15	7	8
烟溪镇	52	19	33	8	5	3
渠江镇	33	9	24	6	3	3
平口镇	183	86	97	83	59	24
柘溪镇	257	198	59	230	193	37
乐安镇	95	29	66	13	7	6
滔溪镇	59	16	43	8	6	2

分的户口登记地在外省的人口 (1－2)

单位：人

学习培训			随同离开/投亲靠友			拆迁/搬家		
小计	男	女	小计	男	女	小计	男	女
5	2	3	32	11	21	32	19	13
4	1	3	17	10	7	11	7	4
0	0	0	19	11	8	31	17	14
4	3	1	20	8	12	11	8	3
4	4	0	18	11	7	17	11	6
3	3	0	4	2	2	7	4	3
128	68	60	498	249	249	238	103	135
1	1	0	1	1	0	3	3	0
6	2	4	26	12	14	3	1	2
4	2	2	16	10	6	4	2	2
4	2	2	4	3	1	1	0	1
3	1	2	8	2	6	1	0	1
57	29	28	158	78	80	153	64	89
24	14	10	100	49	51	31	14	17
7	5	2	47	25	22	7	4	3
2	0	2	29	18	11	3	1	2
5	2	3	36	18	18	4	2	2
11	8	3	34	13	21	16	4	12
0	0	0	6	3	3	4	3	1
2	1	1	7	4	3	0	0	0
0	0	0	6	3	3	4	2	2
2	1	1	20	10	10	4	3	1
366	167	199	689	337	352	256	109	147
15	7	8	36	18	18	8	2	6
49	27	22	27	10	17	2	2	0
4	0	4	24	9	15	4	2	2
14	8	6	19	8	11	3	3	0
3	1	2	39	15	24	10	5	5
2	1	1	16	6	10	3	0	3
2	0	2	26	16	10	2	1	1
9	5	4	8	3	5	1	0	1
1	0	1	5	2	3	2	2	0
2	1	1	28	8	20	7	4	3
1	1	0	2	1	1	1	0	1
6	2	4	15	10	5	1	1	0
5	2	3	8	3	5	2	1	1

7－10 全市按现住地、性别、迁移原因

分年龄	人口数			工作就业		
	合计	男	女	小计	男	女
梅城镇	553	249	304	165	105	60
大福镇	293	100	193	83	54	29
马路镇	564	421	143	440	380	60
东坪镇	2175	980	1195	1016	566	450
江南镇	186	62	124	33	23	10
高明乡	66	21	45	11	9	2
龙塘乡	109	40	69	27	19	8
田庄乡	76	36	40	34	23	11
南金乡	359	289	70	327	286	41
古楼乡	276	247	29	256	243	13
益阳市大通湖管理区	3390	1714	1676	501	329	172
河坝镇	2186	1112	1074	208	128	80
金盆镇	325	152	173	56	35	21
北洲子镇	295	158	137	88	57	31
千山红镇	573	284	289	144	104	40
南湾湖办事处	11	8	3	5	5	0
益阳高新技术产业园区	7056	3761	3295	2120	1501	619
朝阳街道	6362	3201	3161	1499	970	529
东部产业园地区	277	231	46	268	226	42
谢林港镇	417	329	88	353	305	48
沅江市	4039	1764	2275	1707	993	714
琼湖街道	2390	1131	1259	1145	665	480
胭脂湖街道	581	277	304	329	201	128
四季红镇	84	23	61	2	1	1
泗湖山镇	78	23	55	16	9	7
南嘴镇	114	47	67	28	20	8
新湾镇	40	11	29	10	7	3
茶盘洲镇	24	12	12	0	0	0
南大膳镇	254	93	161	46	19	27
黄茅洲镇	126	35	91	32	18	14
草尾镇	156	51	105	62	32	30
阳罗洲镇	128	35	93	23	12	11
共华镇	50	20	30	12	8	4
南洞庭芦苇场	4	3	1	1	1	0
漉湖芦苇场	10	3	7	1	0	1

分的户口登记地在外省的人口 (1－3)

单位：人

学习培训			随同离开/投亲靠友			拆迁/搬家		
小计	男	女	小计	男	女	小计	男	女
48	22	26	43	22	21	28	12	16
12	5	7	46	22	24	8	4	4
3	2	1	24	12	12	12	4	8
172	77	95	260	144	116	145	57	88
7	4	3	21	9	12	4	3	1
0	0	0	6	2	4	4	2	2
6	1	5	22	11	11	2	1	1
2	0	2	8	5	3	3	3	0
0	0	0	3	1	2	1	0	1
3	1	2	3	0	3	3	0	3
75	40	35	498	250	248	1679	894	785
36	20	16	325	171	154	1199	641	558
12	6	6	35	17	18	145	78	67
11	6	5	32	19	13	128	68	60
15	7	8	103	41	62	206	107	99
1	1	0	3	2	1	1	0	1
3069	1376	1693	501	266	235	750	377	373
3064	1375	1689	481	252	229	748	376	372
1	0	1	3	2	1	0	0	0
4	1	3	17	12	5	2	1	1
106	58	48	632	295	337	564	241	323
63	37	26	316	145	171	411	171	240
8	4	4	117	58	59	20	7	13
3	2	1	20	10	10	2	1	1
1	0	1	15	9	6	0	0	0
3	1	2	24	8	16	23	12	11
5	1	4	9	1	8	2	0	2
1	1	0	4	4	0	12	7	5
5	3	2	57	26	31	49	26	23
8	5	3	13	4	9	12	3	9
5	2	3	18	7	11	10	4	6
4	2	2	24	15	9	11	4	7
0	0	0	10	5	5	8	5	3
0	0	0	1	1	0	0	0	0
0	0	0	4	2	2	4	1	3

7－10 全市按现住地、性别、迁移原因

分年龄	寄挂户口			婚姻嫁娶			照料孙子女	
	小计	男	女	小计	男	女	小计	男
益阳市	**279**	**143**	**136**	**5788**	**576**	**5212**	**427**	**158**
资阳区	25	17	8	569	57	512	33	12
大码头街道	4	3	1	62	14	48	3	0
汽车路街道	2	1	1	33	4	29	3	2
迎风桥镇	4	2	2	50	5	45	2	1
沙头镇	3	3	0	23	2	21	0	0
茈湖口镇	4	4	0	37	0	37	2	1
长春镇	3	2	1	130	7	123	0	0
新桥河镇	3	1	2	92	3	89	3	1
张家塞乡	1	1	0	47	1	46	1	1
长春经济开发区	1	0	1	95	21	74	19	6
赫山区	79	40	39	865	122	743	87	31
赫山街道	13	5	8	102	25	77	25	10
桃花仑街道	11	6	5	101	24	77	28	11
金银山街道	3	1	2	98	29	69	17	5
会龙山街道	2	1	1	21	6	15	5	2
鱼形山街道	3	0	3	20	2	18	0	0
龙光桥街道	7	4	3	78	7	71	1	0
八字哨镇	2	2	0	46	1	45	2	0
泉交河镇	2	2	0	34	1	33	2	0
欧江岔镇	6	2	4	37	4	33	1	1
沧水铺镇	0	0	0	34	3	31	1	0
岳家桥镇	4	4	0	38	3	35	2	1
新市渡镇	4	1	3	20	2	18	1	0
兰溪镇	11	6	5	95	7	88	0	0
衡龙桥镇	2	2	0	49	3	46	0	0
泥江口镇	4	2	2	45	3	42	0	0
笔架山乡	3	2	1	31	1	30	0	0
龙岭工业园	2	0	2	16	1	15	2	1
南县	28	12	16	374	49	325	25	8
明山头镇	1	0	1	11	3	8	0	0
青树嘴镇	3	1	2	15	2	13	1	1
厂窖镇	0	0	0	18	1	17	1	1
武圣宫镇	0	0	0	13	0	13	1	0
南洲镇	8	4	4	192	36	156	17	4
华阁镇	5	3	2	16	1	15	0	0

分的户口登记地在外省的人口 (2－1)

单位：人

	为子女就学			养老/康养			其　　他		
女	小计	男	女	小计	男	女	小计	男	女
269	**201**	**51**	**150**	**412**	**233**	**179**	**2983**	**1540**	**1443**
21	19	6	13	42	27	15	306	154	152
3	9	3	6	9	4	5	52	28	24
1	4	1	3	3	2	1	55	35	20
1	0	0	0	2	2	0	14	6	8
0	0	0	0	0	0	0	8	3	5
1	0	0	0	1	0	1	12	5	7
0	2	1	1	1	1	0	25	16	9
2	2	1	1	6	4	2	29	14	15
0	0	0	0	1	0	1	26	10	16
13	2	0	2	19	14	5	85	37	48
56	34	12	22	82	45	37	864	470	394
15	5	2	3	8	4	4	140	70	70
17	17	5	12	22	12	10	122	56	66
12	11	5	6	8	4	4	282	164	118
3	0	0	0	0	0	0	52	25	27
0	0	0	0	3	2	1	2	2	0
1	0	0	0	5	3	2	15	7	8
2	0	0	0	0	0	0	6	3	3
2	0	0	0	3	1	2	8	5	3
0	0	0	0	2	1	1	4	3	1
1	0	0	0	0	0	0	5	3	2
1	0	0	0	5	3	2	6	1	5
1	0	0	0	0	0	0	3	1	2
0	0	0	0	2	1	1	8	2	6
0	0	0	0	12	8	4	6	4	2
0	0	0	0	1	0	1	8	4	4
0	1	0	1	3	2	1	3	2	1
1	0	0	0	8	4	4	194	118	76
17	23	7	16	30	13	17	342	178	164
0	0	0	0	0	0	0	85	46	39
0	0	0	0	1	0	1	3	1	2
0	1	0	1	2	0	2	38	18	20
1	0	0	0	0	0	0	14	7	7
13	20	7	13	22	10	12	119	67	52
0	0	0	0	1	1	0	17	6	11

7－10 全市按现住地、性别、迁移原因

分年龄	寄挂户口			婚姻嫁娶			照料孙子女	
	小计	男	女	小计	男	女	小计	男
茅草街镇	0	0	0	17	1	16	0	0
三仙湖镇	1	0	1	33	2	31	0	0
麻河口镇	3	1	2	19	2	17	2	1
浪拔湖镇	4	2	2	15	0	15	1	0
中鱼口镇	2	1	1	22	1	21	2	1
乌嘴乡	1	0	1	3	0	3	0	0
桃江县	43	20	23	1125	89	1036	15	4
修山镇	2	0	2	49	0	49	0	0
鸬鹚渡镇	8	3	5	81	8	73	1	0
石牛江镇	0	0	0	18	1	17	0	0
牛田镇	0	0	0	47	2	45	0	0
松木塘镇	2	0	2	53	3	50	0	0
桃花江镇	1	1	0	216	44	172	9	3
灰山港镇	2	2	0	158	11	147	2	0
武潭镇	6	2	4	80	3	77	0	0
马迹塘镇	0	0	0	136	3	133	0	0
三堂街镇	8	4	4	46	2	44	0	0
大栗港镇	8	6	2	114	7	107	2	1
沾溪镇	1	0	1	38	1	37	1	0
高桥镇	3	2	1	32	2	30	0	0
鲊埠回族乡	2	0	2	35	2	33	0	0
浮丘山乡	0	0	0	22	0	22	0	0
安化县	58	31	27	1619	141	1478	101	48
清塘铺镇	1	1	0	76	9	67	2	0
仙溪镇	1	1	0	70	6	64	4	1
长塘镇	3	2	1	133	17	116	1	0
小淹镇	7	4	3	62	4	58	1	0
羊角塘镇	1	1	0	136	14	122	0	0
冷市镇	3	2	1	52	2	50	0	0
奎溪镇	1	0	1	60	3	57	1	0
烟溪镇	0	0	0	14	0	14	0	0
渠江镇	1	1	0	17	0	17	0	0
平口镇	5	2	3	34	3	31	1	0
柘溪镇	1	0	1	18	0	18	0	0
乐安镇	1	0	1	52	4	48	0	0
滔溪镇	2	1	1	29	1	28	0	0

分的户口登记地在外省的人口 (2－2)

单位：人

	为子女就学			养老/康养			其　　他		
女	小计	男	女	小计	男	女	小计	男	女
0	1	0	1	0	0	0	14	11	3
0	0	0	0	0	0	0	12	5	7
1	1	0	1	1	0	1	8	2	6
1	0	0	0	0	0	0	8	4	4
1	0	0	0	3	2	1	11	5	6
0	0	0	0	0	0	0	13	6	7
11	14	4	10	35	24	11	291	138	153
0	0	0	0	2	1	1	4	1	3
1	0	0	0	4	3	1	3	1	2
0	0	0	0	1	1	0	11	5	6
0	0	0	0	1	1	0	3	1	2
0	0	0	0	3	2	1	3	2	1
6	10	3	7	8	5	3	55	31	24
2	2	0	2	6	4	2	38	18	20
0	0	0	0	6	4	2	71	31	40
0	0	0	0	0	0	0	74	37	37
0	2	1	1	0	0	0	9	3	6
1	0	0	0	0	0	0	9	4	5
1	0	0	0	2	1	1	2	2	0
0	0	0	0	1	1	0	3	0	3
0	0	0	0	0	0	0	4	1	3
0	0	0	0	1	1	0	2	1	1
53	69	8	61	81	55	26	529	260	269
2	3	2	1	8	5	3	15	9	6
3	0	0	0	9	5	4	157	81	76
1	1	0	1	5	4	1	11	2	9
1	0	0	0	4	3	1	8	2	6
0	3	0	3	4	4	0	10	4	6
0	0	0	0	1	1	0	6	3	3
1	0	0	0	0	0	0	4	2	2
0	0	0	0	1	0	1	11	6	5
0	0	0	0	0	0	0	1	1	0
1	0	0	0	0	0	0	23	9	14
0	0	0	0	1	1	0	3	2	1
0	0	0	0	0	0	0	7	5	2
0	0	0	0	0	0	0	5	2	3

7－10 全市按现住地、性别、迁移原因

分年龄	寄挂户口			婚姻嫁娶			照料孙子女	
	小计	男	女	小计	男	女	小计	男
梅城镇	9	8	1	140	16	124	5	1
大福镇	3	1	2	119	2	117	2	0
马路镇	2	1	1	41	4	37	0	0
东坪镇	10	3	7	349	34	315	82	45
江南镇	3	2	1	89	10	79	0	0
高明乡	2	0	2	35	4	31	1	1
龙塘乡	1	0	1	37	4	33	1	0
田庄乡	1	1	0	26	2	24	0	0
南金乡	0	0	0	23	1	22	0	0
古楼乡	0	0	0	7	1	6	0	0
益阳市大通湖管理区	9	5	4	262	18	244	16	6
河坝镇	2	2	0	136	11	125	13	5
金盆镇	0	0	0	47	1	46	0	0
北洲子镇	1	0	1	20	2	18	0	0
千山红镇	6	3	3	58	4	54	3	1
南湾湖办事处	0	0	0	1	0	1	0	0
益阳高新技术产业园区	7	4	3	207	40	167	119	40
朝阳街道	3	2	1	178	37	141	116	39
东部产业园地区	1	0	1	1	0	1	0	0
谢林港镇	3	2	1	28	3	25	3	1
沅江市	30	14	16	767	60	707	31	9
琼湖街道	10	2	8	290	42	248	28	9
胭脂湖街道	4	2	2	101	5	96	1	0
四季红镇	3	2	1	50	5	45	0	0
泗湖山镇	1	0	1	33	1	32	1	0
南嘴镇	0	0	0	27	1	26	1	0
新湾镇	0	0	0	11	1	10	0	0
茶盘洲镇	0	0	0	6	0	6	0	0
南大膳镇	4	2	2	69	1	68	0	0
黄茅洲镇	3	2	1	49	0	49	0	0
草尾镇	1	1	0	52	3	49	0	0
阳罗洲镇	2	1	1	59	0	59	0	0
共华镇	2	2	0	17	0	17	0	0
南洞庭芦苇场	0	0	0	2	1	1	0	0
漉湖芦苇场	0	0	0	1	0	1	0	0

分的户口登记地在外省的人口 (2－3)

单位：人

	为子女就学			养老/康养			其　　他		
女	小计	男	女	小计	男	女	小计	男	女
4	19	2	17	11	10	1	85	51	34
2	1	0	1	4	3	1	15	9	6
0	1	0	1	0	0	0	41	18	23
37	31	3	28	28	15	13	82	36	46
0	2	0	2	1	1	0	26	10	16
0	2	1	1	3	2	1	2	0	2
1	6	0	6	1	1	0	6	3	3
0	0	0	0	0	0	0	2	2	0
0	0	0	0	0	0	0	5	1	4
0	0	0	0	0	0	0	4	2	2
10	2	1	1	36	13	23	312	158	154
8	0	0	0	29	10	19	238	124	114
0	1	1	0	1	1	0	28	13	15
0	1	0	1	5	2	3	9	4	5
2	0	0	0	1	0	1	37	17	20
0	0	0	0	0	0	0	0	0	0
79	25	11	14	69	36	33	189	110	79
77	25	11	14	67	34	33	181	105	76
0	0	0	0	2	2	0	1	1	0
2	0	0	0	0	0	0	7	4	3
22	15	2	13	37	20	17	150	72	78
19	15	2	13	25	15	10	87	43	44
1	0	0	0	1	0	1	0	0	0
0	0	0	0	0	0	0	4	2	2
1	0	0	0	3	2	1	8	2	6
1	0	0	0	1	1	0	7	4	3
0	0	0	0	1	0	1	2	1	1
0	0	0	0	0	0	0	1	0	1
0	0	0	0	2	1	1	22	15	7
0	0	0	0	3	1	2	6	2	4
0	0	0	0	0	0	0	8	2	6
0	0	0	0	1	0	1	4	1	3
0	0	0	0	0	0	0	1	0	1
0	0	0	0	0	0	0	0	0	0
0	0	0	0	0	0	0	0	0	0

第八卷　住　房

8－1 各地区按住房间数

各地区	家庭户户数（户）	本住户房间数			
		合计	一间	二间	三间
益阳市	**1327912**	**1327912**	**63410**	**275174**	**481421**
资阳区	122964	122964	6867	38005	46112
大码头街道	10850	10850	1300	5630	3096
汽车路街道	8078	8078	538	2912	2681
迎风桥镇	8835	8835	268	1612	2202
沙头镇	6065	6065	410	1953	1890
茈湖口镇	9072	9072	206	1381	2707
长春镇	16966	16966	668	4588	6071
新桥河镇	19340	19340	614	5633	7808
张家塞乡	10544	10544	953	4262	2670
长春经济开发区	33214	33214	1910	10034	16987
赫山区	252025	252025	9450	60751	92850
赫山街道	37795	37795	1017	10307	21432
桃花仑街道	22007	22007	886	7186	11328
金银山街道	14589	14589	484	5674	6861
会龙山街道	11391	11391	469	4394	3658
鱼形山街道	7479	7479	577	2013	2800
龙光桥街道	22432	22432	1415	6008	8709
八字哨镇	5997	5997	346	1143	2354
泉交河镇	12136	12136	210	1254	2389
欧江岔镇	16088	16088	320	1628	3498
沧水铺镇	10856	10856	457	2385	4150
岳家桥镇	12097	12097	657	1843	3150
新市渡镇	6035	6035	423	1375	2528
兰溪镇	21396	21396	722	7566	6870
衡龙桥镇	14824	14824	186	918	2468
泥江口镇	17226	17226	422	2590	3908
笔架山乡	9241	9241	565	2007	3106
龙岭工业园	10436	10436	294	2460	3641
南县	155294	155294	7738	34826	70213
明山头镇	7940	7940	231	1232	3350
青树嘴镇	9672	9672	440	2186	3882
厂窖镇	8119	8119	462	2346	3277
武圣宫镇	5909	5909	187	933	2059
南洲镇	42117	42117	2147	9608	23647
华阁镇	13925	13925	800	3035	5474

分的家庭户户数 (1)

本住户房间数						
四间	五间	六间	七间	八间	九间	十间及以上
257389	**93107**	**92942**	**17131**	**27592**	**4838**	**14908**
19967	5113	5253	475	634	223	315
537	180	93	0	9	2	3
922	705	262	25	18	0	15
3031	658	902	28	104	14	16
1224	355	187	20	13	2	11
2801	966	845	84	61	11	10
3384	755	1124	148	158	35	35
3634	785	752	33	66	5	10
1755	304	259	119	93	82	47
2679	405	829	18	112	72	168
42984	18299	17004	3705	4315	835	1832
3428	1043	411	60	66	11	20
1964	451	136	6	38	3	9
1026	295	168	12	26	12	31
1577	543	451	75	109	28	87
1247	512	203	48	35	9	35
3654	1119	1101	151	167	79	29
1467	350	261	21	42	3	10
3187	1702	2007	549	509	128	201
4498	2658	2306	648	404	32	96
2194	814	634	90	85	13	34
2817	1129	1321	285	556	100	239
1272	291	96	16	25	1	8
3911	883	1125	141	129	27	22
3113	2785	3249	577	924	208	396
3910	2301	2240	711	752	104	288
2227	702	477	64	60	14	19
1492	721	818	251	388	63	308
30613	7505	3183	512	441	85	178
2335	564	188	23	12	3	2
2150	667	213	62	42	10	20
1442	407	153	17	10	2	3
1953	488	239	23	15	1	11
4441	1384	600	80	127	28	55
3456	661	356	58	58	13	14

8－1 各地区按住房间数

各地区	家庭户户数（户）	本住户房间数			
		合计	一间	二间	三间
茅草街镇	14853	14853	957	3908	5604
三仙湖镇	11061	11061	670	2718	4548
麻河口镇	11131	11131	594	2382	4753
浪拔湖镇	10637	10637	338	2594	5367
中鱼口镇	11389	11389	566	2357	4947
乌嘴乡	8541	8541	346	1527	3305
桃江县	248556	248556	9188	45296	77452
修山镇	8452	8452	446	1637	3089
鸬鹚渡镇	10791	10791	1033	2586	3646
石牛江镇	10047	10047	429	2900	2594
牛田镇	9556	9556	293	1572	2236
松木塘镇	8550	8550	144	1197	1713
桃花江镇	58862	58862	3439	16642	24719
灰山港镇	35568	35568	816	4323	9649
武潭镇	19063	19063	186	1752	3937
马迹塘镇	15593	15593	364	1902	4003
三堂街镇	15789	15789	324	1500	4776
大栗港镇	17885	17885	252	1665	5346
沾溪镇	8309	8309	606	1995	3381
高桥镇	8327	8327	260	1720	2757
鲊埠回族乡	5102	5102	182	707	1357
浮丘山乡	16662	16662	414	3198	4249
安化县	261826	261826	7677	31756	71603
清塘铺镇	14655	14655	267	1397	1818
仙溪镇	12930	12930	378	1334	2029
长塘镇	10943	10943	333	1104	1702
小淹镇	9512	9512	329	1680	2975
羊角塘镇	16362	16362	386	1914	4084
冷市镇	8343	8343	229	971	1838
奎溪镇	6263	6263	382	838	1107
烟溪镇	6246	6246	218	834	1585
渠江镇	3562	3562	71	277	553
平口镇	6256	6256	64	705	1510
柘溪镇	3849	3849	31	255	790
乐安镇	10567	10567	99	464	801
滔溪镇	6685	6685	199	803	982

分的家庭户户数 (2)

本住户房间数						
四间	五间	六间	七间	八间	九间	十间及以上
3266	634	353	62	37	11	21
2197	523	310	43	35	1	16
2505	600	225	39	16	5	12
1715	395	162	25	28	3	10
2606	620	210	35	34	7	7
2547	562	174	45	27	1	7
52939	21840	26515	5726	6341	989	2270
1698	847	481	92	108	18	36
2554	538	371	25	31	0	7
1966	605	1135	107	241	20	50
2430	1218	1200	165	278	81	83
1460	719	1961	349	650	92	265
10152	2000	1318	135	243	51	163
7147	4739	4982	1552	1439	249	672
4590	2600	3358	1229	966	150	295
3962	1998	2014	575	591	55	129
3311	1225	3150	604	552	154	193
5068	2652	1757	387	487	48	223
1487	390	361	38	30	7	14
1914	381	953	52	212	10	68
1615	597	380	92	123	28	21
3585	1331	3094	324	390	26	51
58498	27886	32773	5588	14361	2226	9458
3012	1291	3111	238	2066	101	1354
2631	1621	2182	325	1252	192	986
3156	1954	1498	319	457	101	319
1818	832	1126	184	320	84	164
5930	2181	1115	279	276	64	133
2195	1273	1136	288	313	28	72
1426	973	675	213	300	161	188
1816	777	665	147	117	38	49
1210	509	537	88	203	30	84
2184	733	742	65	138	26	89
990	549	667	114	295	24	134
2085	1018	2664	264	1872	92	1208
1479	712	1150	294	744	95	227

8－1 各地区按住房间数

各地区	家庭户户数（户）	本住户房间数			
		合计	一间	二间	三间
梅城镇	23701	23701	327	1773	7282
大福镇	22895	22895	860	2433	4030
马路镇	10929	10929	269	1412	2369
东坪镇	46914	46914	1967	7983	25354
江南镇	14501	14501	587	2141	4133
高明乡	4292	4292	74	322	576
龙塘乡	6975	6975	259	1118	1446
田庄乡	7934	7934	160	1151	3291
南金乡	3203	3203	84	303	619
古楼乡	4309	4309	104	544	729
益阳市大通湖管理区	30017	30017	1598	6395	14234
河坝镇	14649	14649	713	2609	7812
金盆镇	4660	4660	164	1181	1627
北洲子镇	3981	3981	217	1106	1967
千山红镇	6631	6631	497	1448	2803
南湾湖办事处	96	96	7	51	25
益阳高新技术产业园区	51353	51353	2060	9140	26305
朝阳街道	34979	34979	1109	4610	20866
东部产业园地区	3034	3034	46	549	971
谢林港镇	13340	13340	905	3981	4468
沅江市	205877	205877	18832	49005	82652
琼湖街道	52152	52152	4066	10062	33705
胭脂湖街道	13907	13907	625	2115	3473
四季红镇	4138	4138	121	499	1088
泗湖山镇	16817	16817	1079	4208	5111
南嘴镇	7123	7123	627	2025	2418
新湾镇	6024	6024	249	1417	1548
茶盘洲镇	7550	7550	2498	2243	1619
南大膳镇	21975	21975	1887	5339	8885
黄茅洲镇	18819	18819	1833	5565	5620
草尾镇	21640	21640	1145	5122	7882
阳罗洲镇	12450	12450	951	2828	4771
共华镇	19326	19326	3061	6523	5662
南洞庭芦苇场	2104	2104	642	894	431
漉湖芦苇场	1852	1852	48	165	439

分的家庭户户数 (3)

本住户房间数						
四间	五间	六间	七间	八间	九间	十间及以上
4366	1851	3445	367	1725	294	2271
5509	3183	3576	628	1565	170	941
2635	1784	1362	325	477	81	215
7001	2056	1680	183	393	85	212
2953	1406	1836	414	565	128	338
1330	913	738	80	186	13	60
1432	702	998	402	381	83	154
1487	584	616	133	189	285	38
721	319	498	154	324	42	139
1132	665	756	84	203	9	83
4894	1755	833	143	108	12	45
1996	912	446	89	49	3	20
1084	427	143	11	14	1	8
544	97	38	3	6	0	3
1259	317	206	40	39	8	14
11	2	0	0	0	0	0
10633	1721	960	133	156	145	100
7093	780	370	25	35	58	33
1210	190	63	4	1	0	0
2330	751	527	104	120	87	67
36861	8988	6421	849	1236	323	710
2869	708	461	56	153	20	52
4256	830	1819	133	400	45	211
1066	858	311	95	68	20	12
4276	1076	777	114	112	23	41
1251	376	357	23	33	3	10
1213	496	463	69	145	153	271
765	230	138	13	30	4	10
4677	813	250	49	42	6	27
4501	695	506	58	30	3	8
4990	1476	699	134	132	26	34
2827	694	272	52	44	5	6
3108	539	306	50	41	14	22
99	20	17	0	0	0	1
963	177	45	3	6	1	5

8－2 各地区按人均住房建筑

各地区	家庭户户数（户）	8平方米及以下	9—12平方米	13—16平方米
益阳市	**1327912**	**1918**	**8125**	**25820**
资阳区	122964	228	1055	2867
大码头街道	10850	58	252	603
汽车路街道	8078	51	189	390
迎风桥镇	8835	9	35	108
沙头镇	6065	7	60	191
茈湖口镇	9072	3	15	101
长春镇	16966	7	44	310
新桥河镇	19340	33	104	367
张家塞乡	10544	38	135	366
长春经济开发区	33214	22	221	431
赫山区	252025	267	1382	4739
赫山街道	37795	51	370	1320
桃花仑街道	22007	31	200	519
金银山街道	14589	29	146	449
会龙山街道	11391	38	138	340
鱼形山街道	7479	4	11	38
龙光桥街道	22432	7	33	209
八字哨镇	5997	2	21	119
泉交河镇	12136	12	47	149
欧江岔镇	16088	6	17	133
沧水铺镇	10856	6	30	91
岳家桥镇	12097	2	11	48
新市渡镇	6035	43	125	261
兰溪镇	21396	25	154	689
衡龙桥镇	14824	2	6	39
泥江口镇	17226	2	19	89
笔架山乡	9241	4	16	117
龙岭工业园	10436	3	38	129
南县	155294	187	944	3508
明山头镇	7940	3	30	101
青树嘴镇	9672	14	47	292
厂窖镇	8119	7	50	200
武圣宫镇	5909	3	37	126
南洲镇	42117	42	259	893
华阁镇	13925	18	106	413

面积分的家庭户户数 (1)

17—19 平方米	20—29 平方米	30—39 平方米	40—49 平方米	50—59 平方米	60—69 平方米	70 平方米及以上
13019	**173316**	**225541**	**222349**	**133313**	**174009**	**350502**
1444	18463	21342	21124	11608	14593	30240
228	1928	1974	2046	904	973	1884
235	1469	1604	1325	579	903	1333
92	1258	1502	1424	849	1293	2265
70	957	1050	1060	599	756	1315
78	1172	1595	1507	1032	1183	2386
155	2750	2851	2737	1827	2065	4220
183	3393	3496	3126	2200	2287	4151
192	1930	1679	1900	1071	925	2308
211	3606	5591	5999	2547	4208	10378
2662	31918	41398	41166	27424	33305	67764
479	5693	6128	6522	4150	5430	7652
432	3235	4244	3706	2342	2303	4995
312	2587	2786	2545	1323	1418	2994
230	1558	1771	1707	1245	1615	2749
22	566	915	990	1050	1054	2829
93	2380	3861	3881	2154	3201	6613
64	825	1056	1065	588	788	1469
82	1496	2115	2058	1345	1620	3212
112	2203	2941	2829	1690	2142	4015
96	1467	2154	1924	1311	1381	2396
20	564	1265	1714	1630	1790	5053
75	947	1026	925	761	669	1203
354	3907	4200	3461	1994	2518	4094
24	543	1528	2049	1407	2409	6817
34	1794	2723	2781	2125	2289	5370
44	1034	1446	1511	1072	1275	2722
189	1119	1239	1498	1237	1403	3581
1898	24786	28007	27108	14920	19941	33995
86	1088	1634	1461	822	1012	1703
142	1889	1607	1715	850	1087	2029
104	1448	1570	1441	782	914	1603
95	1021	1130	1075	537	646	1239
445	5707	7026	7365	3963	6748	9669
228	2113	2588	2344	1133	1825	3157

8－2 各地区按人均住房建筑

各地区	家庭户户数（户）	8平方米及以下	9—12平方米	13—16平方米
茅草街镇	14853	53	177	422
三仙湖镇	11061	19	65	270
麻河口镇	11131	5	37	141
浪拔湖镇	10637	12	48	260
中鱼口镇	11389	5	32	209
乌嘴乡	8541	6	56	181
桃江县	248556	390	1595	4555
修山镇	8452	112	142	190
鸬鹚渡镇	10791	30	166	347
石牛江镇	10047	20	107	295
牛田镇	9556	3	26	79
松木塘镇	8550	5	37	145
桃花江镇	58862	120	525	1187
灰山港镇	35568	30	196	557
武潭镇	19063	13	70	342
马迹塘镇	15593	12	116	439
三堂街镇	15789	11	45	153
大栗港镇	17885	13	63	292
沾溪镇	8309	5	20	100
高桥镇	8327	4	51	276
鲊埠回族乡	5102	0	9	76
浮丘山乡	16662	12	22	77
安化县	261826	342	1524	5018
清塘铺镇	14655	17	95	344
仙溪镇	12930	5	16	101
长塘镇	10943	12	83	240
小淹镇	9512	19	90	279
羊角塘镇	16362	4	31	140
冷市镇	8343	4	33	145
奎溪镇	6263	3	31	85
烟溪镇	6246	3	37	158
渠江镇	3562	7	39	147
平口镇	6256	11	73	150
柘溪镇	3849	0	4	16
乐安镇	10567	5	39	125
滔溪镇	6685	9	47	106

面积分的家庭户户数 （2）

17—19 平方米	20—29 平方米	30—39 平方米	40—49 平方米	50—59 平方米	60—69 平方米	70 平方米及以上
174	2634	2689	2387	1377	1539	3401
144	1944	1860	2022	1124	1137	2476
87	1479	2073	1918	1341	1377	2673
152	2060	1933	1877	1101	1270	1924
136	2016	2395	2045	1032	1358	2161
105	1387	1502	1458	858	1028	1960
1965	31065	41791	41522	26599	32986	66088
136	1164	1398	1387	877	932	2114
128	1721	2081	1737	1018	1335	2228
90	1783	1936	1658	1130	1070	1958
37	881	1561	1688	1130	1473	2678
83	1178	1410	1336	873	941	2542
445	7040	10139	10378	6484	7902	14642
170	4070	5427	5812	3676	4756	10874
222	2837	3648	3045	2211	2104	4571
297	2913	3070	2443	1475	1634	3194
88	1666	2465	2646	1489	2513	4713
142	2387	3022	3306	1542	2487	4631
19	556	1203	1223	1019	1382	2782
50	1522	1697	1419	937	844	1527
31	634	878	758	671	645	1400
27	713	1856	2686	2067	2968	6234
2658	35091	43270	39840	25685	33941	74457
183	2204	2498	2072	1483	1784	3975
65	1036	1672	1884	1206	1740	5205
126	1544	1601	1446	1235	1232	3424
132	1469	1671	1347	922	1178	2405
94	1669	2674	2404	1815	2105	5426
104	1378	1546	1240	925	918	2050
61	896	1106	1031	643	830	1577
65	829	997	952	659	784	1762
40	698	634	502	404	395	696
75	988	1031	897	722	750	1559
6	142	384	774	609	618	1296
96	1277	1675	1595	959	1596	3200
45	679	926	890	784	927	2272

8－2 各地区按人均住房建筑

各 地 区	家庭户户数（户）	8 平方米及以下	9—12 平方米	13—16 平方米
梅 城 镇	23701	26	102	330
大 福 镇	22895	18	97	444
马 路 镇	10929	4	69	209
东 坪 镇	46914	133	416	1163
江 南 镇	14501	37	80	312
高 明 乡	4292	1	13	40
龙 塘 乡	6975	6	40	120
田 庄 乡	7934	7	36	124
南 金 乡	3203	0	15	46
古 楼 乡	4309	11	38	194
益阳市大通湖管理区	30017	33	149	501
河 坝 镇	14649	19	88	227
金 盆 镇	4660	4	21	93
北洲子镇	3981	2	12	56
千山红镇	6631	8	28	125
南湾湖办事处	96	0	0	0
益阳高新技术产业园区	51353	24	99	396
朝阳街道	34979	22	75	294
东部产业园地区	3034	0	2	16
谢林港镇	13340	2	22	86
沅 江 市	205877	447	1377	4236
琼湖街道	52152	178	393	942
胭脂湖街道	13907	12	51	195
四季红镇	4138	4	26	68
泗湖山镇	16817	21	85	273
南 嘴 镇	7123	4	11	81
新 湾 镇	6024	6	20	78
茶盘洲镇	7550	16	79	329
南大膳镇	21975	35	113	534
黄茅洲镇	18819	52	152	558
草 尾 镇	21640	14	57	286
阳罗洲镇	12450	25	126	272
共 华 镇	19326	40	114	420
南洞庭芦苇场	2104	40	144	178
漉湖芦苇场	1852	0	6	22

面积分的家庭户户数 （3）

17—19 平方米	20—29 平方米	30—39 平方米	40—49 平方米	50—59 平方米	60—69 平方米	70 平方米 及以上
236	2734	3575	3506	1973	2858	8361
277	3493	4117	3561	2276	2681	5931
77	1680	2023	1667	1252	1445	2503
595	6684	8382	7913	3959	6679	10990
185	2178	2426	2234	1313	1777	3959
46	627	844	717	453	522	1029
45	644	802	868	671	849	2930
62	1012	1362	1175	694	1292	2170
16	410	541	531	304	420	920
27	820	783	634	424	561	817
333	3830	4745	5382	3445	4190	7409
163	1759	2267	2497	1712	2151	3766
39	686	711	921	503	625	1057
37	441	624	809	388	628	984
94	935	1130	1136	817	783	1575
0	9	13	19	25	3	27
340	4755	8316	9554	5001	6667	16201
302	3571	6120	7087	3104	4303	10101
12	326	476	458	339	233	1172
26	858	1720	2009	1558	2131	4928
1719	23408	36672	36653	18631	28386	54348
458	5733	8700	9292	4682	7326	14448
122	1657	2333	2170	1616	1690	4061
34	460	641	659	438	495	1313
110	1158	2861	2729	1388	2770	5422
29	593	1098	1282	814	1043	2168
32	597	819	1043	648	935	1846
78	707	1616	1016	456	1084	2169
199	3043	4337	3876	2199	2862	4777
161	2371	4218	3782	1354	2555	3616
217	2655	3797	3985	2064	2657	5908
163	1421	2381	2269	1099	1488	3206
74	2081	3200	4061	1551	3098	4687
34	731	374	167	168	74	194
8	201	297	322	154	309	533

8－3 各地区按家庭户类别和

各地区	家庭户户数	一代户					
		小计	一间	二间	三间	四间	五间及以上
益阳市	**1327912**	**613330**	**52779**	**171025**	**212609**	**96048**	**80869**
资阳区	122964	59577	5738	23509	19423	7037	3870
大码头街道	10850	6574	1019	3573	1561	277	144
汽车路街道	8078	4923	412	2006	1521	518	466
迎风桥镇	8835	3341	224	826	846	983	462
沙头镇	6065	2695	320	1021	765	416	173
茈湖口镇	9072	4004	178	902	1227	1013	684
长春镇	16966	7083	586	2405	2237	1154	701
新桥河镇	19340	8412	505	3174	2963	1277	493
张家塞乡	10544	5192	685	2355	1119	654	379
长春经济开发区	33214	17353	1809	7247	7184	745	368
赫山区	252025	118458	8170	36697	41256	16276	16059
赫山街道	37795	19154	843	6231	10117	1285	678
桃花仑街道	22007	11163	732	4395	4955	826	255
金银山街道	14589	7313	371	3217	3041	451	233
会龙山街道	11391	6614	406	3173	2060	597	378
鱼形山街道	7479	3737	542	1360	1193	375	267
龙光桥街道	22432	9174	1204	3135	2948	1165	722
八字哨镇	5997	2473	319	663	858	422	211
泉交河镇	12136	5063	200	827	1214	1213	1609
欧江岔镇	16088	7019	293	1234	1766	1730	1996
沧水铺镇	10856	4315	376	1351	1576	640	372
岳家桥镇	12097	6224	601	1335	1585	1266	1437
新市渡镇	6035	2845	386	938	1021	373	127
兰溪镇	21396	8286	592	3652	2299	1145	598
衡龙桥镇	14824	7100	173	729	1477	1546	3175
泥江口镇	17226	8894	376	1919	2255	1814	2530
笔架山乡	9241	4056	490	1152	1230	743	441
龙岭工业园	10436	5028	266	1386	1661	685	1030
南县	155294	66251	6112	19841	27538	9494	3266
明山头镇	7940	3313	190	822	1362	754	185
青树嘴镇	9672	3946	329	1255	1469	636	257
厂窖镇	8119	3450	382	1250	1226	443	149
武圣宫镇	5909	2412	159	577	845	609	222
南洲镇	42117	19772	1607	5899	10093	1488	685
华阁镇	13925	6025	602	1552	2245	1228	398

住房间数分的家庭户户数 （1－1）

单位：户

二代户						三代户					
小计	一间	二间	三间	四间	五间及以上	小计	一间	二间	三间	四间	五间及以上
503919	**9641**	**87700**	**202212**	**106046**	**98320**	**200506**	**974**	**16028**	**64403**	**52627**	**66474**
44269	978	11727	19126	8011	4427	18282	149	2680	7285	4704	3464
3562	250	1775	1221	199	117	701	31	279	307	59	25
2590	110	789	949	332	410	556	16	116	209	69	146
3404	33	581	910	1264	616	1970	10	196	419	757	588
2256	72	702	747	489	246	1070	18	223	362	306	161
3305	27	379	1070	1136	693	1678	1	96	392	623	566
6181	69	1605	2408	1274	825	3530	13	562	1364	914	677
7280	94	1883	3232	1451	620	3470	15	554	1540	865	496
3948	233	1542	1107	772	294	1352	34	349	433	319	217
11743	90	2471	7482	1094	606	3955	11	305	2259	792	588
96972	1152	19979	39557	17889	18395	35070	127	3975	11709	8410	10849
15375	158	3523	9372	1630	692	3211	16	542	1919	499	235
8700	138	2329	5058	900	275	2123	16	459	1302	234	112
5718	95	2091	2956	403	173	1525	18	358	846	169	134
3588	59	1056	1240	685	548	1151	4	163	346	289	349
2797	32	589	1307	579	290	912	3	63	291	284	271
9608	199	2460	4304	1531	1114	3512	12	401	1426	911	762
2284	23	404	1066	577	214	1170	4	76	412	437	241
4445	9	359	841	1272	1964	2462	1	67	317	662	1415
5582	26	346	1239	1754	2217	3268	1	47	477	968	1775
4471	69	849	1886	975	692	1979	12	177	663	551	576
4398	53	467	1294	1118	1466	1413	3	41	260	414	695
2209	34	390	1103	527	155	937	3	46	395	351	142
8108	114	2751	2869	1564	810	4743	16	1117	1627	1126	857
5641	12	177	838	1202	3412	1989	1	12	151	351	1474
6191	41	579	1342	1622	2607	2056	4	91	298	464	1199
3406	64	705	1278	865	494	1693	11	147	575	581	379
4451	26	904	1564	685	1272	926	2	168	404	119	233
57452	1400	11709	28600	11574	4169	30092	221	3170	13517	9032	4152
2949	33	333	1402	930	251	1578	8	74	551	615	330
3512	87	689	1528	814	394	2095	24	235	846	656	334
3122	74	861	1368	585	234	1467	5	223	656	389	194
2128	26	289	791	753	269	1287	2	65	406	557	257
15839	501	3049	9823	1654	812	6259	39	642	3623	1225	730
5157	167	1148	2151	1305	386	2643	31	325	1047	882	358

8－3 各地区按家庭户类别和

各地区	家庭户户数（户）	一代户					
		小计	一间	二间	三间	四间	五间及以上
茅草街镇	14853	5918	718	1979	2011	935	275
三仙湖镇	11061	4357	528	1387	1600	620	222
麻河口镇	11131	4691	508	1442	1711	759	271
浪拔湖镇	10637	4230	292	1397	1908	471	162
中鱼口镇	11389	4562	501	1429	1717	699	216
乌嘴乡	8541	3575	296	852	1351	852	224
桃江县	248556	115069	7885	29948	35931	20329	20976
修山镇	8452	3414	395	973	1113	503	430
鸬鹚渡镇	10791	5295	908	1557	1546	957	327
石牛江镇	10047	4691	343	1775	1121	772	680
牛田镇	9556	4269	273	1121	1030	864	981
松木塘镇	8550	3374	118	788	701	568	1199
桃花江镇	58862	29923	2841	10439	10901	4153	1589
灰山港镇	35568	17332	695	3053	5281	3153	5150
武潭镇	19063	7402	168	1262	1880	1661	2431
马迹塘镇	15593	5606	314	1213	1713	1111	1255
三堂街镇	15789	6907	261	1040	2304	1324	1978
大栗港镇	17885	7483	204	1118	2528	1809	1824
沾溪镇	8309	4688	574	1445	1696	635	338
高桥镇	8327	3759	232	1112	1162	721	532
鲊埠回族乡	5102	1984	172	468	524	487	333
浮丘山乡	16662	8942	387	2584	2431	1611	1929
安化县	261826	104419	6217	19107	29978	21352	27765
清塘铺镇	14655	5475	216	790	786	1164	2519
仙溪镇	12930	5383	322	869	972	1066	2154
长塘镇	10943	3882	309	728	721	962	1162
小淹镇	9512	3689	239	895	1195	603	757
羊角塘镇	16362	6874	292	1238	1853	2111	1380
冷市镇	8343	2835	202	581	676	651	725
奎溪镇	6263	2611	359	597	547	492	616
烟溪镇	6246	2722	195	570	820	625	512
渠江镇	3562	1429	67	183	254	469	456
平口镇	6256	2848	58	466	789	959	576
柘溪镇	3849	1502	31	193	412	429	437
乐安镇	10567	4393	95	370	501	923	2504
滔溪镇	6685	2464	184	575	431	485	789

住房间数分的家庭户户数 (1－2)

单位：户

二代户						三代户					
小计	一间	二间	三间	四间	五间及以上	小计	一间	二间	三间	四间	五间及以上
5541	201	1455	2311	1198	376	3238	37	457	1224	1078	442
4030	104	970	1816	778	362	2534	35	353	1081	749	316
3970	72	740	1872	998	288	2345	14	194	1114	716	307
3924	37	893	2131	648	215	2333	9	292	1265	549	218
4183	57	754	2091	963	318	2538	8	168	1099	902	361
3097	41	528	1316	948	264	1775	9	142	605	714	305
95470	1204	13516	32508	22539	25703	35983	97	1790	8666	9556	15874
3149	45	563	1269	693	579	1769	6	97	667	477	522
4097	115	917	1583	1074	408	1326	10	112	499	491	214
3821	78	966	1075	850	852	1469	8	157	384	329	591
3729	17	394	970	1093	1255	1480	3	55	229	447	746
3026	23	330	648	527	1498	1992	3	76	335	348	1230
23863	561	5544	11589	4570	1599	4948	37	647	2181	1388	695
13819	112	1149	3599	3034	5925	4220	9	119	748	915	2429
7180	16	419	1514	1878	3353	4184	2	67	511	986	2618
5696	43	545	1523	1544	2041	3996	7	139	728	1218	1904
5964	61	411	1869	1335	2288	2728	2	49	579	610	1488
7016	40	471	2069	2207	2229	3208	7	74	716	1006	1405
2926	32	513	1406	648	327	660	0	36	274	186	164
3240	25	526	1197	807	685	1266	3	80	379	368	436
1916	9	202	598	663	444	1121	0	36	222	443	420
6028	27	566	1599	1616	2220	1616	0	46	214	344	1012
103356	1337	10775	30794	24309	36141	50934	121	1842	10484	12193	26294
5857	48	565	831	1275	3138	3064	3	42	194	535	2290
4728	52	401	769	1011	2495	2583	4	64	270	520	1725
3998	22	312	671	1235	1758	2830	2	62	294	902	1570
3796	84	643	1207	780	1082	1926	6	140	544	421	815
5944	82	537	1551	2267	1507	3315	11	135	652	1456	1061
3250	23	322	802	951	1152	2105	4	66	345	563	1127
2365	22	222	431	618	1072	1220	1	19	125	305	770
2301	20	226	597	740	718	1167	3	37	166	433	528
1476	3	86	227	533	627	631	1	8	70	204	348
2504	6	214	599	924	761	882	0	25	121	297	439
1511	0	60	310	426	715	799	0	2	67	132	598
3678	4	83	225	773	2593	2302	0	10	72	368	1852
2569	13	195	403	634	1324	1550	2	33	141	345	1029

8－3 各地区按家庭户类别和

各地区	家庭户户数（户）	一代户					
		小计	一间	二间	三间	四间	五间及以上
梅城镇	23701	8559	238	895	2605	1638	3183
大福镇	22895	9529	784	1663	1913	2047	3122
马路镇	10929	4259	236	910	1059	899	1155
东坪镇	46914	19708	1437	4311	10052	2482	1426
江南镇	14501	5070	403	1053	1434	956	1224
高明乡	4292	1723	71	256	310	495	591
龙塘乡	6975	2753	189	633	608	519	804
田庄乡	7934	3206	129	677	1308	538	554
南金乡	3203	1406	65	219	306	321	495
古楼乡	4309	2099	96	435	426	518	624
益阳市大通湖管理区	30017	15211	1223	4210	6916	1788	1074
河坝镇	14649	7919	587	1784	3959	841	748
金盆镇	4660	2093	139	721	728	368	137
北洲子镇	3981	2276	189	778	1039	219	51
千山红镇	6631	2853	301	883	1173	358	138
南湾湖办事处	96	70	7	44	17	2	0
益阳高新技术产业园区	51353	24397	1816	5515	11243	4508	1315
朝阳街道	34979	15317	941	2460	8405	3030	481
东部产业园地区	3034	1369	44	398	461	400	66
谢林港镇	13340	7711	831	2657	2377	1078	768
沅江市	205877	109948	15618	32198	40324	15264	6544
琼湖街道	52152	26770	3148	6362	15555	1172	533
胭脂湖街道	13907	4605	495	1115	1215	1115	665
四季红镇	4138	1612	102	337	495	361	317
泗湖山镇	16817	11332	939	3232	3328	2543	1290
南嘴镇	7123	4306	563	1470	1264	654	355
新湾镇	6024	3172	224	955	814	577	602
茶盘洲镇	7550	5954	2214	1690	1152	575	323
南大膳镇	21975	11338	1578	3360	4208	1782	410
黄茅洲镇	18819	9767	1370	3440	2745	1767	445
草尾镇	21640	9848	946	3254	3538	1477	633
阳罗洲镇	12450	6253	848	1746	2254	1039	366
共华镇	19326	12704	2604	4584	3333	1706	477
南洞庭芦苇场	2104	1306	543	538	175	32	18
漉湖芦苇场	1852	981	44	115	248	464	110

住房间数分的家庭户户数 （1－3）

单位：户

二代户						三代户					
小计	一间	二间	三间	四间	五间及以上	小计	一间	二间	三间	四间	五间及以上
9884	83	774	3503	1800	3724	4875	5	104	1131	866	2769
8549	69	663	1512	2275	4030	4599	7	105	591	1136	2760
4326	31	449	1006	1147	1693	2228	2	52	298	562	1314
20130	486	3169	11604	3054	1817	6819	44	498	3615	1394	1268
5917	164	828	1771	1247	1907	3325	20	252	886	713	1454
1591	2	60	219	551	759	920	1	6	44	267	602
2776	68	393	613	623	1079	1360	2	89	217	275	777
3289	29	398	1408	645	809	1383	2	75	560	292	454
1301	18	76	267	309	631	476	1	8	46	89	332
1616	8	99	268	491	750	575	0	10	35	118	412
10659	312	1762	5517	1998	1070	3982	62	415	1740	1054	711
5176	111	710	2992	822	541	1498	15	114	833	317	219
1619	25	344	619	418	213	892	0	111	268	275	238
1317	28	285	722	228	54	379	0	43	201	95	40
2531	148	419	1176	526	262	1204	47	144	438	363	212
16	0	4	8	4	0	9	0	3	0	4	2
22383	239	3260	12542	4925	1417	4478	5	362	2478	1175	458
15999	166	1874	10188	3199	572	3602	2	274	2239	850	237
1286	2	144	420	623	97	360	0	7	84	179	90
5098	71	1242	1934	1103	748	516	3	81	155	146	131
73358	3019	14972	33568	14801	6998	21685	192	1794	8524	6503	4672
20207	857	3221	14369	1168	592	5049	60	471	3693	517	308
5507	120	769	1652	1743	1223	3600	10	223	589	1324	1454
1622	14	143	447	450	568	869	5	18	142	248	456
5023	133	945	1666	1532	747	455	7	31	117	197	103
2417	62	521	993	483	358	390	2	34	158	114	82
2301	24	423	654	532	668	529	1	38	79	104	307
1528	278	542	446	168	94	66	6	11	21	20	8
7940	294	1753	3515	1916	462	2598	14	221	1128	934	301
7141	424	1870	2313	1993	541	1834	39	244	543	712	296
7909	175	1600	3195	2061	878	3676	24	265	1112	1371	904
4459	93	961	1849	1168	388	1656	9	117	642	591	297
5972	446	1845	2106	1192	383	632	11	94	217	204	106
704	95	336	212	47	14	94	4	20	44	20	6
628	4	43	151	348	82	237	0	7	39	147	44

8－3 各地区按家庭户类别和

各地区	四代户						五代及以上户					
	小计	一间	二间	三间	四间	五间及以上	小计	一间	二间	三间	四间	五间及以上
益阳市	**10151**	**16**	**421**	**2195**	**2667**	**4852**	**6**	**0**	**0**	**2**	**1**	**3**
资阳区	835	2	89	277	215	252	1	0	0	1	0	0
大码头街道	13	0	3	7	2	1	0	0	0	0	0	0
汽车路街道	9	0	1	2	3	3	0	0	0	0	0	0
迎风桥镇	119	1	9	26	27	56	1	0	0	1	0	0
沙头镇	44	0	7	16	13	8	0	0	0	0	0	0
茈湖口镇	85	0	4	18	29	34	0	0	0	0	0	0
长春镇	172	0	16	62	42	52	0	0	0	0	0	0
新桥河镇	178	0	22	73	41	42	0	0	0	0	0	0
张家塞乡	52	1	16	11	10	14	0	0	0	0	0	0
长春经济开发区	163	0	11	62	48	42	0	0	0	0	0	0
赫山区	1525	1	100	328	409	687	0	0	0	0	0	0
赫山街道	55	0	11	24	14	6	0	0	0	0	0	0
桃花仑街道	21	0	3	13	4	1	0	0	0	0	0	0
金银山街道	33	0	8	18	3	4	0	0	0	0	0	0
会龙山街道	38	0	2	12	6	18	0	0	0	0	0	0
鱼形山街道	33	0	1	9	9	14	0	0	0	0	0	0
龙光桥街道	138	0	12	31	47	48	0	0	0	0	0	0
八字哨镇	70	0	0	18	31	21	0	0	0	0	0	0
泉交河镇	166	0	1	17	40	108	0	0	0	0	0	0
欧江岔镇	219	0	1	16	46	156	0	0	0	0	0	0
沧水铺镇	91	0	8	25	28	30	0	0	0	0	0	0
岳家桥镇	62	0	0	11	19	32	0	0	0	0	0	0
新市渡镇	44	0	1	9	21	13	0	0	0	0	0	0
兰溪镇	259	0	46	75	76	62	0	0	0	0	0	0
衡龙桥镇	94	0	0	2	14	78	0	0	0	0	0	0
泥江口镇	85	1	1	13	10	60	0	0	0	0	0	0
笔架山乡	86	0	3	23	38	22	0	0	0	0	0	0
龙岭工业园	31	0	2	12	3	14	0	0	0	0	0	0
南县	1499	5	106	558	513	317	0	0	0	0	0	0
明山头镇	100	0	3	35	36	26	0	0	0	0	0	0
青树嘴镇	119	0	7	39	44	29	0	0	0	0	0	0
厂窖镇	80	1	12	27	25	15	0	0	0	0	0	0
武圣宫镇	82	0	2	17	34	29	0	0	0	0	0	0
南洲镇	247	0	18	108	74	47	0	0	0	0	0	0
华阁镇	100	0	10	31	41	18	0	0	0	0	0	0

住房间数分的家庭户户数 (2－1)

单位：户

各地区	四代户						五代及以上户					
	小计	一间	二间	三间	四间	五间及以上	小计	一间	二间	三间	四间	五间及以上
茅草街镇	156	1	17	58	55	25	0	0	0	0	0	0
三仙湖镇	140	3	8	51	50	28	0	0	0	0	0	0
麻河口镇	125	0	6	56	32	31	0	0	0	0	0	0
浪拔湖镇	150	0	12	63	47	28	0	0	0	0	0	0
中鱼口镇	106	0	6	40	42	18	0	0	0	0	0	0
乌嘴乡	94	0	5	33	33	23	0	0	0	0	0	0
桃江县	2031	2	42	347	514	1126	3	0	0	0	1	2
修山镇	120	0	4	40	25	51	0	0	0	0	0	0
鸬鹚渡镇	73	0	0	18	32	23	0	0	0	0	0	0
石牛江镇	66	0	2	14	15	35	0	0	0	0	0	0
牛田镇	78	0	2	7	26	43	0	0	0	0	0	0
松木塘镇	157	0	3	29	17	108	1	0	0	0	0	1
桃花江镇	128	0	12	48	41	27	0	0	0	0	0	0
灰山港镇	197	0	2	21	45	129	0	0	0	0	0	0
武潭镇	297	0	4	32	65	196	0	0	0	0	0	0
马迹塘镇	294	0	5	39	89	161	1	0	0	0	0	1
三堂街镇	190	0	0	24	42	124	0	0	0	0	0	0
大栗港镇	177	1	2	33	45	96	1	0	0	0	1	0
沾溪镇	35	0	1	5	18	11	0	0	0	0	0	0
高桥镇	62	0	2	19	18	23	0	0	0	0	0	0
鲊埠回族乡	81	1	1	13	22	44	0	0	0	0	0	0
浮丘山乡	76	0	2	5	14	55	0	0	0	0	0	0
安化县	3115	2	32	346	644	2091	2	0	0	1	0	1
清塘铺镇	259	0	0	7	38	214	0	0	0	0	0	0
仙溪镇	235	0	0	18	34	183	1	0	0	0	0	1
长塘镇	233	0	2	16	57	158	0	0	0	0	0	0
小淹镇	101	0	2	29	14	56	0	0	0	0	0	0
羊角塘镇	229	1	4	28	96	100	0	0	0	0	0	0
冷市镇	153	0	2	15	30	106	0	0	0	0	0	0
奎溪镇	67	0	0	4	11	52	0	0	0	0	0	0
烟溪镇	56	0	1	2	18	35	0	0	0	0	0	0
渠江镇	26	0	0	2	4	20	0	0	0	0	0	0
平口镇	22	0	0	1	4	17	0	0	0	0	0	0
柘溪镇	37	0	0	1	3	33	0	0	0	0	0	0
乐安镇	194	0	1	3	21	169	0	0	0	0	0	0
滔溪镇	102	0	0	7	15	80	0	0	0	0	0	0

8－3 各地区按家庭户类别和住房间数分的家庭户户数（2－2）

单位：户

各地区	四代户						五代及以上户					
	小计	一间	二间	三间	四间	五间及以上	小计	一间	二间	三间	四间	五间及以上
梅城镇	383	1	0	43	62	277	0	0	0	0	0	0
大福镇	218	0	2	14	51	151	0	0	0	0	0	0
马路镇	116	0	1	6	27	82	0	0	0	0	0	0
东坪镇	257	0	5	83	71	98	0	0	0	0	0	0
江南镇	188	0	8	41	37	102	1	0	0	1	0	0
高明乡	58	0	0	3	17	38	0	0	0	0	0	0
龙塘乡	86	0	3	8	15	60	0	0	0	0	0	0
田庄乡	56	0	1	15	12	28	0	0	0	0	0	0
南金乡	20	0	0	0	2	18	0	0	0	0	0	0
古楼乡	19	0	0	0	5	14	0	0	0	0	0	0
益阳市大通湖管理区	165	1	8	61	54	41	0	0	0	0	0	0
河坝镇	56	0	1	28	16	11	0	0	0	0	0	0
金盆镇	56	0	5	12	23	16	0	0	0	0	0	0
北洲子镇	9	0	0	5	2	2	0	0	0	0	0	0
千山红镇	43	1	2	16	12	12	0	0	0	0	0	0
南湾湖办事处	1	0	0	0	1	0	0	0	0	0	0	0
益阳高新技术产业园区	95	0	3	42	25	25	0	0	0	0	0	0
朝阳街道	61	0	2	34	14	11	0	0	0	0	0	0
东部产业园地区	19	0	0	6	8	5	0	0	0	0	0	0
谢林港镇	15	0	1	2	3	9	0	0	0	0	0	0
沅江市	886	3	41	236	293	313	0	0	0	0	0	0
琼湖街道	126	1	8	88	12	17	0	0	0	0	0	0
胭脂湖街道	195	0	8	17	74	96	0	0	0	0	0	0
四季红镇	35	0	1	4	7	23	0	0	0	0	0	0
泗湖山镇	7	0	0	0	4	3	0	0	0	0	0	0
南嘴镇	10	0	0	3	0	7	0	0	0	0	0	0
新湾镇	22	0	1	1	0	20	0	0	0	0	0	0
茶盘洲镇	2	0	0	0	2	0	0	0	0	0	0	0
南大膳镇	99	1	5	34	45	14	0	0	0	0	0	0
黄茅洲镇	77	0	11	19	29	18	0	0	0	0	0	0
草尾镇	207	0	3	37	81	86	0	0	0	0	0	0
阳罗洲镇	82	1	4	26	29	22	0	0	0	0	0	0
共华镇	18	0	0	6	6	6	0	0	0	0	0	0
南洞庭芦苇场	0	0	0	0	0	0	0	0	0	0	0	0
漉湖芦苇场	6	0	0	1	4	1	0	0	0	0	0	0

8-4 全市按户主的受教育程度分的家庭户住房状况

按受教育程度分	户数（户）	人口数（人）	平均每户住房间数（间/户）	人均住房建筑面积（平方米/人）	人均住房间数（间/人）
合计	**1167901**	**3152937**	**3.47**	**44.39**	**1.29**
未上过学	19516	39315	2.98	48.57	1.48
学前教育	3389	7472	3.14	47.12	1.42
小学	355315	930752	3.55	44.82	1.36
初中	520434	1475543	3.57	43.34	1.26
高中	182743	484180	3.29	44.70	1.24
大学专科	54636	135990	3.09	47.57	1.24
大学本科	30004	74933	3.11	49.04	1.24
硕士研究生	1659	4194	3.10	49.01	1.23
博士研究生	205	558	3.45	49.45	1.27

8-5 全市按户主受教育程度、人均住房建筑面积分的家庭户户数

按受教育程度分	合计（户）	8平方米及以下	9—12平方米	13—16平方米	17—19平方米	20—29平方米	30—39平方米	40—49平方米	50—59平方米	60平方米及以上
合　　计	**1167901**	**1831**	**7885**	**24965**	**12685**	**166237**	**212896**	**204710**	**120079**	**416613**
未上过学	19516	21	123	339	168	2118	3099	2941	2191	8516
学前教育	3389	4	8	49	38	374	497	574	379	1466
小　　学	355315	487	2076	7389	3701	49342	60654	59196	38741	133729
初　　中	520434	936	3946	12144	5960	79484	98938	92954	53122	172950
高　　中	182743	305	1399	4081	2075	25663	34258	32205	17413	65344
大学专科	54636	53	246	686	513	6165	9769	10347	5217	21640
大学本科	30004	25	81	264	215	2891	5330	6127	2833	12238
硕士研究生	1659	0	6	11	14	175	315	333	162	643
博士研究生	205	0	0	2	1	25	36	33	21	87

第二部分　普查长表数据

第一卷　概要

1－1 各地区户数、

各地区	户数（户）			人口数（人）			
				合计			
	合计	家庭户	集体户	合计	男	女	性别比（女＝100）
益阳市	**137170**	**135800**	**1370**	**386031**	**195476**	**190555**	**102.58**
资阳区	11478	11170	308	33081	16794	16287	103.11
大码头街道	1055	1020	35	2583	1244	1339	92.91
汽车路街道	780	779	1	1788	835	953	87.62
迎风桥镇	1005	884	121	3686	1942	1744	111.35
沙头镇	566	554	12	1550	772	778	99.23
茈湖口镇	859	858	1	2458	1277	1181	108.13
长春镇	1666	1663	3	4830	2515	2315	108.64
新桥河镇	1833	1829	4	5206	2679	2527	106.02
张家塞乡	1051	1051	0	2977	1566	1411	110.99
长春经济开发区	2663	2532	131	8003	3964	4039	98.14
赫山区	25201	25018	183	67386	33659	33727	99.80
赫山街道	4032	4024	8	10094	4918	5176	95.02
桃花仑街道	2281	2264	17	5613	2644	2969	89.05
金银山街道	1565	1511	54	4113	1967	2146	91.66
会龙山街道	1146	1145	1	2683	1340	1343	99.78
鱼形山街道	712	698	14	1889	967	922	104.88
龙光桥街道	2199	2196	3	6213	3120	3093	100.87
八字哨镇	569	569	0	1559	809	750	107.87
泉交河镇	1176	1162	14	3632	1850	1782	103.82
欧江岔镇	1594	1568	26	4631	2408	2223	108.32
沧水铺镇	1042	1035	7	3179	1596	1583	100.82
岳家桥镇	1187	1187	0	3014	1573	1441	109.16
新市渡镇	548	547	1	1359	701	658	106.53
兰溪镇	1999	1997	2	5708	2911	2797	104.08
衡龙桥镇	1442	1438	4	3748	1891	1857	101.83
泥江口镇	1642	1639	3	4218	2081	2137	97.38
笔架山乡	892	891	1	2450	1251	1199	104.34
龙岭工业园	1175	1147	28	3283	1632	1651	98.85
南县	16974	16774	200	53232	26751	26481	101.02
明山头镇	933	933	0	2906	1467	1439	101.95
青树嘴镇	940	940	0	3180	1621	1559	103.98
厂窖镇	883	881	2	2732	1365	1367	99.85
武圣宫镇	626	625	1	2091	1062	1029	103.21
南洲镇	4612	4459	153	13699	6539	7160	91.33
华阁镇	1637	1613	24	5243	2733	2510	108.88

人口数和性别比 (1)

人口数（人）								平均家庭户规模（人/户）
家庭户				集体户				
合计	男	女	性别比（女=100）	合计	男	女	性别比（女=100）	
375607	**189765**	**185842**	**102.11**	**10424**	**5711**	**4713**	**121.18**	**2.77**
31212	15862	15350	103.34	1869	932	937	99.47	2.79
2341	1114	1227	90.79	242	130	112	116.07	2.30
1786	835	951	87.80	2	0	2	0.00	2.29
2941	1509	1432	105.38	745	433	312	138.78	3.33
1451	720	731	98.50	99	52	47	110.64	2.62
2448	1275	1173	108.70	10	2	8	25.00	2.85
4818	2515	2303	109.21	12	0	12	0.00	2.90
5198	2673	2525	105.86	8	6	2	300.00	2.84
2977	1566	1411	110.99	0	0	0	0.00	2.83
7252	3655	3597	101.61	751	309	442	69.91	2.86
65985	32946	33039	99.72	1401	713	688	103.63	2.64
10057	4900	5157	95.02	37	18	19	94.74	2.50
5520	2607	2913	89.50	93	37	56	66.07	2.44
3827	1815	2012	90.21	286	152	134	113.43	2.53
2677	1336	1341	99.63	6	4	2	200.00	2.34
1748	889	859	103.49	141	78	63	123.81	2.50
6199	3109	3090	100.61	14	11	3	366.67	2.82
1559	809	750	107.87	0	0	0	0.00	2.74
3439	1757	1682	104.46	193	93	100	93.00	2.96
4480	2328	2152	108.18	151	80	71	112.68	2.86
3096	1568	1528	102.62	83	28	55	50.91	2.99
3014	1573	1441	109.16	0	0	0	0.00	2.54
1349	698	651	107.22	10	3	7	42.86	2.47
5688	2891	2797	103.36	20	20	0	0.00	2.85
3709	1862	1847	100.81	39	29	10	290.00	2.58
4174	2054	2120	96.89	44	27	17	158.82	2.55
2449	1251	1198	104.42	1	0	1	0.00	2.75
3000	1499	1501	99.87	283	133	150	88.67	2.62
51649	25971	25678	101.14	1583	780	803	97.14	3.08
2906	1467	1439	101.95	0	0	0	0.00	3.11
3180	1621	1559	103.98	0	0	0	0.00	3.38
2723	1362	1361	100.07	9	3	6	50.00	3.09
2074	1047	1027	101.95	17	15	2	750.00	3.32
12518	5978	6540	91.41	1181	561	620	90.48	2.81
5098	2665	2433	109.54	145	68	77	88.31	3.16

1－1 各地区户数、

各地区	户数（户）			人口数（人）			
				合计			
	合计	家庭户	集体户	合计	男	女	性别比（女＝100）
茅草街镇	1565	1562	3	4885	2501	2384	104.91
三仙湖镇	1148	1141	7	3744	1914	1830	104.59
麻河口镇	1217	1217	0	3820	1968	1852	106.26
浪拔湖镇	1245	1240	5	4051	2065	1986	103.98
中鱼口镇	1230	1227	3	3784	1972	1812	108.83
乌嘴乡	938	936	2	3097	1544	1553	99.42
桃江县	25825	25678	147	72312	36925	35387	104.35
修山镇	849	848	1	2605	1380	1225	112.65
鸬鹚渡镇	1128	1128	0	3032	1543	1489	103.63
石牛江镇	981	980	1	2876	1498	1378	108.71
牛田镇	975	975	0	2811	1421	1390	102.23
松木塘镇	828	827	1	2646	1355	1291	104.96
桃花江镇	6289	6200	89	16086	7968	8118	98.15
灰山港镇	3710	3692	18	9844	5014	4830	103.81
武潭镇	1889	1887	2	5797	3031	2766	109.58
马迹塘镇	1622	1606	16	5109	2637	2472	106.67
三堂街镇	1735	1735	0	5192	2650	2542	104.25
大栗港镇	1833	1817	16	5463	2799	2664	105.07
沾溪镇	852	852	0	2164	1131	1033	109.49
高桥镇	897	897	0	2667	1391	1276	109.01
鲊埠回族乡	504	501	3	1597	821	776	105.80
浮丘山乡	1733	1733	0	4423	2286	2137	106.97
安化县	26024	25849	175	75424	38561	36863	104.61
清塘铺镇	1536	1525	11	4861	2559	2302	111.16
仙溪镇	1206	1203	3	3279	1610	1669	96.46
长塘镇	1093	1088	5	3530	1802	1728	104.28
小淹镇	873	867	6	2395	1231	1164	105.76
羊角塘镇	1607	1605	2	4097	2054	2043	100.54
冷市镇	810	809	1	2483	1273	1210	105.21
奎溪镇	621	618	3	1703	909	794	114.48
烟溪镇	618	613	5	1584	810	774	104.65
渠江镇	349	349	0	1007	513	494	103.85
平口镇	605	604	1	1614	796	818	97.31
柘溪镇	398	388	10	1117	587	530	110.75
乐安镇	999	989	10	2980	1524	1456	104.67
滔溪镇	693	692	1	2311	1238	1073	115.38

人口数和性别比 (2)

人口数（人）								平均家庭户规模（人/户）
家庭户				集体户				
合计	男	女	性别比（女=100）	合计	男	女	性别比（女=100）	
4841	2465	2376	103.75	44	36	8	450.00	3.10
3692	1876	1816	103.30	52	38	14	271.43	3.24
3820	1968	1852	106.26	0	0	0	0.00	3.14
3983	2041	1942	105.10	68	24	44	54.55	3.21
3742	1950	1792	108.82	42	22	20	110.00	3.05
3072	1531	1541	99.35	25	13	12	108.33	3.28
71505	36486	35019	104.19	807	439	368	119.29	2.78
2604	1379	1225	112.57	1	1	0	0.00	3.07
3032	1543	1489	103.63	0	0	0	0.00	2.69
2856	1480	1376	107.56	20	18	2	900.00	2.91
2811	1421	1390	102.23	0	0	0	0.00	2.88
2632	1346	1286	104.67	14	9	5	180.00	3.18
15637	7707	7930	97.19	449	261	188	138.83	2.52
9745	4968	4777	104.00	99	46	53	86.79	2.64
5790	3028	2762	109.63	7	3	4	75.00	3.07
4953	2567	2386	107.59	156	70	86	81.40	3.08
5192	2650	2542	104.25	0	0	0	0.00	2.99
5425	2782	2643	105.26	38	17	21	80.95	2.99
2164	1131	1033	109.49	0	0	0	0.00	2.54
2667	1391	1276	109.01	0	0	0	0.00	2.97
1574	807	767	105.22	23	14	9	155.56	3.14
4423	2286	2137	106.97	0	0	0	0.00	2.55
73818	37611	36207	103.88	1606	950	656	144.82	2.86
4801	2520	2281	110.48	60	39	21	185.71	3.15
3255	1600	1655	96.68	24	10	14	71.43	2.71
3494	1791	1703	105.17	36	11	25	44.00	3.21
2355	1211	1144	105.86	40	20	20	100.00	2.72
4079	2036	2043	99.66	18	18	0	0.00	2.54
2480	1270	1210	104.96	3	3	0	0.00	3.07
1698	907	791	114.66	5	2	3	66.67	2.75
1540	780	760	102.63	44	30	14	214.29	2.51
1007	513	494	103.85	0	0	0	0.00	2.89
1594	779	815	95.58	20	17	3	566.67	2.64
1079	554	525	105.52	38	33	5	660.00	2.78
2948	1508	1440	104.72	32	16	16	100.00	2.98
2293	1224	1069	114.50	18	14	4	350.00	3.31

1－1 各地区户数、

各地区	户数（户）			人口数（人）			
				合计			
	合计	家庭户	集体户	合计	男	女	性别比（女＝100）
梅城镇	2345	2320	25	7038	3487	3551	98.20
大福镇	2357	2353	4	7381	3812	3569	106.81
马路镇	1081	1071	10	3148	1663	1485	111.99
东坪镇	4799	4750	49	13398	6668	6730	99.08
江南镇	1472	1468	4	4646	2413	2233	108.06
高明乡	394	391	3	1033	534	499	107.01
龙塘乡	676	674	2	1781	916	865	105.90
田庄乡	780	770	10	2176	1170	1006	116.30
南金乡	315	308	7	854	467	387	120.67
古楼乡	397	394	3	1008	525	483	108.70
益阳市大通湖管理区	3246	3239	7	9323	4688	4635	101.14
河坝镇	1589	1584	5	4254	2153	2101	102.48
金盆镇	513	513	0	1648	795	853	93.20
北洲子镇	445	443	2	1173	624	549	113.66
千山红镇	690	690	0	2227	1105	1122	98.48
南湾湖办事处	9	9	0	21	11	10	110.00
益阳高新技术产业园区	5514	5349	165	14897	7345	7552	97.26
朝阳街道	3857	3734	123	10741	5191	5550	93.53
东部产业园地区	330	298	32	954	521	433	120.32
谢林港镇	1327	1317	10	3202	1633	1569	104.08
沅江市	22908	22723	185	60376	30753	29623	103.81
琼湖街道	6079	5946	133	16485	8183	8302	98.57
胭脂湖街道	1475	1448	27	5522	2852	2670	106.82
四季红镇	437	436	1	1375	674	701	96.15
泗湖山镇	1837	1837	0	3893	2002	1891	105.87
南嘴镇	743	741	2	1622	795	827	96.13
新湾镇	829	828	1	2126	1061	1065	99.62
茶盘洲镇	1094	1094	0	1941	987	954	103.46
南大膳镇	2053	2044	9	5284	2768	2516	110.02
黄茅洲镇	2322	2315	7	6142	3229	2913	110.85
草尾镇	2434	2430	4	7250	3753	3497	107.32
阳罗洲镇	1327	1326	1	3556	1815	1741	104.25
共华镇	1810	1810	0	4013	2042	1971	103.60
南洞庭芦苇场	257	257	0	595	303	292	103.77
漉湖芦苇场	211	211	0	572	289	283	102.12

人口数和性别比 (3)

人口数（人）								平均家庭户规模（人/户）
家庭户				集体户				
合计	男	女	性别比（女=100）	合计	男	女	性别比（女=100）	
6706	3340	3366	99.23	332	147	185	79.46	2.89
7335	3784	3551	106.56	46	28	18	155.56	3.12
3046	1578	1468	107.49	102	85	17	500.00	2.84
12854	6367	6487	98.15	544	301	243	123.87	2.71
4589	2384	2205	108.12	57	29	28	103.57	3.13
1004	516	488	105.74	29	18	11	163.64	2.57
1770	912	858	106.29	11	4	7	57.14	2.63
2131	1134	997	113.74	45	36	9	400.00	2.77
787	411	376	109.31	67	56	11	509.09	2.56
973	492	481	102.29	35	33	2	1650.00	2.47
9216	4621	4595	100.57	107	67	40	167.50	2.85
4163	2101	2062	101.89	91	52	39	133.33	2.63
1648	795	853	93.20	0	0	0	0.00	3.21
1157	609	548	111.13	16	15	1	1500.00	2.61
2227	1105	1122	98.48	0	0	0	0.00	3.23
21	11	10	110.00	0	0	0	0.00	2.33
13980	6833	7147	95.61	917	512	405	126.42	2.61
10122	4891	5231	93.50	619	300	319	94.04	2.71
784	381	403	94.54	170	140	30	466.67	2.63
3074	1561	1513	103.17	128	72	56	128.57	2.33
58242	29435	28807	102.18	2134	1318	816	161.52	2.56
14820	7163	7657	93.55	1665	1020	645	158.14	2.49
5309	2722	2587	105.22	213	130	83	156.63	3.67
1372	672	700	96.00	3	2	1	200.00	3.15
3893	2002	1891	105.87	0	0	0	0.00	2.12
1615	789	826	95.52	7	6	1	600.00	2.18
2125	1060	1065	99.53	1	1	0	0.00	2.57
1941	987	954	103.46	0	0	0	0.00	1.77
5188	2698	2490	108.35	96	70	26	269.23	2.54
6027	3161	2866	110.29	115	68	47	144.68	2.60
7234	3741	3493	107.10	16	12	4	300.00	2.98
3538	1806	1732	104.27	18	9	9	100.00	2.67
4013	2042	1971	103.60	0	0	0	0.00	2.22
595	303	292	103.77	0	0	0	0.00	2.32
572	289	283	102.12	0	0	0	0.00	2.71

1－2 各地区分性别、

各地区	人口数			居住本乡、镇、街道，户口在本乡、镇、街道		
	合计	男	女	小计	男	女
益阳市	**386031**	**195476**	**190555**	**328242**	**167572**	**160670**
资阳区	33081	16794	16287	24966	12803	12163
大码头街道	2583	1244	1339	1361	646	715
汽车路街道	1788	835	953	802	372	430
迎风桥镇	3686	1942	1744	2915	1501	1414
沙头镇	1550	772	778	1417	710	707
茈湖口镇	2458	1277	1181	2408	1262	1146
长春镇	4830	2515	2315	4689	2466	2223
新桥河镇	5206	2679	2527	5098	2629	2469
张家塞乡	2977	1566	1411	2949	1548	1401
长春经济开发区	8003	3964	4039	3327	1669	1658
赫山区	67386	33659	33727	53665	27122	26543
赫山街道	10094	4918	5176	5626	2728	2898
桃花仑街道	5613	2644	2969	2441	1192	1249
金银山街道	4113	1967	2146	1772	847	925
会龙山街道	2683	1340	1343	2365	1186	1179
鱼形山街道	1889	967	922	1666	848	818
龙光桥街道	6213	3120	3093	5259	2650	2609
八字哨镇	1559	809	750	1508	791	717
泉交河镇	3632	1850	1782	3344	1719	1625
欧江岔镇	4631	2408	2223	4488	2339	2149
沧水铺镇	3179	1596	1583	2825	1437	1388
岳家桥镇	3014	1573	1441	2956	1552	1404
新市渡镇	1359	701	658	1308	679	629
兰溪镇	5708	2911	2797	5563	2863	2700
衡龙桥镇	3748	1891	1857	3612	1824	1788
泥江口镇	4218	2081	2137	4167	2062	2105
笔架山乡	2450	1251	1199	2386	1222	1164
龙岭工业园	3283	1632	1651	2379	1183	1196
南县	53232	26751	26481	48098	24355	23743
明山头镇	2906	1467	1439	2885	1459	1426
青树嘴镇	3180	1621	1559	3147	1609	1538
厂窖镇	2732	1365	1367	2687	1351	1336
武圣宫镇	2091	1062	1029	2067	1054	1013
南洲镇	13699	6539	7160	9210	4442	4768
华阁镇	5243	2733	2510	5189	2705	2484

户口登记状况的人口 (1)

单位：人

居住本乡、镇、街道，户口在外乡、镇、街道，离开户口登记地半年以上			居住本乡、镇、街道，户口待定			原住本乡、镇、街道，现在港澳台或国外工作学习		
小　计	男	女	小　计	男	女	小　计	男	女
56573	**27272**	**29301**	**921**	**445**	**476**	**295**	**187**	**108**
8030	3947	4083	49	24	25	36	20	16
1222	598	624	0	0	0	0	0	0
985	463	522	1	0	1	0	0	0
757	439	318	5	0	5	9	2	7
131	61	70	1	1	0	1	0	1
44	12	32	4	2	2	2	1	1
123	40	83	11	6	5	7	3	4
87	40	47	18	9	9	3	1	2
11	4	7	5	3	2	12	11	1
4670	2290	2380	4	3	1	2	2	0
13498	6421	7077	175	84	91	48	32	16
4426	2167	2259	41	22	19	1	1	0
3144	1441	1703	28	11	17	0	0	0
2325	1111	1214	16	9	7	0	0	0
311	149	162	4	3	1	3	2	1
219	117	102	2	1	1	2	1	1
938	456	482	11	10	1	5	4	1
40	11	29	8	4	4	3	3	0
277	128	149	8	2	6	3	1	2
119	58	61	18	8	10	6	3	3
348	156	192	4	2	2	2	1	1
52	19	33	4	1	3	2	1	1
49	22	27	1	0	1	1	0	1
128	39	89	7	2	5	10	7	3
132	65	67	4	2	2	0	0	0
40	16	24	11	3	8	0	0	0
49	18	31	7	4	3	8	7	1
901	448	453	1	0	1	2	1	1
4967	2310	2657	160	84	76	7	2	5
17	8	9	3	0	3	1	0	1
27	9	18	6	3	3	0	0	0
36	12	24	9	2	7	0	0	0
16	4	12	8	4	4	0	0	0
4415	2057	2358	73	40	33	1	0	1
35	15	20	17	12	5	2	1	1

1－2 各地区分性别、

各地区	人口数			居住本乡、镇、街道，户口在本乡、镇、街道		
	合计	男	女	小计	男	女
茅草街镇	4885	2501	2384	4700	2403	2297
三仙湖镇	3744	1914	1830	3676	1885	1791
麻河口镇	3820	1968	1852	3785	1954	1831
浪拔湖镇	4051	2065	1986	3984	2030	1954
中鱼口镇	3784	1972	1812	3689	1926	1763
乌嘴乡	3097	1544	1553	3079	1537	1542
桃江县	72312	36925	35387	67334	34604	32730
修山镇	2605	1380	1225	2547	1360	1187
鸬鹚渡镇	3032	1543	1489	2972	1519	1453
石牛江镇	2876	1498	1378	2838	1483	1355
牛田镇	2811	1421	1390	2751	1403	1348
松木塘镇	2646	1355	1291	2609	1341	1268
桃花江镇	16086	7968	8118	12391	6174	6217
灰山港镇	9844	5014	4830	9464	4856	4608
武潭镇	5797	3031	2766	5699	2986	2713
马迹塘镇	5109	2637	2472	4953	2573	2380
三堂街镇	5192	2650	2542	5113	2619	2494
大栗港镇	5463	2799	2664	5336	2746	2590
沾溪镇	2164	1131	1033	2127	1115	1012
高桥镇	2667	1391	1276	2637	1383	1254
鲊埠回族乡	1597	821	776	1538	790	748
浮丘山乡	4423	2286	2137	4359	2256	2103
安化县	75424	38561	36863	67600	34761	32839
清塘铺镇	4861	2559	2302	4740	2497	2243
仙溪镇	3279	1610	1669	3118	1531	1587
长塘镇	3530	1802	1728	3384	1737	1647
小淹镇	2395	1231	1164	2250	1166	1084
羊角塘镇	4097	2054	2043	3978	2006	1972
冷市镇	2483	1273	1210	2418	1247	1171
奎溪镇	1703	909	794	1618	865	753
烟溪镇	1584	810	774	1516	772	744
渠江镇	1007	513	494	984	502	482
平口镇	1614	796	818	1366	676	690
柘溪镇	1117	587	530	1016	525	491
乐安镇	2980	1524	1456	2934	1502	1432
滔溪镇	2311	1238	1073	2283	1227	1056

户口登记状况的人口 (2)

单位：人

居住本乡、镇、街道，户口在外乡、镇、街道，离开户口登记地半年以上			居住本乡、镇、街道，户口待定			原住本乡、镇、街道，现在港澳台或国外工作学习		
小　计	男	女	小　计	男	女	小　计	男	女
175	92	83	9	6	3	1	0	1
52	20	32	16	9	7	0	0	0
30	12	18	5	2	3	0	0	0
65	34	31	2	1	1	0	0	0
90	45	45	4	1	3	1	0	1
9	2	7	8	4	4	1	1	0
4729	2201	2528	188	89	99	61	31	30
52	17	35	4	2	2	2	1	1
45	17	28	10	4	6	5	3	2
29	11	18	8	4	4	1	0	1
51	14	37	5	3	2	4	1	3
23	8	15	12	5	7	2	1	1
3659	1778	1881	28	12	16	8	4	4
336	134	202	28	13	15	16	11	5
74	34	40	18	10	8	6	1	5
147	60	87	5	1	4	4	3	1
60	21	39	15	8	7	4	2	2
107	43	64	15	8	7	5	2	3
30	12	18	6	4	2	1	0	1
19	4	15	10	3	7	1	1	0
50	26	24	8	4	4	1	1	0
47	22	25	16	8	8	1	0	1
7480	3617	3863	235	99	136	109	84	25
93	45	48	19	9	10	9	8	1
139	68	71	12	4	8	10	7	3
120	51	69	23	12	11	3	2	1
137	61	76	5	3	2	3	1	2
101	38	63	12	5	7	6	5	1
50	20	30	14	6	8	1	0	1
73	40	33	11	3	8	1	1	0
62	36	26	3	0	3	3	2	1
20	9	11	2	2	0	1	0	1
246	120	126	1	0	1	1	0	1
95	60	35	3	1	2	3	1	2
38	16	22	6	4	2	2	2	0
20	5	15	5	3	2	3	3	0

1－2 各地区分性别、

各地区	人口数			居住本乡、镇、街道，户口在本乡、镇、街道		
	合计	男	女	小计	男	女
梅城镇	7038	3487	3551	5401	2738	2663
大福镇	7381	3812	3569	7204	3729	3475
马路镇	3148	1663	1485	2977	1543	1434
东坪镇	13398	6668	6730	9456	4785	4671
江南镇	4646	2413	2233	4516	2346	2170
高明乡	1033	534	499	982	509	473
龙塘乡	1781	916	865	1672	867	805
田庄乡	2176	1170	1006	2079	1117	962
南金乡	854	467	387	756	393	363
古楼乡	1008	525	483	952	481	471
益阳市大通湖管理区	9323	4688	4635	8240	4140	4100
河坝镇	4254	2153	2101	3489	1769	1720
金盆镇	1648	795	853	1553	753	800
北洲子镇	1173	624	549	1089	569	520
千山红镇	2227	1105	1122	2099	1043	1056
南湾湖办事处	21	11	10	10	6	4
益阳高新技术产业园区	14897	7345	7552	7031	3494	3537
朝阳街道	10741	5191	5550	3420	1674	1746
东部产业园地区	954	521	433	755	371	384
谢林港镇	3202	1633	1569	2856	1449	1407
沅江市	60376	30753	29623	51308	26293	25015
琼湖街道	16485	8183	8302	8815	4345	4470
胭脂湖街道	5522	2852	2670	5068	2642	2426
四季红镇	1375	674	701	1341	667	674
泗湖山镇	3893	2002	1891	3846	1985	1861
南嘴镇	1622	795	827	1387	671	716
新湾镇	2126	1061	1065	2086	1044	1042
茶盘洲镇	1941	987	954	1929	980	949
南大膳镇	5284	2768	2516	5212	2740	2472
黄茅洲镇	6142	3229	2913	5878	3113	2765
草尾镇	7250	3753	3497	7142	3709	3433
阳罗洲镇	3556	1815	1741	3462	1779	1683
共华镇	4013	2042	1971	3986	2030	1956
南洞庭芦苇场	595	303	292	592	303	289
漉湖芦苇场	572	289	283	564	285	279

户口登记状况的人口 (3)

单位：人

居住本乡、镇、街道，户口在外乡、镇、街道，离开户口登记地半年以上			居住本乡、镇、街道，户口待定			原住本乡、镇、街道，现在港澳台或国外工作学习		
小　计	男	女	小　计	男	女	小　计	男	女
1597	722	875	15	4	11	25	23	2
132	64	68	33	12	21	12	7	5
156	112	44	9	3	6	6	5	1
3906	1866	2040	30	12	18	6	5	1
113	55	58	13	8	5	4	4	0
41	20	21	6	2	4	4	3	1
101	43	58	5	3	2	3	3	0
88	49	39	6	2	4	3	2	1
96	73	23	2	1	1	0	0	0
56	44	12	0	0	0	0	0	0
1074	542	532	8	5	3	1	1	0
762	382	380	2	1	1	1	1	0
93	41	52	2	1	1	0	0	0
84	55	29	0	0	0	0	0	0
124	59	65	4	3	1	0	0	0
11	5	6	0	0	0	0	0	0
7831	3834	3997	32	15	17	3	2	1
7295	3503	3792	25	13	12	1	1	0
198	149	49	1	1	0	0	0	0
338	182	156	6	1	5	2	1	1
8964	4400	4564	74	45	29	30	15	15
7646	3824	3822	23	13	10	1	1	0
441	206	235	7	4	3	6	0	6
34	7	27	0	0	0	0	0	0
44	15	29	2	2	0	1	0	1
231	121	110	2	1	1	2	2	0
35	14	21	1	1	0	4	2	2
11	6	5	0	0	0	1	1	0
61	21	40	7	5	2	4	2	2
252	109	143	9	4	5	3	3	0
100	39	61	5	4	1	3	1	2
78	27	51	14	8	6	2	1	1
22	8	14	3	3	0	2	1	1
2	0	2	1	0	1	0	0	0
7	3	4	0	0	0	1	1	0

1－3 各地区分性别的人口 (1)

各地区	人口数（人）		
	合计	男	女
益阳市	**386031**	**195476**	**190555**
资阳区	33081	16794	16287
大码头街道	2583	1244	1339
汽车路街道	1788	835	953
迎风桥镇	3686	1942	1744
沙头镇	1550	772	778
茈湖口镇	2458	1277	1181
长春镇	4830	2515	2315
新桥河镇	5206	2679	2527
张家塞乡	2977	1566	1411
长春经济开发区	8003	3964	4039
赫山区	67386	33659	33727
赫山街道	10094	4918	5176
桃花仑街道	5613	2644	2969
金银山街道	4113	1967	2146
会龙山街道	2683	1340	1343
鱼形山街道	1889	967	922
龙光桥街道	6213	3120	3093
八字哨镇	1559	809	750
泉交河镇	3632	1850	1782
欧江岔镇	4631	2408	2223
沧水铺镇	3179	1596	1583
岳家桥镇	3014	1573	1441
新市渡镇	1359	701	658
兰溪镇	5708	2911	2797
衡龙桥镇	3748	1891	1857
泥江口镇	4218	2081	2137
笔架山乡	2450	1251	1199
龙岭工业园	3283	1632	1651
南县	53232	26751	26481
明山头镇	2906	1467	1439
青树嘴镇	3180	1621	1559
厂窖镇	2732	1365	1367
武圣宫镇	2091	1062	1029
南洲镇	13699	6539	7160
华阁镇	5243	2733	2510

1－3 各地区分性别的人口 (2)

各地区	人口数（人）		
	合计	男	女
茅草街镇	4885	2501	2384
三仙湖镇	3744	1914	1830
麻河口镇	3820	1968	1852
浪拔湖镇	4051	2065	1986
中鱼口镇	3784	1972	1812
乌嘴乡	3097	1544	1553
桃江县	72312	36925	35387
修山镇	2605	1380	1225
鸬鹚渡镇	3032	1543	1489
石牛江镇	2876	1498	1378
牛田镇	2811	1421	1390
松木塘镇	2646	1355	1291
桃花江镇	16086	7968	8118
灰山港镇	9844	5014	4830
武潭镇	5797	3031	2766
马迹塘镇	5109	2637	2472
三堂街镇	5192	2650	2542
大栗港镇	5463	2799	2664
沾溪镇	2164	1131	1033
高桥镇	2667	1391	1276
鲊埠回族乡	1597	821	776
浮丘山乡	4423	2286	2137
安化县	75424	38561	36863
清塘铺镇	4861	2559	2302
仙溪镇	3279	1610	1669
长塘镇	3530	1802	1728
小淹镇	2395	1231	1164
羊角塘镇	4097	2054	2043
冷市镇	2483	1273	1210
奎溪镇	1703	909	794
烟溪镇	1584	810	774
渠江镇	1007	513	494
平口镇	1614	796	818
柘溪镇	1117	587	530
乐安镇	2980	1524	1456
滔溪镇	2311	1238	1073

1－3 各地区分性别的人口 (3)

各地区	人口数（人）		
	合计	男	女
梅城镇	7038	3487	3551
大福镇	7381	3812	3569
马路镇	3148	1663	1485
东坪镇	13398	6668	6730
江南镇	4646	2413	2233
高明乡	1033	534	499
龙塘乡	1781	916	865
田庄乡	2176	1170	1006
南金乡	854	467	387
古楼乡	1008	525	483
益阳市大通湖管理区	9323	4688	4635
河坝镇	4254	2153	2101
金盆镇	1648	795	853
北洲子镇	1173	624	549
千山红镇	2227	1105	1122
南湾湖办事处	21	11	10
益阳高新技术产业园区	14897	7345	7552
朝阳街道	10741	5191	5550
东部产业园地区	954	521	433
谢林港镇	3202	1633	1569
沅江市	60376	30753	29623
琼湖街道	16485	8183	8302
胭脂湖街道	5522	2852	2670
四季红镇	1375	674	701
泗湖山镇	3893	2002	1891
南嘴镇	1622	795	827
新湾镇	2126	1061	1065
茶盘洲镇	1941	987	954
南大膳镇	5284	2768	2516
黄茅洲镇	6142	3229	2913
草尾镇	7250	3753	3497
阳罗洲镇	3556	1815	1741
共华镇	4013	2042	1971
南洞庭芦苇场	595	303	292
漉湖芦苇场	572	289	283

1－4 全市分年龄、性别的人口 (1)

年　　龄	人口数（人）			占总人口比重（%）			性别比（女＝100）
	合计	男	女	合计	男	女	
合　计	**386031**	**195476**	**190555**	**100.00**	**50.64**	**49.36**	**102.58**
0－4 岁	19429	10165	9264	5.03	2.63	2.40	109.73
0 岁	2754	1429	1325	0.71	0.37	0.34	107.85
1 岁	3337	1754	1583	0.86	0.45	0.41	110.80
2 岁	3841	2065	1776	0.99	0.53	0.46	116.27
3 岁	4776	2471	2305	1.24	0.64	0.60	107.20
4 岁	4721	2446	2275	1.22	0.63	0.59	107.52
5－9 岁	24624	12923	11701	6.38	3.35	3.03	110.44
5 岁	4759	2514	2245	1.23	0.65	0.58	111.98
6 岁	4840	2549	2291	1.25	0.66	0.59	111.26
7 岁	4925	2560	2365	1.28	0.66	0.61	108.25
8 岁	5143	2711	2432	1.33	0.70	0.63	111.47
9 岁	4957	2589	2368	1.28	0.67	0.61	109.33
10－14 岁	22158	11463	10695	5.74	2.97	2.77	107.18
10 岁	4640	2414	2226	1.20	0.63	0.58	108.45
11 岁	4782	2451	2331	1.24	0.63	0.60	105.15
12 岁	4410	2316	2094	1.14	0.60	0.54	110.60
13 岁	4086	2122	1964	1.06	0.55	0.51	108.04
14 岁	4240	2160	2080	1.10	0.56	0.54	103.85
15－19 岁	18787	9801	8986	4.87	2.54	2.33	109.07
15 岁	4240	2185	2055	1.10	0.57	0.53	106.33
16 岁	4511	2340	2171	1.17	0.61	0.56	107.78
17 岁	3823	1978	1845	0.99	0.51	0.48	107.21
18 岁	3049	1607	1442	0.79	0.42	0.37	111.44
19 岁	3164	1691	1473	0.82	0.44	0.38	114.80
20－24 岁	13016	6512	6504	3.37	1.69	1.68	100.12
20 岁	2717	1388	1329	0.70	0.36	0.34	104.44
21 岁	2571	1262	1309	0.67	0.33	0.34	96.41
22 岁	2586	1318	1268	0.67	0.34	0.33	103.94
23 岁	2600	1285	1315	0.67	0.33	0.34	97.72
24 岁	2542	1259	1283	0.66	0.33	0.33	98.13

1－4 全市分年龄、性别的人口 (2)

年龄	人口数（人）			占总人口比重（%）			性别比（女＝100）
	合计	男	女	合计	男	女	
25－29 岁	16399	8032	8367	4.25	2.08	2.17	96.00
25 岁	2474	1169	1305	0.64	0.30	0.34	89.58
26 岁	2332	1126	1206	0.60	0.29	0.31	93.37
27 岁	2903	1354	1549	0.75	0.35	0.40	87.41
28 岁	3678	1833	1845	0.95	0.47	0.48	99.35
29 岁	5012	2550	2462	1.30	0.66	0.64	103.57
30－34 岁	32427	16207	16220	8.40	4.20	4.20	99.92
30 岁	7102	3616	3486	1.84	0.94	0.90	103.73
31 岁	6811	3341	3470	1.76	0.87	0.90	96.28
32 岁	6532	3260	3272	1.69	0.84	0.85	99.63
33 岁	6628	3277	3351	1.72	0.85	0.87	97.79
34 岁	5354	2713	2641	1.39	0.70	0.68	102.73
35－39 岁	23097	11485	11612	5.98	2.98	3.01	98.91
35 岁	4462	2266	2196	1.16	0.59	0.57	103.19
36 岁	4176	2091	2085	1.08	0.54	0.54	100.29
37 岁	4560	2306	2254	1.18	0.60	0.58	102.31
38 岁	5472	2709	2763	1.42	0.70	0.72	98.05
39 岁	4427	2113	2314	1.15	0.55	0.60	91.31
40－44 岁	23265	11832	11433	6.03	3.07	2.96	103.49
40 岁	4279	2165	2114	1.11	0.56	0.55	102.41
41 岁	4828	2457	2371	1.25	0.64	0.61	103.63
42 岁	4342	2242	2100	1.12	0.58	0.54	106.76
43 岁	4650	2360	2290	1.20	0.61	0.59	103.06
44 岁	5166	2608	2558	1.34	0.68	0.66	101.95
45－49 岁	33435	17053	16382	8.66	4.42	4.24	104.10
45 岁	5528	2748	2780	1.43	0.71	0.72	98.85
46 岁	6472	3304	3168	1.68	0.86	0.82	104.29
47 岁	7095	3650	3445	1.84	0.95	0.89	105.95
48 岁	7102	3619	3483	1.84	0.94	0.90	103.90
49 岁	7238	3732	3506	1.87	0.97	0.91	106.45

1－4 全市分年龄、性别的人口 (3)

年龄	人口数（人）			占总人口比重（%）			性别比（女＝100）
	合计	男	女	合计	男	女	
50－54 岁	41126	20729	20397	10.65	5.37	5.28	101.63
50 岁	8313	4178	4135	2.15	1.08	1.07	101.04
51 岁	8184	4190	3994	2.12	1.09	1.03	104.91
52 岁	9377	4690	4687	2.43	1.21	1.21	100.06
53 岁	7166	3606	3560	1.86	0.93	0.92	101.29
54 岁	8086	4065	4021	2.09	1.05	1.04	101.09
55－59 岁	34254	17194	17060	8.87	4.45	4.42	100.79
55 岁	7993	4040	3953	2.07	1.05	1.02	102.20
56 岁	7955	3975	3980	2.06	1.03	1.03	99.87
57 岁	8842	4442	4400	2.29	1.15	1.14	100.95
58 岁	6932	3486	3446	1.80	0.90	0.89	101.16
59 岁	2532	1251	1281	0.66	0.32	0.33	97.66
60－64 岁	20844	10761	10083	5.40	2.79	2.61	106.72
60 岁	3491	1777	1714	0.90	0.46	0.44	103.68
61 岁	3003	1555	1448	0.78	0.40	0.38	107.39
62 岁	4341	2269	2072	1.12	0.59	0.54	109.51
63 岁	5543	2865	2678	1.44	0.74	0.69	106.98
64 岁	4466	2295	2171	1.16	0.59	0.56	105.71
65－69 岁	21872	11201	10671	5.67	2.90	2.76	104.97
65 岁	4243	2170	2073	1.10	0.56	0.54	104.68
66 岁	4997	2540	2457	1.29	0.66	0.64	103.38
67 岁	4130	2174	1956	1.07	0.56	0.51	111.15
68 岁	4554	2313	2241	1.18	0.60	0.58	103.21
69 岁	3948	2004	1944	1.02	0.52	0.50	103.09
70－74 岁	17123	8680	8443	4.44	2.25	2.19	102.81
70 岁	3638	1848	1790	0.94	0.48	0.46	103.24
71 岁	3845	2013	1832	1.00	0.52	0.47	109.88
72 岁	3407	1702	1705	0.88	0.44	0.44	99.82
73 岁	3229	1640	1589	0.84	0.42	0.41	103.21
74 岁	3004	1477	1527	0.78	0.38	0.40	96.73

1－4 全市分年龄、性别的人口 (4)

年龄	人口数（人）			占总人口比重（%）			性别比（女＝100）
	合计	男	女	合计	男	女	
75－79岁	11114	5576	5538	2.88	1.44	1.43	100.69
75岁	2461	1234	1227	0.64	0.32	0.32	100.57
76岁	2621	1307	1314	0.68	0.34	0.34	99.47
77岁	2102	1046	1056	0.54	0.27	0.27	99.05
78岁	1895	962	933	0.49	0.25	0.24	103.11
79岁	2035	1027	1008	0.53	0.27	0.26	101.88
80－84岁	7730	3626	4104	2.00	0.94	1.06	88.35
80岁	1765	873	892	0.46	0.23	0.23	97.87
81岁	1559	716	843	0.40	0.19	0.22	84.93
82岁	1706	783	923	0.44	0.20	0.24	84.83
83岁	1458	679	779	0.38	0.18	0.20	87.16
84岁	1242	575	667	0.32	0.15	0.17	86.21
85－89岁	3870	1675	2195	1.00	0.43	0.57	76.31
85岁	1054	492	562	0.27	0.13	0.15	87.54
86岁	918	403	515	0.24	0.10	0.13	78.25
87岁	826	342	484	0.21	0.09	0.13	70.66
88岁	578	241	337	0.15	0.06	0.09	71.51
89岁	494	197	297	0.13	0.05	0.08	66.33
90－94岁	1226	492	734	0.32	0.13	0.19	67.03
90岁	444	192	252	0.12	0.05	0.07	76.19
91岁	241	103	138	0.06	0.03	0.04	74.64
92岁	241	89	152	0.06	0.02	0.04	58.55
93岁	173	65	108	0.04	0.02	0.03	60.19
94岁	127	43	84	0.03	0.01	0.02	51.19
95－99岁	207	63	144	0.05	0.02	0.04	43.75
95岁	79	28	51	0.02	0.01	0.01	54.90
96岁	51	15	36	0.01	0.00	0.01	41.67
97岁	31	8	23	0.01	0.00	0.01	34.78
98岁	25	7	18	0.01	0.00	0.00	38.89
99岁	21	5	16	0.01	0.00	0.00	31.25
100岁及以上	28	6	22	0.01	0.00	0.01	27.27

第二卷　民族

2－1 全市各民族分

各民族	人口数			农、林、牧、渔业			采矿业		
	合计	男	女	小计	男	女	小计	男	女
合计	**151344**	**96552**	**54792**	**43983**	**27927**	**16056**	**291**	**252**	**39**
汉族	150733	96215	54518	43812	27838	15974	290	252	38
蒙古族	7	4	3	2	2	0	0	0	0
回族	257	184	73	33	27	6	0	0	0
藏族	1	1	0	1	1	0	0	0	0
维吾尔族	3	2	1	0	0	0	0	0	0
苗族	82	37	45	36	19	17	0	0	0
彝族	9	2	7	2	1	1	0	0	0
壮族	22	4	18	6	0	6	0	0	0
布依族	17	6	11	13	5	8	0	0	0
满族	12	8	4	1	0	1	0	0	0
侗族	71	31	40	45	21	24	1	0	1
瑶族	12	1	11	4	0	4	0	0	0
白族	5	3	2	0	0	0	0	0	0
土家族	100	47	53	22	9	13	0	0	0
哈尼族	1	0	1	0	0	0	0	0	0
傣族	2	1	1	2	1	1	0	0	0
黎族	1	0	1	0	0	0	0	0	0
羌族	1	1	0	0	0	0	0	0	0
仡佬族	1	1	0	0	0	0	0	0	0
赫哲族	1	0	1	0	0	0	0	0	0
未定族称人口	6	4	2	4	3	1	0	0	0

性别、行业的人口 (1)

单位：人

制造业			电力、热力、燃气及水生产和供应业			建筑业			批发和零售业		
小计	男	女	小计	男	女	小计	男	女	小计	男	女
18529	**11639**	**6890**	**934**	**698**	**236**	**20448**	**18047**	**2401**	**22345**	**11727**	**10618**
18379	11549	6830	930	696	234	20408	18020	2388	22249	11673	10576
1	0	1	0	0	0	0	0	0	1	1	0
87	60	27	1	1	0	10	9	1	61	42	19
0	0	0	0	0	0	0	0	0	0	0	0
0	0	0	0	0	0	0	0	0	1	0	1
13	4	9	1	0	1	7	3	4	6	2	4
0	0	0	0	0	0	2	1	1	1	0	1
6	2	4	0	0	0	2	0	2	4	1	3
1	1	0	0	0	0	1	0	1	1	0	1
8	5	3	0	0	0	0	0	0	1	1	0
6	2	4	0	0	0	3	3	0	6	3	3
2	0	2	0	0	0	0	0	0	4	1	3
0	0	0	0	0	0	2	2	0	1	0	1
23	14	9	2	1	1	11	9	2	9	3	6
0	0	0	0	0	0	1	0	1	0	0	0
0	0	0	0	0	0	0	0	0	0	0	0
0	0	0	0	0	0	1	0	1	0	0	0
1	1	0	0	0	0	0	0	0	0	0	0
1	1	0	0	0	0	0	0	0	0	0	0
0	0	0	0	0	0	0	0	0	0	0	0
1	0	1	0	0	0	0	0	0	0	0	0

2－1 全市各民族分

各民族	交通运输、仓储和邮政业			住宿和餐饮业			信息传输、软件和信息技术服务业		
	小计	男	女	小计	男	女	小计	男	女
合计	**6661**	**5891**	**770**	**8629**	**4366**	**4263**	**1505**	**911**	**594**
汉族	6642	5873	769	8601	4357	4244	1498	907	591
蒙古族	0	0	0	1	0	1	0	0	0
回族	9	9	0	8	4	4	4	4	0
藏族	0	0	0	0	0	0	0	0	0
维吾尔族	0	0	0	1	1	0	0	0	0
苗族	2	2	0	6	3	3	1	0	1
彝族	0	0	0	1	0	1	0	0	0
壮族	1	1	0	0	0	0	2	0	2
布依族	0	0	0	1	0	1	0	0	0
满族	0	0	0	0	0	0	0	0	0
侗族	1	0	1	3	1	2	0	0	0
瑶族	0	0	0	0	0	0	0	0	0
白族	0	0	0	0	0	0	0	0	0
土家族	5	5	0	6	0	6	0	0	0
哈尼族	0	0	0	0	0	0	0	0	0
傣族	0	0	0	0	0	0	0	0	0
黎族	0	0	0	0	0	0	0	0	0
羌族	0	0	0	0	0	0	0	0	0
仡佬族	0	0	0	0	0	0	0	0	0
赫哲族	0	0	0	1	0	1	0	0	0
未定族称人口	1	1	0	0	0	0	0	0	0

性别、行业的人口 (2)

单位：人

金融业			房地产业			租赁和商务服务业			科学研究和技术服务业		
小计	男	女	小计	男	女	小计	男	女	小计	男	女
1521	**728**	**793**	**1605**	**1050**	**555**	**3275**	**2122**	**1153**	**1282**	**913**	**369**
1518	728	790	1601	1048	553	3263	2116	1147	1274	906	368
0	0	0	0	0	0	0	0	0	0	0	0
1	0	1	3	2	1	3	2	1	6	5	1
0	0	0	0	0	0	0	0	0	0	0	0
0	0	0	0	0	0	0	0	0	1	1	0
1	0	1	0	0	0	1	0	1	0	0	0
0	0	0	0	0	0	1	0	1	0	0	0
0	0	0	0	0	0	0	0	0	0	0	0
0	0	0	0	0	0	0	0	0	0	0	0
0	0	0	0	0	0	1	1	0	0	0	0
1	0	1	1	0	1	3	1	2	0	0	0
0	0	0	0	0	0	0	0	0	0	0	0
0	0	0	0	0	0	0	0	0	0	0	0
0	0	0	0	0	0	3	2	1	1	1	0
0	0	0	0	0	0	0	0	0	0	0	0
0	0	0	0	0	0	0	0	0	0	0	0
0	0	0	0	0	0	0	0	0	0	0	0
0	0	0	0	0	0	0	0	0	0	0	0
0	0	0	0	0	0	0	0	0	0	0	0
0	0	0	0	0	0	0	0	0	0	0	0
0	0	0	0	0	0	0	0	0	0	0	0

2－1 全市各民族分

各民族	水利、环境和公共设施管理业			居民服务、修理和其他服务业			教育		
	小计	男	女	小计	男	女	小计	男	女
合计	**788**	**547**	**241**	**5044**	**2501**	**2543**	**5316**	**2088**	**3228**
汉族	788	547	241	5034	2496	2538	5284	2078	3206
蒙古族	0	0	0	0	0	0	2	1	1
回族	0	0	0	6	4	2	12	5	7
藏族	0	0	0	0	0	0	0	0	0
维吾尔族	0	0	0	0	0	0	0	0	0
苗族	0	0	0	1	1	0	3	1	2
彝族	0	0	0	1	0	1	0	0	0
壮族	0	0	0	0	0	0	1	0	1
布依族	0	0	0	0	0	0	0	0	0
满族	0	0	0	0	0	0	1	1	0
侗族	0	0	0	0	0	0	1	0	1
瑶族	0	0	0	1	0	1	0	0	0
白族	0	0	0	0	0	0	1	0	1
土家族	0	0	0	1	0	1	11	2	9
哈尼族	0	0	0	0	0	0	0	0	0
傣族	0	0	0	0	0	0	0	0	0
黎族	0	0	0	0	0	0	0	0	0
羌族	0	0	0	0	0	0	0	0	0
仡佬族	0	0	0	0	0	0	0	0	0
赫哲族	0	0	0	0	0	0	0	0	0
未定族称人口	0	0	0	0	0	0	0	0	0

性别、行业的人口 （3）

单位：人

卫生和社会工作			文化、体育和娱乐业			公共管理、社会保障和社会组织			国 际 组 织		
小计	男	女	小计	男	女	小计	男	女	小计	男	女
3038	**1125**	**1913**	**1116**	**567**	**549**	**5034**	**3453**	**1581**	**0**	**0**	**0**
3031	1121	1910	1109	565	544	5022	3445	1577	0	0	0
0	0	0	0	0	0	0	0	0	0	0	0
5	3	2	1	1	0	7	6	1	0	0	0
0	0	0	0	0	0	0	0	0	0	0	0
0	0	0	0	0	0	0	0	0	0	0	0
0	0	0	2	1	1	2	1	1	0	0	0
0	0	0	1	0	1	0	0	0	0	0	0
0	0	0	0	0	0	0	0	0	0	0	0
0	0	0	0	0	0	0	0	0	0	0	0
0	0	0	0	0	0	0	0	0	0	0	0
0	0	0	0	0	0	0	0	0	0	0	0
0	0	0	0	0	0	1	0	1	0	0	0
1	1	0	0	0	0	0	0	0	0	0	0
1	0	1	3	0	3	2	1	1	0	0	0
0	0	0	0	0	0	0	0	0	0	0	0
0	0	0	0	0	0	0	0	0	0	0	0
0	0	0	0	0	0	0	0	0	0	0	0
0	0	0	0	0	0	0	0	0	0	0	0
0	0	0	0	0	0	0	0	0	0	0	0
0	0	0	0	0	0	0	0	0	0	0	0
0	0	0	0	0	0	0	0	0	0	0	0

2－2 全市各民族分性

各民族	人口数			党的机关、国家机关、群众社会组织、企事业单位负	
	合计	男	女	小计	男
合计	**151344**	**96552**	**54792**	**4082**	**2894**
汉族	150733	96215	54518	4062	2877
蒙古族	7	4	3	1	0
回族	257	184	73	16	15
藏族	1	1	0	0	0
维吾尔族	3	2	1	0	0
苗族	82	37	45	0	0
彝族	9	2	7	0	0
壮族	22	4	18	0	0
布依族	17	6	11	0	0
满族	12	8	4	0	0
侗族	71	31	40	1	1
瑶族	12	1	11	0	0
白族	5	3	2	0	0
土家族	100	47	53	2	1
哈尼族	1	0	1	0	0
傣族	2	1	1	0	0
黎族	1	0	1	0	0
羌族	1	1	0	0	0
仡佬族	1	1	0	0	0
赫哲族	1	0	1	0	0
未定族称人口	6	4	2	0	0

别、职业的人口 (1)

单位：人

团体和责人	专业技术人员			办事人员和有关人员		
女	小计	男	女	小计	男	女
1188	**11211**	**5139**	**6072**	**7604**	**4983**	**2621**
1185	11153	5113	6040	7589	4977	2612
1	2	1	1	0	0	0
1	26	13	13	3	3	0
0	0	0	0	0	0	0
0	1	1	0	0	0	0
0	4	1	3	7	1	6
0	1	0	1	0	0	0
0	1	0	1	0	0	0
0	0	0	0	0	0	0
0	2	2	0	0	0	0
0	2	1	1	2	1	1
0	1	0	1	0	0	0
0	2	1	1	0	0	0
1	15	6	9	3	1	2
0	0	0	0	0	0	0
0	0	0	0	0	0	0
0	0	0	0	0	0	0
0	0	0	0	0	0	0
0	0	0	0	0	0	0
0	0	0	0	0	0	0
0	1	0	1	0	0	0

2－2 全市各民族分性

各民族	社会生产服务和生活服务人员			农、林、牧、渔业生产及	
	小计	男	女	小计	男
合计	**49255**	**28457**	**20798**	**43819**	**27627**
汉族	49074	28363	20711	43659	27546
蒙古族	2	1	1	2	2
回族	94	64	30	27	21
藏族	1	1	0	0	0
维吾尔族	2	1	1	0	0
苗族	19	10	9	33	18
彝族	4	0	4	2	1
壮族	8	2	6	6	0
布依族	1	0	1	13	5
满族	2	2	0	1	0
侗族	15	5	10	44	20
瑶族	4	0	4	5	1
白族	1	0	1	0	0
土家族	26	7	19	21	9
哈尼族	0	0	0	0	0
傣族	0	0	0	2	1
黎族	0	0	0	0	0
羌族	0	0	0	0	0
仡佬族	0	0	0	0	0
赫哲族	1	0	1	0	0
未定族称人口	1	1	0	4	3

别、职业的人口 （2）

单位：人

辅助人员	生产制造及有关人员			不便分类的其他从业人员		
女	小计	男	女	小计	男	女
16192	**34936**	**27153**	**7783**	**437**	**299**	**138**
16113	34764	27043	7721	432	296	136
0	0	0	0	0	0	0
6	89	67	22	2	1	1
0	0	0	0	0	0	0
0	0	0	0	0	0	0
15	17	5	12	2	2	0
1	2	1	1	0	0	0
6	7	2	5	0	0	0
8	3	1	2	0	0	0
1	7	4	3	0	0	0
24	6	3	3	1	0	1
4	2	0	2	0	0	0
0	2	2	0	0	0	0
12	33	23	10	0	0	0
0	1	0	1	0	0	0
1	0	0	0	0	0	0
0	1	0	1	0	0	0
0	1	1	0	0	0	0
0	1	1	0	0	0	0
0	0	0	0	0	0	0
1	0	0	0	0	0	0

2－3 全市各民族分性别、主要

各民族	15岁及以上人口			劳动收入	
	合计	男	女	小计	男
合计	**319820**	**160925**	**158895**	**155582**	**99760**
汉族	318509	160343	158166	154966	99422
蒙古族	11	7	4	7	4
回族	540	283	257	260	186
藏族	30	6	24	1	1
维吾尔族	4	2	2	3	2
苗族	200	89	111	81	37
彝族	23	3	20	9	2
壮族	56	6	50	22	4
布依族	23	7	16	18	6
满族	14	8	6	12	8
侗族	107	45	62	71	30
瑶族	40	9	31	11	1
白族	16	8	8	5	3
土家族	214	99	115	101	47
哈尼族	1	0	1	1	0
傣族	4	1	3	2	1
黎族	4	0	4	1	0
傈僳族	3	1	2	0	0
佤族	2	0	2	1	0
水族	1	0	1	0	0
土族	1	0	1	0	0
仫佬族	2	1	1	0	0
羌族	1	1	0	1	1
布朗族	2	0	2	1	0
仡佬族	3	2	1	1	1
赫哲族	1	0	1	1	0
未定族称人口	7	4	3	6	4
入籍	1	0	1	0	0

生活来源的 15 岁及以上人口 (1)

单位：人

	离退休金/养老金			最低生活保障金		
女	小计	男	女	小计	男	女
55822	**25224**	**11428**	**13796**	**6279**	**3877**	**2402**
55544	25189	11411	13778	6264	3867	2397
3	2	2	0	0	0	0
74	17	10	7	8	7	1
0	0	0	0	1	0	1
1	0	0	0	0	0	0
44	1	1	0	1	0	1
7	0	0	0	0	0	0
18	0	0	0	1	0	1
12	0	0	0	0	0	0
4	1	0	1	0	0	0
41	1	1	0	2	2	0
10	0	0	0	0	0	0
2	1	0	1	0	0	0
54	11	3	8	2	1	1
1	0	0	0	0	0	0
1	0	0	0	0	0	0
1	0	0	0	0	0	0
0	0	0	0	0	0	0
1	0	0	0	0	0	0
0	0	0	0	0	0	0
0	0	0	0	0	0	0
0	0	0	0	0	0	0
0	0	0	0	0	0	0
1	0	0	0	0	0	0
0	0	0	0	0	0	0
1	0	0	0	0	0	0
2	1	0	1	0	0	0
0	0	0	0	0	0	0

2－3 全市各民族分性别、主要

各民族	失业保险金			财产性收入	
	小计	男	女	小计	男
合计	**37**	**20**	**17**	**3561**	**1901**
汉族	37	20	17	3550	1900
蒙古族	0	0	0	0	0
回族	0	0	0	2	1
藏族	0	0	0	0	0
维吾尔族	0	0	0	0	0
苗族	0	0	0	2	0
彝族	0	0	0	1	0
壮族	0	0	0	2	0
布依族	0	0	0	0	0
满族	0	0	0	0	0
侗族	0	0	0	0	0
瑶族	0	0	0	1	0
白族	0	0	0	0	0
土家族	0	0	0	3	0
哈尼族	0	0	0	0	0
傣族	0	0	0	0	0
黎族	0	0	0	0	0
傈僳族	0	0	0	0	0
佤族	0	0	0	0	0
水族	0	0	0	0	0
土族	0	0	0	0	0
仫佬族	0	0	0	0	0
羌族	0	0	0	0	0
布朗族	0	0	0	0	0
仡佬族	0	0	0	0	0
赫哲族	0	0	0	0	0
未定族称人口	0	0	0	0	0
入籍	0	0	0	0	0

生活来源的 15 岁及以上人口 (2)

单位：人

	家庭其他成员供养			其　　他		
女	小计	男	女	小计	男	女
1660	**97602**	**29279**	**68323**	**31535**	**14660**	**16875**
1650	97050	29093	67957	31453	14630	16823
0	2	1	1	0	0	0
1	222	64	158	31	15	16
0	28	5	23	0	0	0
0	1	0	1	0	0	0
2	101	45	56	14	6	8
1	9	1	8	4	0	4
2	22	2	20	9	0	9
0	4	1	3	1	0	1
0	1	0	1	0	0	0
0	32	11	21	1	1	0
1	23	7	16	5	1	4
0	9	4	5	1	1	0
3	83	42	41	14	6	8
0	0	0	0	0	0	0
0	2	0	2	0	0	0
0	2	0	2	1	0	1
0	3	1	2	0	0	0
0	1	0	1	0	0	0
0	1	0	1	0	0	0
0	0	0	0	1	0	1
0	2	1	1	0	0	0
0	0	0	0	0	0	0
0	1	0	1	0	0	0
0	2	1	1	0	0	0
0	0	0	0	0	0	0
0	0	0	0	0	0	0
0	1	0	1	0	0	0

2－4 全市各民族分性别、婚姻

各民族	15岁及以上人口			未婚		
	合计	男	女	小计	男	女
合计	**319820**	**160925**	**158895**	**50103**	**30805**	**19298**
汉族	318509	160343	158166	49735	30588	19147
蒙古族	11	7	4	2	1	1
回族	540	283	257	100	54	46
藏族	30	6	24	26	5	21
维吾尔族	4	2	2	0	0	0
苗族	200	89	111	85	59	26
彝族	23	3	20	2	1	1
壮族	56	6	50	3	2	1
布依族	23	7	16	8	4	4
满族	14	8	6	2	0	2
侗族	107	45	62	28	18	10
瑶族	40	9	31	12	8	4
白族	16	8	8	6	3	3
土家族	214	99	115	85	55	30
哈尼族	1	0	1	1	0	1
傣族	4	1	3	1	0	1
黎族	4	0	4	0	0	0
傈僳族	3	1	2	1	1	0
佤族	2	0	2	0	0	0
水族	1	0	1	0	0	0
土族	1	0	1	0	0	0
仫佬族	2	1	1	1	1	0
羌族	1	1	0	0	0	0
布朗族	2	0	2	0	0	0
仡佬族	3	2	1	1	1	0
赫哲族	1	0	1	0	0	0
未定族称人口	7	4	3	4	4	0
入籍	1	0	1	0	0	0

状况的 15 岁及以上人口

单位：人

有配偶			离婚			丧偶		
小计	男	女	小计	男	女	小计	男	女
238157	**118340**	**119817**	**8156**	**4877**	**3279**	**23404**	**6903**	**16501**
237289	118009	119280	8134	4862	3272	23351	6884	16467
8	5	3	1	1	0	0	0	0
388	203	185	14	11	3	38	15	23
4	1	3	0	0	0	0	0	0
4	2	2	0	0	0	0	0	0
110	29	81	1	0	1	4	1	3
20	2	18	1	0	1	0	0	0
52	4	48	1	0	1	0	0	0
15	3	12	0	0	0	0	0	0
12	8	4	0	0	0	0	0	0
77	25	52	0	0	0	2	2	0
26	0	26	1	0	1	1	1	0
8	4	4	1	1	0	1	0	1
121	43	78	1	1	0	7	0	7
0	0	0	0	0	0	0	0	0
3	1	2	0	0	0	0	0	0
4	0	4	0	0	0	0	0	0
2	0	2	0	0	0	0	0	0
2	0	2	0	0	0	0	0	0
1	0	1	0	0	0	0	0	0
1	0	1	0	0	0	0	0	0
1	0	1	0	0	0	0	0	0
0	0	0	1	1	0	0	0	0
2	0	2	0	0	0	0	0	0
2	1	1	0	0	0	0	0	0
1	0	1	0	0	0	0	0	0
3	0	3	0	0	0	0	0	0
1	0	1	0	0	0	0	0	0

2－5 全市各民族分性别、

各民族	人口数			15岁以下			15岁		
	合计	男	女	小计	男	女	小计	男	女
合计	**269717**	**130120**	**139597**	**535**	**70**	**465**	**1994**	**307**	**1687**
汉族	268774	129755	139019	534	70	464	1984	306	1678
蒙古族	9	6	3	0	0	0	0	0	0
回族	440	229	211	0	0	0	5	0	5
藏族	4	1	3	0	0	0	0	0	0
维吾尔族	4	2	2	0	0	0	0	0	0
苗族	115	30	85	0	0	0	1	0	1
彝族	21	2	19	0	0	0	0	0	0
壮族	53	4	49	1	0	1	1	0	1
布依族	15	3	12	0	0	0	1	0	1
满族	12	8	4	0	0	0	1	1	0
侗族	79	27	52	0	0	0	1	0	1
瑶族	28	1	27	0	0	0	0	0	0
白族	10	5	5	0	0	0	0	0	0
土家族	129	44	85	0	0	0	0	0	0
傣族	3	1	2	0	0	0	0	0	0
黎族	4	0	4	0	0	0	0	0	0
傈僳族	2	0	2	0	0	0	0	0	0
佤族	2	0	2	0	0	0	0	0	0
水族	1	0	1	0	0	0	0	0	0
土族	1	0	1	0	0	0	0	0	0
仫佬族	1	0	1	0	0	0	0	0	0
羌族	1	1	0	0	0	0	0	0	0
布朗族	2	0	2	0	0	0	0	0	0
仡佬族	2	1	1	0	0	0	0	0	0
赫哲族	1	0	1	0	0	0	0	0	0
未定族称人口	3	0	3	0	0	0	0	0	0
入籍	1	0	1	0	0	0	0	0	0

初婚年龄的人口 (1)

单位：人

16岁			17岁			18岁			19岁		
小计	男	女	小计	男	女	小计	男	女	小计	男	女
3521	**465**	**3056**	**6304**	**853**	**5451**	**10804**	**1878**	**8926**	**20171**	**4730**	**15441**
3505	464	3041	6283	851	5432	10757	1870	8887	20107	4723	15384
0	0	0	0	0	0	1	1	0	0	0	0
7	1	6	14	2	12	19	4	15	30	5	25
0	0	0	0	0	0	0	0	0	1	1	0
0	0	0	0	0	0	0	0	0	1	0	1
0	0	0	2	0	2	8	1	7	8	1	7
1	0	1	0	0	0	1	0	1	4	0	4
0	0	0	0	0	0	2	0	2	4	0	4
0	0	0	0	0	0	1	0	1	1	0	1
0	0	0	1	0	1	0	0	0	0	0	0
1	0	1	2	0	2	8	2	6	3	0	3
2	0	2	2	0	2	1	0	1	3	0	3
1	0	1	0	0	0	0	0	0	1	0	1
4	0	4	0	0	0	4	0	4	5	0	5
0	0	0	0	0	0	0	0	0	1	0	1
0	0	0	0	0	0	0	0	0	0	0	0
0	0	0	0	0	0	1	0	1	0	0	0
0	0	0	0	0	0	0	0	0	0	0	0
0	0	0	0	0	0	0	0	0	1	0	1
0	0	0	0	0	0	0	0	0	0	0	0
0	0	0	0	0	0	0	0	0	0	0	0
0	0	0	0	0	0	0	0	0	0	0	0
0	0	0	0	0	0	1	0	1	0	0	0
0	0	0	0	0	0	0	0	0	1	0	1
0	0	0	0	0	0	0	0	0	0	0	0
0	0	0	0	0	0	0	0	0	0	0	0
0	0	0	0	0	0	0	0	0	0	0	0

2－5 全市各民族分性别、

各民族	20岁			21岁			22岁		
	小计	男	女	小计	男	女	小计	男	女
合计	**28883**	**8584**	**20299**	**32784**	**13854**	**18930**	**34282**	**17371**	**16911**
汉族	28781	8560	20221	32682	13817	18865	34151	17315	16836
蒙古族	0	0	0	2	1	1	1	0	1
回族	54	18	36	47	25	22	55	31	24
藏族	0	0	0	1	0	1	0	0	0
维吾尔族	0	0	0	1	0	1	1	1	0
苗族	5	0	5	13	2	11	18	6	12
彝族	4	1	3	3	0	3	3	0	3
壮族	3	0	3	6	1	5	9	2	7
布依族	1	1	0	3	0	3	2	0	2
满族	1	0	1	3	2	1	1	0	1
侗族	10	1	9	11	5	6	12	5	7
瑶族	5	0	5	1	0	1	2	0	2
白族	0	0	0	0	0	0	1	0	1
土家族	18	3	15	10	1	9	20	11	9
傣族	0	0	0	0	0	0	1	0	1
黎族	1	0	1	1	0	1	0	0	0
傈僳族	0	0	0	0	0	0	1	0	1
佤族	0	0	0	0	0	0	0	0	0
水族	0	0	0	0	0	0	0	0	0
土族	0	0	0	0	0	0	1	0	1
仫佬族	0	0	0	0	0	0	0	0	0
羌族	0	0	0	0	0	0	0	0	0
布朗族	0	0	0	0	0	0	1	0	1
仡佬族	0	0	0	0	0	0	0	0	0
赫哲族	0	0	0	0	0	0	1	0	1
未定族称人口	0	0	0	0	0	0	1	0	1
入籍	0	0	0	0	0	0	0	0	0

初婚年龄的人口 （2）

单位：人

2 3 岁			2 4 岁			2 5 岁			2 6 岁		
小计	男	女	小计	男	女	小计	男	女	小计	男	女
29506	**16266**	**13240**	**24414**	**14528**	**9886**	**19453**	**12405**	**7048**	**14479**	**9647**	**4832**
29410	16224	13186	24329	14496	9833	19386	12364	7022	14430	9621	4809
0	0	0	0	0	0	1	0	1	2	2	0
49	30	19	45	24	21	32	29	3	17	13	4
1	0	1	0	0	0	0	0	0	0	0	0
0	0	0	0	0	0	0	0	0	0	0	0
15	6	9	8	1	7	6	2	4	9	5	4
0	0	0	0	0	0	1	0	1	2	0	2
4	0	4	8	0	8	2	0	2	3	0	3
3	0	3	1	0	1	0	0	0	0	0	0
2	2	0	1	1	0	1	1	0	0	0	0
7	3	4	7	2	5	4	1	3	2	1	1
4	0	4	1	0	1	1	0	1	4	0	4
0	0	0	1	1	0	1	0	1	0	0	0
11	1	10	11	3	8	17	8	9	7	4	3
0	0	0	0	0	0	0	0	0	0	0	0
0	0	0	0	0	0	1	0	1	1	0	1
0	0	0	0	0	0	0	0	0	0	0	0
0	0	0	1	0	1	0	0	0	0	0	0
0	0	0	0	0	0	0	0	0	0	0	0
0	0	0	0	0	0	0	0	0	0	0	0
0	0	0	0	0	0	0	0	0	0	0	0
0	0	0	0	0	0	0	0	0	0	0	0
0	0	0	0	0	0	0	0	0	0	0	0
0	0	0	0	0	0	0	0	0	1	1	0
0	0	0	0	0	0	0	0	0	0	0	0
0	0	0	1	0	1	0	0	0	1	0	1
0	0	0	0	0	0	0	0	0	0	0	0

2－5 全市各民族分性别、

各民族	27岁			28岁			29岁		
	小计	男	女	小计	男	女	小计	男	女
合计	**10753**	**7432**	**3321**	**7602**	**5335**	**2267**	**5651**	**3883**	**1768**
汉族	10701	7403	3298	7582	5325	2257	5627	3867	1760
蒙古族	2	2	0	0	0	0	0	0	0
回族	18	13	5	10	5	5	14	11	3
藏族	0	0	0	0	0	0	0	0	0
维吾尔族	1	1	0	0	0	0	0	0	0
苗族	11	1	10	4	1	3	2	2	0
彝族	2	1	1	0	0	0	0	0	0
壮族	4	1	3	1	0	1	3	0	3
布依族	0	0	0	1	1	0	0	0	0
满族	0	0	0	0	0	0	0	0	0
侗族	2	1	1	0	0	0	2	1	1
瑶族	1	1	0	0	0	0	0	0	0
白族	1	1	0	1	1	0	0	0	0
土家族	9	7	2	2	1	1	3	2	1
傣族	0	0	0	0	0	0	0	0	0
黎族	0	0	0	0	0	0	0	0	0
傈僳族	0	0	0	0	0	0	0	0	0
佤族	0	0	0	0	0	0	0	0	0
水族	0	0	0	0	0	0	0	0	0
土族	0	0	0	0	0	0	0	0	0
仫佬族	1	0	1	0	0	0	0	0	0
羌族	0	0	0	1	1	0	0	0	0
布朗族	0	0	0	0	0	0	0	0	0
仡佬族	0	0	0	0	0	0	0	0	0
赫哲族	0	0	0	0	0	0	0	0	0
未定族称人口	0	0	0	0	0	0	0	0	0
入籍	0	0	0	0	0	0	0	0	0

初婚年龄的人口 (3)

单位：人

30岁			31岁			32岁			33岁		
小计	男	女	小计	男	女	小计	男	女	小计	男	女
4266	**2957**	**1309**	**2977**	**2031**	**946**	**2265**	**1565**	**700**	**1727**	**1200**	**527**
4254	2948	1306	2971	2027	944	2257	1560	697	1721	1199	522
0	0	0	0	0	0	0	0	0	0	0	0
5	5	0	3	2	1	4	4	0	2	0	2
0	0	0	0	0	0	0	0	0	1	0	1
0	0	0	0	0	0	0	0	0	0	0	0
1	1	0	0	0	0	0	0	0	1	0	1
0	0	0	0	0	0	0	0	0	0	0	0
0	0	0	0	0	0	0	0	0	1	0	1
0	0	0	0	0	0	0	0	0	0	0	0
0	0	0	0	0	0	1	1	0	0	0	0
2	1	1	2	1	1	0	0	0	1	1	0
0	0	0	0	0	0	0	0	0	0	0	0
1	1	0	0	0	0	1	0	1	0	0	0
3	1	2	1	1	0	1	0	1	0	0	0
0	0	0	0	0	0	0	0	0	0	0	0
0	0	0	0	0	0	0	0	0	0	0	0
0	0	0	0	0	0	0	0	0	0	0	0
0	0	0	0	0	0	1	0	1	0	0	0
0	0	0	0	0	0	0	0	0	0	0	0
0	0	0	0	0	0	0	0	0	0	0	0
0	0	0	0	0	0	0	0	0	0	0	0
0	0	0	0	0	0	0	0	0	0	0	0
0	0	0	0	0	0	0	0	0	0	0	0
0	0	0	0	0	0	0	0	0	0	0	0
0	0	0	0	0	0	0	0	0	0	0	0
0	0	0	0	0	0	0	0	0	0	0	0
0	0	0	0	0	0	0	0	0	0	0	0
0	0	0	0	0	0	0	0	0	0	0	0

2－5 全市各民族分性别、

各民族	34岁			35岁			36岁		
	小计	男	女	小计	男	女	小计	男	女
合计	**1354**	**907**	**447**	**1104**	**765**	**339**	**804**	**541**	**263**
汉族	1350	903	447	1101	765	336	802	540	262
蒙古族	0	0	0	0	0	0	0	0	0
回族	2	2	0	1	0	1	1	1	0
藏族	0	0	0	0	0	0	0	0	0
维吾尔族	0	0	0	0	0	0	0	0	0
苗族	1	1	0	1	0	1	0	0	0
彝族	0	0	0	0	0	0	0	0	0
壮族	0	0	0	1	0	1	0	0	0
布依族	0	0	0	0	0	0	0	0	0
满族	0	0	0	0	0	0	0	0	0
侗族	1	1	0	0	0	0	0	0	0
瑶族	0	0	0	0	0	0	0	0	0
白族	0	0	0	0	0	0	0	0	0
土家族	0	0	0	0	0	0	0	0	0
傣族	0	0	0	0	0	0	0	0	0
黎族	0	0	0	0	0	0	0	0	0
傈僳族	0	0	0	0	0	0	0	0	0
佤族	0	0	0	0	0	0	0	0	0
水族	0	0	0	0	0	0	0	0	0
土族	0	0	0	0	0	0	0	0	0
仫佬族	0	0	0	0	0	0	0	0	0
羌族	0	0	0	0	0	0	0	0	0
布朗族	0	0	0	0	0	0	0	0	0
仡佬族	0	0	0	0	0	0	0	0	0
赫哲族	0	0	0	0	0	0	0	0	0
未定族称人口	0	0	0	0	0	0	0	0	0
入籍	0	0	0	0	0	0	1	0	1

初婚年龄的人口 (4)

单位：人

37岁			38岁			39岁			40岁及以上		
小计	男	女	小计	男	女	小计	男	女	小计	男	女
634	**427**	**207**	**485**	**330**	**155**	**398**	**257**	**141**	**2567**	**1532**	**1035**
632	425	207	481	329	152	393	255	138	2563	1528	1035
0	0	0	0	0	0	0	0	0	0	0	0
0	0	0	1	1	0	3	1	2	2	2	0
0	0	0	0	0	0	0	0	0	0	0	0
0	0	0	0	0	0	0	0	0	0	0	0
0	0	0	0	0	0	1	0	1	0	0	0
0	0	0	0	0	0	0	0	0	0	0	0
0	0	0	0	0	0	0	0	0	0	0	0
0	0	0	0	0	0	1	1	0	0	0	0
0	0	0	0	0	0	0	0	0	0	0	0
1	1	0	0	0	0	0	0	0	0	0	0
0	0	0	1	0	1	0	0	0	0	0	0
1	1	0	0	0	0	0	0	0	0	0	0
0	0	0	2	0	2	0	0	0	1	1	0
0	0	0	0	0	0	0	0	0	1	1	0
0	0	0	0	0	0	0	0	0	0	0	0
0	0	0	0	0	0	0	0	0	0	0	0
0	0	0	0	0	0	0	0	0	0	0	0
0	0	0	0	0	0	0	0	0	0	0	0
0	0	0	0	0	0	0	0	0	0	0	0
0	0	0	0	0	0	0	0	0	0	0	0
0	0	0	0	0	0	0	0	0	0	0	0
0	0	0	0	0	0	0	0	0	0	0	0
0	0	0	0	0	0	0	0	0	0	0	0
0	0	0	0	0	0	0	0	0	0	0	0
0	0	0	0	0	0	0	0	0	0	0	0
0	0	0	0	0	0	0	0	0	0	0	0

2－6 全市按民族、生育孩次分的

各民族	合计			第一孩			第二孩	
	合计	男	女	小计	男	女	小计	男
合计	**2856**	**1513**	**1343**	**1266**	**691**	**575**	**1416**	**735**
汉族	2823	1493	1330	1250	682	568	1401	725
回族	2	0	2	1	0	1	1	0
藏族	1	0	1	1	0	1	0	0
维吾尔族	1	1	0	0	0	0	0	0
苗族	5	2	3	3	1	2	1	1
彝族	1	1	0	1	1	0	0	0
壮族	6	6	0	2	2	0	4	4
布依族	1	1	0	0	0	0	1	1
侗族	2	1	1	0	0	0	2	1
瑶族	3	2	1	2	1	1	1	1
土家族	6	3	3	3	2	1	3	1
黎族	1	0	1	1	0	1	0	0
水族	1	1	0	1	1	0	0	0
仡佬族	1	0	1	0	0	0	1	0
赫哲族	1	1	0	0	0	0	1	1
未定族称人口	1	1	0	1	1	0	0	0

育龄妇女人数 （2019.11.1－2020.10.31）

单位：人

	第三孩			第四孩			第五孩		
女	小计	男	女	小计	男	女	小计	男	女
681	**157**	**79**	**78**	**11**	**7**	**4**	**6**	**1**	**5**
676	155	78	77	11	7	4	6	1	5
1	0	0	0	0	0	0	0	0	0
0	0	0	0	0	0	0	0	0	0
0	1	1	0	0	0	0	0	0	0
0	1	0	1	0	0	0	0	0	0
0	0	0	0	0	0	0	0	0	0
0	0	0	0	0	0	0	0	0	0
0	0	0	0	0	0	0	0	0	0
1	0	0	0	0	0	0	0	0	0
0	0	0	0	0	0	0	0	0	0
2	0	0	0	0	0	0	0	0	0
0	0	0	0	0	0	0	0	0	0
0	0	0	0	0	0	0	0	0	0
1	0	0	0	0	0	0	0	0	0
0	0	0	0	0	0	0	0	0	0
0	0	0	0	0	0	0	0	0	0

2－7 全市各民族15－64岁妇女平均活产子女数和平均存活子女数

单位：人

各民族	15－64岁妇女人数	活产子女总数			存活子女总数			存活子女数占活产子女数的百分比（%）	妇女平均活产子女数	妇女平均存活子女数
		小计	男	女	小计	男	女			
合计	**127044**	**169428**	**91602**	**77826**	**165908**	**89489**	**76419**	**97.92**	**1.33**	**1.31**
汉族	126367	168537	91118	77419	165029	89013	76016	97.92	1.33	1.31
蒙古族	4	5	1	4	5	1	4	100.00	1.25	1.25
回族	217	309	162	147	303	158	145	98.06	1.42	1.40
藏族	24	4	3	1	4	3	1	100.00	0.17	0.17
维吾尔族	2	5	2	3	5	2	3	100.00	2.50	2.50
苗族	108	136	85	51	135	84	51	99.26	1.26	1.25
彝族	20	30	20	10	30	20	10	100.00	1.50	1.50
壮族	50	80	43	37	80	43	37	100.00	1.60	1.60
布依族	16	28	12	16	28	12	16	100.00	1.75	1.75
满族	6	5	4	1	5	4	1	100.00	0.83	0.83
侗族	61	85	43	42	84	42	42	98.82	1.39	1.38
瑶族	31	42	19	23	42	19	23	100.00	1.35	1.35
白族	7	6	3	3	6	3	3	100.00	0.86	0.86
土家族	108	120	63	57	116	61	55	96.67	1.11	1.07
哈尼族	1	0	0	0	0	0	0	0	0	0
傣族	3	5	4	1	5	4	1	100.00	1.67	1.67
黎族	4	5	2	3	5	2	3	100.00	1.25	1.25
傈僳族	2	3	2	1	3	2	1	100.00	1.50	1.50
佤族	2	4	2	2	4	2	2	100.00	2.00	2.00
水族	1	1	1	0	1	1	0	100.00	1.00	1.00
土族	1	2	1	1	2	1	1	100.00	2.00	2.00
仫佬族	1	2	2	0	2	2	0	100.00	2.00	2.00
布朗族	2	4	2	2	4	2	2	100.00	2.00	2.00
仡佬族	1	2	0	2	2	0	2	100.00	2.00	2.00
赫哲族	1	2	2	0	2	2	0	100.00	2.00	2.00
未定族称人口	3	6	6	0	6	6	0	100.00	2.00	2.00
入籍	1	0	0	0	0	0	0	0	0	0

第三卷　教育

3－1 全市分学业完成情况、性别、

学业完成情况	合计			小学		
	合计	男	女	小计	男	女
合　计	**353939**	**180229**	**173710**	**110722**	**52933**	**57789**
在　校	58772	30211	28561	28097	14649	13448
毕　业	252169	128464	123705	64303	29893	34410
肄　业	4545	2274	2271	2325	1024	1301
辍　学	5964	2936	3028	3805	1685	2120
其　他	32489	16344	16145	12192	5682	6510

学业完成情况	大学专科			大学本科		
	小计	男	女	小计	男	女
合　计	**22208**	**11196**	**11012**	**11487**	**5925**	**5562**
在　校	4120	1954	2166	2021	937	1084
毕　业	16978	8644	8334	9009	4751	4258
肄　业	91	60	31	34	15	19
辍　学	19	12	7	1	1	0
其　他	1000	526	474	422	221	201

受教育程度的 3 岁及以上人口

单位：人

初中			高中		
小计	男	女	小计	男	女
143385	**74517**	**68868**	**65475**	**35314**	**30161**
12982	6756	6226	11374	5832	5542
113192	58741	54451	48215	26179	22036
1546	840	706	549	335	214
1759	997	762	380	241	139
13906	7183	6723	4957	2727	2230

硕士研究生			博士研究生		
小计	男	女	小计	男	女
584	**291**	**293**	**78**	**53**	**25**
152	67	85	26	16	10
422	221	201	50	35	15
0	0	0	0	0	0
0	0	0	0	0	0
10	3	7	2	2	0

3－2 全市分年龄、性别、学业完成情况

分 年 龄	3 岁及以上人口			小 学		
	合计	男	女	小计	男	女
合计	**353939**	**180229**	**173710**	**110722**	**52933**	**57789**
5－9 岁	19202	10038	9164	18905	9873	9032
5 岁	674	357	317	674	357	317
6 岁	3785	1972	1813	3727	1941	1786
7 岁	4788	2489	2299	4720	2455	2265
8 岁	5058	2663	2395	4983	2620	2363
9 岁	4897	2557	2340	4801	2500	2301
10－14 岁	21959	11359	10600	10482	5464	5018
10 岁	4585	2385	2200	4412	2288	2124
11 岁	4743	2431	2312	4028	2087	1941
12 岁	4375	2295	2080	1499	815	684
13 岁	4052	2104	1948	382	200	182
14 岁	4204	2144	2060	161	74	87
15－19 岁	18731	9778	8953	120	69	51
15 岁	4227	2181	2046	15	11	4
16 岁	4500	2333	2167	16	11	5
17 岁	3813	1974	1839	21	13	8
18 岁	3039	1603	1436	30	8	22
19 岁	3152	1687	1465	38	26	12
20－24 岁	12975	6486	6489	168	86	82
20 岁	2707	1384	1323	24	14	10
21 岁	2560	1254	1306	31	18	13
22 岁	2580	1313	1267	45	24	21
23 岁	2596	1283	1313	19	10	9
24 岁	2532	1252	1280	49	20	29
25－29 岁	16358	8020	8338	319	160	159
25 岁	2468	1167	1301	49	18	31
26 岁	2325	1124	1201	45	22	23

的 3 岁及以上各种受教育程度人口 (1－1)

单位：人

初中			高中		
小计	男	女	小计	男	女
143385	**74517**	**68868**	**65475**	**35314**	**30161**
296	164	132	1	1	0
0	0	0	0	0	0
58	31	27	0	0	0
68	34	34	0	0	0
74	42	32	1	1	0
96	57	39	0	0	0
10806	5602	5204	666	292	374
173	97	76	0	0	0
715	344	371	0	0	0
2875	1479	1396	1	1	0
3588	1870	1718	80	33	47
3455	1812	1643	585	258	327
3460	1926	1534	11590	6090	5500
1597	849	748	2547	1294	1253
700	394	306	3672	1883	1789
399	229	170	2983	1556	1427
331	200	131	1412	810	602
433	254	179	976	547	429
2511	1382	1129	4221	2325	1896
371	233	138	806	455	351
430	245	185	782	409	373
522	286	236	849	472	377
574	299	275	906	507	399
614	319	295	878	482	396
5142	2597	2545	5875	3023	2852
615	304	311	851	451	400
625	314	311	847	445	402

3－2 全市分年龄、性别、学业完成情况

分 年 龄	3 岁及以上人口			小 学		
	合计	男	女	小计	男	女
27 岁	2900	1352	1548	42	21	21
28 岁	3663	1831	1832	76	40	36
29 岁	5002	2546	2456	107	59	48
30－34 岁	32333	16159	16174	947	450	497
30 岁	7088	3608	3480	157	65	92
31 岁	6796	3335	3461	177	85	92
32 岁	6512	3245	3267	210	106	104
33 岁	6607	3271	3336	211	98	113
34 岁	5330	2700	2630	192	96	96
35－39 岁	23016	11448	11568	1196	571	625
35 岁	4446	2259	2187	178	90	88
36 岁	4167	2088	2079	195	101	94
37 岁	4543	2299	2244	228	113	115
38 岁	5456	2699	2757	309	146	163
39 岁	4404	2103	2301	286	121	165
40－44 岁	23163	11795	11368	2533	1171	1362
40 岁	4269	2162	2107	335	149	186
41 岁	4806	2451	2355	467	206	261
42 岁	4324	2232	2092	450	198	252
43 岁	4628	2352	2276	573	269	304
44 岁	5136	2598	2538	708	349	359
45－49 岁	33273	16965	16308	5755	2722	3033
45 岁	5506	2738	2768	825	392	433
46 岁	6442	3291	3151	1051	483	568
47 岁	7065	3630	3435	1192	559	633
48 岁	7061	3595	3466	1276	609	667
49 岁	7199	3711	3488	1411	679	732
50 岁及以上	152929	78181	74748	70297	32367	37930

的 3 岁及以上各种受教育程度人口 (1－2)

单位：人

初中			高中		
小计	男	女	小计	男	女
834	422	412	1065	508	557
1243	633	610	1322	674	648
1825	924	901	1790	945	845
13567	6796	6771	11248	5741	5507
2741	1446	1295	2584	1328	1256
2695	1341	1354	2460	1222	1238
2759	1391	1368	2235	1152	1083
2936	1440	1496	2230	1126	1104
2436	1178	1258	1739	913	826
11692	5602	6090	6602	3431	3171
2127	1027	1100	1345	705	640
2056	974	1082	1290	694	596
2319	1139	1180	1283	681	602
2842	1383	1459	1514	763	751
2348	1079	1269	1170	588	582
13083	6513	6570	5088	2757	2331
2298	1133	1165	1086	578	508
2685	1333	1352	1107	622	485
2459	1249	1210	946	508	438
2672	1349	1323	943	502	441
2969	1449	1520	1006	547	459
20027	10024	10003	5194	2871	2323
3213	1550	1663	982	530	452
3866	1934	1932	1050	575	475
4281	2168	2113	1141	639	502
4296	2142	2154	1042	576	466
4371	2230	2141	979	551	428
62801	33911	28890	14990	8783	6207

3－2 全市分年龄、性别、学业完成情况

分年龄	大学专科			大学本科		
	小计	男	女	小计	男	女
合计	**22208**	**11196**	**11012**	**11487**	**5925**	**5562**
5－9岁	0	0	0	0	0	0
5岁	0	0	0	0	0	0
6岁	0	0	0	0	0	0
7岁	0	0	0	0	0	0
8岁	0	0	0	0	0	0
9岁	0	0	0	0	0	0
10－14岁	5	1	4	0	0	0
10岁	0	0	0	0	0	0
11岁	0	0	0	0	0	0
12岁	0	0	0	0	0	0
13岁	2	1	1	0	0	0
14岁	3	0	3	0	0	0
15－19岁	2583	1228	1355	978	465	513
15岁	57	21	36	11	6	5
16岁	94	37	57	18	8	10
17岁	319	141	178	91	35	56
18岁	898	417	481	368	168	200
19岁	1215	612	603	490	248	242
20－24岁	3881	1730	2151	2055	906	1149
20岁	1094	514	580	410	168	242
21岁	842	359	483	460	217	243
22岁	714	321	393	413	195	218
23岁	653	287	366	399	163	236
24岁	578	249	329	373	163	210
25－29岁	3021	1332	1689	1852	844	1008
25岁	571	230	341	351	147	204
26岁	456	192	264	328	142	186

的 3 岁及以上各种受教育程度人口 (2－1)

单位：人

硕士研究生			博士研究生		
小计	男	女	小计	男	女
584	**291**	**293**	**78**	**53**	**25**
0	0	0	0	0	0
0	0	0	0	0	0
0	0	0	0	0	0
0	0	0	0	0	0
0	0	0	0	0	0
0	0	0	0	0	0
0	0	0	0	0	0
0	0	0	0	0	0
0	0	0	0	0	0
0	0	0	0	0	0
0	0	0	0	0	0
0	0	0	0	0	0
0	0	0	0	0	0
0	0	0	0	0	0
0	0	0	0	0	0
0	0	0	0	0	0
0	0	0	0	0	0
0	0	0	0	0	0
129	49	80	10	8	2
2	0	2	0	0	0
14	6	8	1	0	1
34	12	22	3	3	0
43	15	28	2	2	0
36	16	20	4	3	1
130	55	75	19	9	10
29	16	13	2	1	1
22	9	13	2	0	2

3－2 全市分年龄、性别、学业完成情况

分年龄	大学专科			大学本科		
	小计	男	女	小计	男	女
27 岁	557	230	327	375	160	215
28 岁	639	311	328	354	163	191
29 岁	798	369	429	444	232	212
30－34 岁	4240	2023	2217	2178	1074	1104
30 岁	1016	486	530	556	270	286
31 岁	946	441	505	481	229	252
32 岁	858	374	484	420	205	215
33 岁	766	383	383	436	210	226
34 岁	654	339	315	285	160	125
35－39 岁	2238	1154	1084	1195	633	562
35 岁	505	280	225	264	139	125
36 岁	396	191	205	219	120	99
37 岁	450	223	227	249	135	114
38 岁	513	259	254	254	135	119
39 岁	374	201	173	209	104	105
40－44 岁	1509	831	678	903	489	414
40 岁	332	186	146	208	110	98
41 岁	324	170	154	207	108	99
42 岁	312	183	129	150	89	61
43 岁	262	143	119	170	83	87
44 岁	279	149	130	168	99	69
45－49 岁	1410	803	607	857	524	333
45 岁	280	157	123	196	103	93
46 岁	282	170	112	186	124	62
47 岁	294	165	129	153	98	55
48 岁	272	157	115	171	107	64
49 岁	282	154	128	151	92	59
50 岁及以上	3321	2094	1227	1469	990	479

的3岁及以上各种受教育程度人口 (2-2)

单位：人

硕士研究生			博士研究生		
小计	男	女	小计	男	女
22	9	13	5	2	3
23	8	15	6	2	4
34	13	21	4	4	0
138	67	71	15	8	7
31	11	20	3	2	1
32	14	18	5	3	2
26	15	11	4	2	2
26	14	12	2	0	2
23	13	10	1	1	0
84	50	34	9	7	2
24	15	9	3	3	0
11	8	3	0	0	0
13	7	6	1	1	0
20	11	9	4	2	2
16	9	7	1	1	0
39	28	11	8	6	2
10	6	4	0	0	0
13	9	4	3	3	0
5	4	1	2	1	1
7	5	2	1	1	0
4	4	0	2	1	1
23	15	8	7	6	1
8	5	3	2	1	1
5	3	2	2	2	0
4	1	3	0	0	0
1	1	0	3	3	0
5	5	0	0	0	0
41	27	14	10	9	1

第四卷　就业

4－1 各地区分年

各地区	合计	16－19岁	20－24岁	25－29岁	30－34岁	35－39岁
益阳市	**151245**	**1624**	**6784**	**11270**	**22631**	**16285**
资阳区	11503	168	508	943	1777	1275
大码头街道	718	4	28	45	130	107
汽车路街道	614	0	24	57	97	86
迎风桥镇	989	31	43	93	141	109
沙头镇	334	2	17	32	42	35
茈湖口镇	1024	17	46	85	113	88
长春镇	2021	27	79	135	281	174
新桥河镇	1484	18	58	121	197	135
张家塞乡	1116	36	64	86	136	78
长春经济开发区	3203	33	149	289	640	463
赫山区	23335	192	972	1868	3633	2838
赫山街道	3858	9	153	324	673	599
桃花仑街道	2069	11	82	192	404	351
金银山街道	1339	6	41	104	258	194
会龙山街道	762	8	26	62	101	78
鱼形山街道	470	5	19	49	67	44
龙光桥街道	2198	21	96	202	390	273
八字哨镇	359	5	11	24	43	35
泉交河镇	1464	12	61	88	167	159
欧江岔镇	1520	14	82	122	198	148
沧水铺镇	1196	12	54	108	200	134
岳家桥镇	979	12	56	64	125	96
新市渡镇	481	2	10	28	56	36
兰溪镇	1877	17	67	118	253	174
衡龙桥镇	1288	21	61	76	155	109
泥江口镇	1274	5	57	116	167	129
笔架山乡	904	15	35	62	115	86
龙岭工业园	1297	17	61	129	261	193
南县	21444	197	940	1514	2905	2027
明山头镇	1223	7	57	80	193	85
青树嘴镇	1449	7	79	115	200	130
厂窖镇	1244	10	55	81	143	106
武圣宫镇	842	6	31	42	102	76
南洲镇	5103	31	211	406	745	648
华阁镇	1870	23	95	146	305	140

龄就业人口（1）

单位：人

40－44岁	45－49岁	50－54岁	55－59岁	60－64岁	65－69岁	70－74岁	75岁及以上
16334	**22423**	**23635**	**15996**	**6258**	**4641**	**2130**	**1234**
1332	1828	1695	1062	401	301	139	74
121	132	96	43	6	3	2	1
108	109	87	39	6	0	0	1
120	142	138	90	39	29	6	8
30	52	59	27	20	16	1	1
90	159	180	122	58	33	23	10
213	307	318	250	91	93	38	15
148	213	263	188	71	42	27	3
105	160	163	110	62	54	29	33
397	554	391	193	48	31	13	2
2875	3535	3549	2230	813	513	214	103
600	650	513	255	41	28	10	3
339	317	215	128	14	12	2	2
223	244	161	73	14	12	3	6
90	100	138	90	37	14	9	9
54	68	75	52	22	11	4	0
235	297	323	181	87	48	31	14
40	37	77	50	20	12	4	1
159	218	256	176	82	52	20	14
152	217	255	192	62	53	17	8
136	164	198	105	53	23	9	0
85	168	171	110	48	27	13	4
43	83	112	69	24	15	3	0
189	294	323	240	99	64	26	13
155	209	203	152	69	51	19	8
136	170	210	158	56	42	21	7
75	105	157	130	62	33	17	12
164	194	162	69	23	16	6	2
2170	3130	3462	2443	1054	861	462	279
104	170	217	158	72	41	26	13
132	188	225	183	84	61	25	20
119	164	160	142	93	79	43	49
78	121	138	116	59	35	26	12
658	879	801	464	114	92	38	16
183	270	334	196	70	66	26	16

各地区	合计	16－19岁	20－24岁	25－29岁	30－34岁	35－39岁
茅草街镇	2407	21	99	168	282	240
三仙湖镇	1101	14	60	88	131	89
麻河口镇	1721	10	68	133	204	157
浪拔湖镇	2319	38	87	130	312	196
中鱼口镇	638	8	25	33	100	39
乌嘴乡	1527	22	73	92	188	121
桃江县	27211	341	1345	1963	4093	2942
修山镇	1119	13	47	84	127	99
鸬鹚渡镇	1077	19	56	65	176	138
石牛江镇	833	10	43	63	134	83
牛田镇	1185	16	58	79	168	86
松木塘镇	820	16	36	60	135	89
桃花江镇	5688	38	236	440	952	770
灰山港镇	3246	40	185	244	506	351
武潭镇	2061	38	104	140	256	225
马迹塘镇	2348	39	129	147	249	218
三堂街镇	2237	25	129	171	372	222
大栗港镇	2097	31	105	131	323	226
沾溪镇	625	11	33	48	104	65
高桥镇	1088	15	62	89	158	117
鲊埠回族乡	609	14	37	53	103	54
浮丘山乡	2178	16	85	149	330	199
安化县	26760	366	1258	1922	3978	3015
清塘铺镇	1796	30	105	139	275	251
仙溪镇	920	21	41	67	115	91
长塘镇	1336	32	67	112	196	128
小淹镇	711	9	24	46	104	95
羊角塘镇	1194	12	47	75	173	104
冷市镇	870	14	46	65	146	97
奎溪镇	618	6	35	49	78	63
烟溪镇	524	0	17	38	66	53
渠江镇	290	3	11	16	38	35
平口镇	578	11	22	36	78	71
柘溪镇	529	3	23	24	80	52
乐安镇	1292	12	62	75	143	80
滔溪镇	1002	20	51	75	127	118

龄就业人口（2）

单位：人

40－44岁	45－49岁	50－54岁	55－59岁	60－64岁	65－69岁	70－74岁	75岁及以上
223	319	388	300	145	113	62	47
103	161	180	124	49	61	30	11
157	243	292	204	106	74	49	24
174	313	344	304	162	138	80	41
58	91	127	75	25	29	23	5
181	211	256	177	75	72	34	25
2689	3747	4589	3070	1088	880	329	135
107	161	214	113	57	53	26	18
115	156	183	118	29	20	2	0
84	133	125	90	30	23	9	6
94	147	218	169	57	60	21	12
69	101	143	103	28	32	7	1
760	904	863	523	105	76	13	8
304	446	567	366	130	69	28	10
206	284	367	245	98	65	25	8
236	276	448	275	123	136	54	18
133	281	367	273	113	90	42	19
216	264	332	250	91	90	29	9
66	88	92	74	30	11	3	0
100	149	167	119	49	39	16	8
60	82	97	59	23	19	6	2
139	275	406	293	125	97	48	16
3194	4018	3915	2833	1068	754	292	147
233	253	223	192	59	22	9	5
100	135	132	129	46	30	11	2
132	194	177	142	82	50	14	10
75	119	97	87	33	17	5	0
122	135	211	193	65	41	9	7
97	142	123	80	31	22	5	2
82	127	87	54	18	12	6	1
45	79	90	72	29	21	10	4
22	48	49	38	13	11	5	1
68	119	71	59	22	11	5	5
58	77	85	68	14	17	16	12
121	170	223	172	80	99	37	18
132	150	148	106	38	25	9	3

各 地 区	合 计	16－19 岁	20－24 岁	25－29 岁	30－34 岁	35－39 岁
梅 城 镇	2430	21	85	198	335	267
大 福 镇	2735	78	205	232	440	298
马 路 镇	1202	10	69	116	195	122
东 坪 镇	5102	31	226	331	874	670
江 南 镇	1539	25	61	109	225	185
高 明 乡	192	2	6	13	25	27
龙 塘 乡	482	8	14	31	67	56
田 庄 乡	795	6	21	40	119	92
南 金 乡	315	4	15	19	45	31
古 楼 乡	308	8	5	16	34	29
益阳市大通湖管理区	3748	40	218	331	546	394
河 坝 镇	1698	17	101	162	280	171
金 盆 镇	698	9	37	65	90	83
北洲子镇	412	6	28	22	53	33
千山红镇	932	8	52	82	122	107
南湾湖办事处	8	0	0	0	1	0
益阳高新技术产业园区	5954	56	245	556	1153	862
朝阳街道	4334	41	159	385	853	694
东部产业园地区	508	2	25	44	75	50
谢林港镇	1112	13	61	127	225	118
沅 江 市	31290	264	1298	2173	4546	2932
琼湖街道	7053	35	285	599	1156	857
胭脂湖街道	3326	40	141	239	476	349
四季红镇	863	7	40	41	119	82
泗湖山镇	1786	5	68	96	297	149
南 嘴 镇	831	3	29	26	93	66
新 湾 镇	1272	11	42	70	210	119
茶盘洲镇	976	5	46	79	123	92
南大膳镇	2190	27	69	123	254	197
黄茅洲镇	3381	42	182	232	499	288
草 尾 镇	4659	59	227	364	636	355
阳罗洲镇	2323	18	75	124	282	155
共 华 镇	2031	9	62	123	326	170
南洞庭芦苇场	316	2	13	35	46	31
漉湖芦苇场	283	1	19	22	29	22

龄就业人口（3）

单位：人

40－44岁	45－49岁	50－54岁	55－59岁	60－64岁	65－69岁	70－74岁	75岁及以上
299	344	364	260	100	106	43	8
290	349	354	246	130	66	27	20
129	195	173	129	37	21	5	1
712	815	730	437	129	94	28	25
210	247	225	137	44	40	24	7
28	20	29	27	9	4	2	0
58	78	78	58	19	11	4	0
100	124	146	77	37	20	6	7
44	55	51	26	13	6	5	1
37	43	49	44	20	8	7	8
356	593	681	405	107	47	15	15
160	258	321	182	32	9	4	1
65	100	123	71	23	16	7	9
48	84	62	48	20	6	0	2
82	150	172	102	32	16	4	3
1	1	3	2	0	0	0	0
811	875	769	459	97	47	15	9
650	676	526	300	37	4	7	2
51	79	83	51	24	13	4	7
110	120	160	108	36	30	4	0
2907	4697	4975	3494	1630	1238	664	472
831	1215	1134	650	153	84	33	21
329	457	431	314	182	196	106	66
96	136	129	110	54	38	8	3
140	243	270	218	120	83	61	36
87	147	118	112	60	54	25	11
105	173	185	153	75	66	39	24
105	163	173	108	28	24	18	12
177	257	372	286	172	141	67	48
288	514	549	332	196	151	68	40
358	677	713	554	293	208	108	107
181	313	420	324	197	97	76	61
142	290	362	275	92	89	50	41
26	55	59	30	5	7	5	2
42	57	60	28	3	0	0	0

4－2 各地区受教育程度就业人口 (1)

各地区	总计（人）									
	合计	未上过学	学前教育	小学	初中	高中	大学专科	大学本科	硕士研究生	博士研究生
益阳市	**151245**	**516**	**130**	**24257**	**72180**	**33205**	**12890**	**7639**	**381**	**47**
资阳区	11503	34	6	1510	5514	3032	935	455	15	2
大码头街道	718	0	0	34	230	258	127	64	4	1
汽车路街道	614	0	0	14	149	230	127	90	4	0
迎风桥镇	989	2	2	122	565	217	52	29	0	0
沙头镇	334	6	1	42	174	83	20	8	0	0
茈湖口镇	1024	2	0	214	563	173	55	16	1	0
长春镇	2021	12	0	295	1123	480	87	24	0	0
新桥河镇	1484	1	0	234	859	312	59	19	0	0
张家塞乡	1116	8	2	328	470	240	47	20	0	1
长春经济开发区	3203	3	1	227	1381	1039	361	185	6	0
赫山区	23335	44	12	2477	10149	5823	2997	1731	95	7
赫山街道	3858	4	2	147	926	1286	870	596	24	3
桃花仑街道	2069	0	0	31	366	625	582	438	26	1
金银山街道	1339	0	0	43	302	402	344	223	24	1
会龙山街道	762	5	0	76	322	237	90	26	6	0
鱼形山街道	470	1	0	68	268	77	33	21	2	0
龙光桥街道	2198	2	0	313	1241	441	147	52	2	0
八字哨镇	359	0	0	64	205	69	14	7	0	0
泉交河镇	1464	2	0	216	793	344	67	41	1	0
欧江岔镇	1520	2	0	139	790	411	151	27	0	0
沧水铺镇	1196	2	0	183	601	250	110	48	2	0
岳家桥镇	979	3	0	125	588	178	57	28	0	0
新市渡镇	481	1	0	67	291	104	13	5	0	0
兰溪镇	1877	9	0	391	933	388	124	29	3	0
衡龙桥镇	1288	3	0	169	764	241	76	33	2	0
泥江口镇	1274	7	8	226	637	276	81	39	0	0
笔架山乡	904	2	2	128	525	176	51	19	1	0
龙岭工业园	1297	1	0	91	597	318	187	99	2	2
南县	21444	89	12	3451	11877	4341	1073	588	13	0
明山头镇	1223	6	1	270	655	250	34	7	0	0
青树嘴镇	1449	1	1	297	829	250	48	22	1	0
厂窖镇	1244	7	3	280	720	179	37	17	1	0
武圣宫镇	842	9	0	141	526	135	22	9	0	0
南洲镇	5103	13	1	473	2440	1293	494	385	4	0
华阁镇	1870	2	0	225	1048	469	85	40	1	0

4－2 各地区受教育程度就业人口 (2)

各地区	总计（人）									
	合计	未上过学	学前教育	小学	初中	高中	大学专科	大学本科	硕士研究生	博士研究生
茅草街镇	2407	22	2	447	1418	417	76	23	2	0
三仙湖镇	1101	2	1	206	606	198	67	20	1	0
麻河口镇	1721	8	1	290	1072	260	57	32	1	0
浪拔湖镇	2319	12	1	436	1281	499	75	15	0	0
中鱼口镇	638	1	0	114	357	128	28	9	1	0
乌嘴乡	1527	6	1	272	925	263	50	9	1	0
桃江县	27211	36	6	3640	14857	5607	1938	1086	35	6
修山镇	1119	2	0	201	661	200	41	13	1	0
鸬鹚渡镇	1077	0	0	134	662	197	58	25	0	1
石牛江镇	833	0	0	73	514	198	24	24	0	0
牛田镇	1185	0	0	180	733	209	36	27	0	0
松木塘镇	820	1	0	147	480	144	31	17	0	0
桃花江镇	5688	2	2	405	2296	1551	872	543	16	1
灰山港镇	3246	4	0	373	1939	588	213	123	5	1
武潭镇	2061	2	1	345	1096	440	125	49	2	1
马迹塘镇	2348	6	0	526	1241	403	128	43	1	0
三堂街镇	2237	6	3	377	1228	430	123	68	2	0
大栗港镇	2097	6	0	373	1253	349	65	48	3	0
沾溪镇	625	1	0	62	357	140	41	22	2	0
高桥镇	1088	3	0	90	713	208	47	22	3	2
鲊埠回族乡	609	2	0	112	331	109	26	29	0	0
浮丘山乡	2178	1	0	242	1353	441	108	33	0	0
安化县	26760	158	26	7631	10716	4861	2124	1201	40	3
清塘铺镇	1796	4	0	395	814	348	165	67	3	0
仙溪镇	920	6	0	281	370	147	66	48	2	0
长塘镇	1336	6	0	385	583	225	79	56	1	1
小淹镇	711	13	0	281	249	95	46	27	0	0
羊角塘镇	1194	2	0	377	491	222	67	35	0	0
冷市镇	870	1	1	250	404	138	55	18	2	1
奎溪镇	618	1	7	191	247	120	35	16	1	0
烟溪镇	524	6	3	164	233	68	38	12	0	0
渠江镇	290	1	0	83	118	62	17	9	0	0
平口镇	578	0	0	126	281	113	39	18	1	0
柘溪镇	529	2	0	170	206	80	44	27	0	0
乐安镇	1292	13	3	433	521	222	67	30	2	1
滔溪镇	1002	3	0	315	420	207	47	9	1	0

4－2 各地区受教育程度就业人口 (3)

各地区	总计（人）									
	合计	未上过学	学前教育	小学	初中	高中	大学专科	大学本科	硕士研究生	博士研究生
梅城镇	2430	13	0	550	1011	466	237	151	2	0
大福镇	2735	21	3	906	1139	417	169	77	3	0
马路镇	1202	10	1	339	455	275	83	38	1	0
东坪镇	5102	24	4	1045	1761	1109	686	455	18	0
江南镇	1539	10	1	541	622	245	74	44	2	0
高明乡	192	1	0	50	75	31	21	14	0	0
龙塘乡	482	5	0	194	172	73	21	16	1	0
田庄乡	795	6	1	352	291	110	25	10	0	0
南金乡	315	8	2	101	102	46	34	22	0	0
古楼乡	308	2	0	102	151	42	9	2	0	0
益阳市大通湖管理区	3748	26	5	397	2023	836	317	143	1	0
河坝镇	1698	7	0	186	855	369	187	94	0	0
金盆镇	698	12	0	71	412	155	38	10	0	0
北洲子镇	412	2	0	43	240	87	30	10	0	0
千山红镇	932	5	5	97	510	224	61	29	1	0
南湾湖办事处	8	0	0	0	6	1	1	0	0	0
益阳高新技术产业园区	5954	4	1	285	1455	1352	1203	1476	151	27
朝阳街道	4334	3	1	102	712	911	1045	1384	150	26
东部产业园地区	508	0	0	43	275	129	51	9	0	1
谢林港镇	1112	1	0	140	468	312	107	83	1	0
沅江市	31290	125	62	4866	15589	7353	2303	959	31	2
琼湖街道	7053	13	5	477	2939	2179	890	532	18	0
胭脂湖街道	3326	20	11	621	1669	704	224	76	1	0
四季红镇	863	7	0	214	444	134	46	15	3	0
泗湖山镇	1786	7	1	330	945	393	84	26	0	0
南嘴镇	831	3	1	165	425	172	43	20	2	0
新湾镇	1272	10	1	170	589	367	101	34	0	0
茶盘洲镇	976	8	0	125	469	244	101	28	1	0
南大膳镇	2190	7	6	399	1169	465	106	37	1	0
黄茅洲镇	3381	7	1	644	1734	701	233	59	2	0
草尾镇	4659	16	3	873	2479	990	229	68	1	0
阳罗洲镇	2323	17	31	501	1275	387	84	27	0	1
共华镇	2031	9	2	320	1126	468	84	19	2	1
南洞庭芦苇场	316	1	0	21	182	68	34	10	0	0
漉湖芦苇场	283	0	0	6	144	81	44	8	0	0

4－3 全市分年龄、性别、受教育程度的就业人口 (1)

各地区	总计（人）									
	合计	未上过学	学前教育	小学	初中	高中	大学专科	大学本科	硕士研究生	博士研究生
合计	**151245**	**516**	**130**	**24257**	**72180**	**33205**	**12890**	**7639**	**381**	**47**
16－19 岁	1624	2	2	36	455	850	239	40	0	0
20－24 岁	6784	8	3	86	1563	2573	1709	828	14	0
25－29 岁	11270	10	3	166	3350	3990	2196	1465	82	8
30－34 岁	22631	19	1	510	9055	7921	3192	1798	126	9
35－39 岁	16285	11	5	699	7867	4829	1755	1032	78	9
40－44 岁	16334	28	5	1562	8961	3691	1232	813	34	8
45－49 岁	22423	46	13	3403	13333	3690	1145	765	21	7
50－54 岁	23635	63	6	5382	14136	2691	791	539	23	4
55－59 岁	15996	61	10	4314	8716	2028	528	336	2	1
60－64 岁	6258	73	15	2829	2594	673	58	15	1	0
65－69 岁	4641	61	20	2872	1455	201	28	4	0	0
70－74 岁	2130	65	19	1505	488	41	9	2	0	1
75 岁及以上	1234	69	28	893	207	27	8	2	0	0
男	96492	262	72	15721	47247	21576	7192	4186	203	33
16－19 岁	933	1	0	22	305	492	96	17	0	0
20－24 岁	3737	5	2	48	1000	1579	749	351	3	0
25－29 岁	6540	3	1	96	2128	2469	1097	710	31	5
30－34 岁	13781	13	1	303	5751	4932	1741	972	65	3
35－39 岁	9781	4	4	420	4726	2983	1018	572	47	7
40－44 岁	9948	13	2	907	5497	2319	729	451	24	6
45－49 岁	14005	27	11	2080	8279	2408	704	476	14	6
50－54 岁	15876	36	3	3554	9448	1946	540	329	16	4
55－59 岁	11556	32	5	2756	6364	1669	440	287	2	1
60－64 岁	4529	36	8	1871	2005	552	43	13	1	0
65－69 岁	3412	28	9	2007	1175	166	23	4	0	0
70－74 岁	1550	37	9	1058	399	38	6	2	0	1
75 岁及以上	844	27	17	599	170	23	6	2	0	0
女	54753	254	58	8536	24933	11629	5698	3453	178	14
16－19 岁	691	1	2	14	150	358	143	23	0	0
20－24 岁	3047	3	1	38	563	994	960	477	11	0
25－29 岁	4730	7	2	70	1222	1521	1099	755	51	3
30－34 岁	8850	6	0	207	3304	2989	1451	826	61	6
35－39 岁	6504	7	1	279	3141	1846	737	460	31	2
40－44 岁	6386	15	3	655	3464	1372	503	362	10	2
45－49 岁	8418	19	2	1323	5054	1282	441	289	7	1
50－54 岁	7759	27	3	1828	4688	745	251	210	7	0
55－59 岁	4440	29	5	1558	2352	359	88	49	0	0
60－64 岁	1729	37	7	958	589	121	15	2	0	0
65－69 岁	1229	33	11	865	280	35	5	0	0	0
70－74 岁	580	28	10	447	89	3	3	0	0	0
75 岁及以上	390	42	11	294	37	4	2	0	0	0

4－3 全市分年龄、性别、受教育程度的就业人口 (2)

各地区	有农村土地承包经营权的人口（人）									
	合计	未上过学	学前教育	小学	初中	高中	大学专科	大学本科	硕士研究生	博士研究生
合计	**112127**	**477**	**116**	**21940**	**59643**	**21808**	**5729**	**2307**	**95**	**12**
16－19 岁	1162	2	0	27	338	602	169	24	0	0
20－24 岁	4606	8	3	60	1184	1892	1051	401	7	0
25－29 岁	7558	9	1	126	2685	2828	1237	638	29	5
30－34 岁	15696	14	1	394	7258	5623	1651	714	39	2
35－39 岁	11121	9	1	574	6333	3216	720	251	15	2
40－44 岁	11246	25	4	1354	7244	2136	361	117	3	2
45－49 岁	16252	38	13	2998	10883	1972	265	81	1	1
50－54 岁	18432	59	6	4802	11880	1475	155	54	1	0
55－59 岁	12941	55	10	3944	7535	1285	92	20	0	0
60－64 岁	5653	70	14	2635	2350	561	18	5	0	0
65－69 岁	4308	58	18	2736	1318	170	8	0	0	0
70－74 岁	1991	63	17	1428	451	29	2	1	0	0
75 岁及以上	1161	67	28	862	184	19	0	1	0	0
男	74241	241	67	14412	40021	14861	3251	1325	54	9
16－19 岁	688	1	0	15	230	356	74	12	0	0
20－24 岁	2636	5	2	33	772	1192	463	169	0	0
25－29 岁	4645	3	1	78	1758	1845	627	314	15	4
30－34 岁	10127	9	1	254	4753	3669	966	449	25	1
35－39 岁	7103	3	1	351	3985	2109	466	175	11	2
40－44 岁	7168	11	1	797	4588	1450	240	77	3	1
45－49 岁	10526	22	11	1860	6953	1424	193	62	0	1
50－54 岁	12574	34	3	3217	8048	1112	116	44	0	0
55－59 岁	9217	28	5	2533	5503	1051	80	17	0	0
60－64 岁	4123	36	8	1759	1834	466	16	4	0	0
65－69 岁	3192	27	9	1935	1069	144	8	0	0	0
70－74 岁	1453	35	8	1003	378	26	2	1	0	0
75 岁及以上	789	27	17	577	150	17	0	1	0	0
女	37886	236	49	7528	19622	6947	2478	982	41	3
16－19 岁	474	1	0	12	108	246	95	12	0	0
20－24 岁	1970	3	1	27	412	700	588	232	7	0
25－29 岁	2913	6	0	48	927	983	610	324	14	1
30－34 岁	5569	5	0	140	2505	1954	685	265	14	1
35－39 岁	4018	6	0	223	2348	1107	254	76	4	0
40－44 岁	4078	14	3	557	2656	686	121	40	0	1
45－49 岁	5726	16	2	1138	3930	548	72	19	1	0
50－54 岁	5858	25	3	1585	3832	363	39	10	1	0
55－59 岁	3724	27	5	1411	2032	234	12	3	0	0
60－64 岁	1530	34	6	876	516	95	2	1	0	0
65－69 岁	1116	31	9	801	249	26	0	0	0	0
70－74 岁	538	28	9	425	73	3	0	0	0	0
75 岁及以上	372	40	11	285	34	2	0	0	0	0

4－3 全市分年龄、性别、受教育程度的就业人口 (3)

各地区	没有农村土地承包经营权的人口（人）									
	合计	未上过学	学前教育	小学	初中	高中	大学专科	大学本科	硕士研究生	博士研究生
合计	**39118**	**39**	**14**	**2317**	**12537**	**11397**	**7161**	**5332**	**286**	**35**
16－19 岁	462	0	2	9	117	248	70	16	0	0
20－24 岁	2178	0	0	26	379	681	658	427	7	0
25－29 岁	3712	1	2	40	665	1162	959	827	53	3
30－34 岁	6935	5	0	116	1797	2298	1541	1084	87	7
35－39 岁	5164	2	4	125	1534	1613	1035	781	63	7
40－44 岁	5088	3	1	208	1717	1555	871	696	31	6
45－49 岁	6171	8	0	405	2450	1718	880	684	20	6
50－54 岁	5203	4	0	580	2256	1216	636	485	22	4
55－59 岁	3055	6	0	370	1181	743	436	316	2	1
60－64 岁	605	3	1	194	244	112	40	10	1	0
65－69 岁	333	3	2	136	137	31	20	4	0	0
70－74 岁	139	2	2	77	37	12	7	1	0	1
75 岁及以上	73	2	0	31	23	8	8	1	0	0
男	22251	21	5	1309	7226	6715	3941	2861	149	24
16－19 岁	245	0	0	7	75	136	22	5	0	0
20－24 岁	1101	0	0	15	228	387	286	182	3	0
25－29 岁	1895	0	0	18	370	624	470	396	16	1
30－34 岁	3654	4	0	49	998	1263	775	523	40	2
35－39 岁	2678	1	3	69	741	874	552	397	36	5
40－44 岁	2780	2	1	110	909	869	489	374	21	5
45－49 岁	3479	5	0	220	1326	984	511	414	14	5
50－54 岁	3302	2	0	337	1400	834	424	285	16	4
55－59 岁	2339	4	0	223	861	618	360	270	2	1
60－64 岁	406	0	0	112	171	86	27	9	1	0
65－69 岁	220	1	0	72	106	22	15	4	0	0
70－74 岁	97	2	1	55	21	12	4	1	0	1
75 岁及以上	55	0	0	22	20	6	6	1	0	0
女	16867	18	9	1008	5311	4682	3220	2471	137	11
16－19 岁	217	0	2	2	42	112	48	11	0	0
20－24 岁	1077	0	0	11	151	294	372	245	4	0
25－29 岁	1817	1	2	22	295	538	489	431	37	2
30－34 岁	3281	1	0	67	799	1035	766	561	47	5
35－39 岁	2486	1	1	56	793	739	483	384	27	2
40－44 岁	2308	1	0	98	808	686	382	322	10	1
45－49 岁	2692	3	0	185	1124	734	369	270	6	1
50－54 岁	1901	2	0	243	856	382	212	200	6	0
55－59 岁	716	2	0	147	320	125	76	46	0	0
60－64 岁	199	3	1	82	73	26	13	1	0	0
65－69 岁	113	2	2	64	31	9	5	0	0	0
70－74 岁	42	0	1	22	16	0	3	0	0	0
75 岁及以上	18	2	0	9	3	2	2	0	0	0

4-4 各地区分行业

各地区	合计	农、林、牧、渔业	采矿业	制造业	电力、热力、燃气及水生产和供应业	建筑业	批发和零售业	交通运输、仓储和邮政业	住宿和餐饮业
益阳市	**151245**	**43957**	**291**	**18523**	**934**	**20443**	**22331**	**6658**	**8625**
资阳区	11503	2588	5	2087	38	1630	1884	569	786
大码头街道	718	12	1	103	5	76	182	55	69
汽车路街道	614	7	1	60	4	46	146	38	62
迎风桥镇	989	365	0	146	3	139	122	50	44
沙头镇	334	103	0	47	1	50	38	14	26
茈湖口镇	1024	424	0	67	1	210	117	24	50
长春镇	2021	488	1	323	2	398	294	92	163
新桥河镇	1484	387	0	383	1	244	214	62	69
张家塞乡	1116	620	0	31	1	143	93	37	39
长春经济开发区	3203	182	2	927	20	324	678	197	264
赫山区	23335	3847	17	3023	216	3754	3978	1150	1254
赫山街道	3858	78	2	333	23	505	843	255	252
桃花仑街道	2069	11	2	219	70	128	412	88	134
金银山街道	1339	13	0	104	9	102	338	71	116
会龙山街道	762	43	0	94	45	122	165	37	59
鱼形山街道	470	49	1	60	2	112	81	27	37
龙光桥街道	2198	457	4	327	14	397	299	150	91
八字哨镇	359	141	1	44	4	48	45	13	16
泉交河镇	1464	596	0	176	3	219	195	40	58
欧江岔镇	1520	377	1	70	4	409	256	40	106
沧水铺镇	1196	304	0	253	6	187	164	44	56
岳家桥镇	979	165	0	87	1	273	149	65	44
新市渡镇	481	65	0	143	4	87	58	41	28
兰溪镇	1877	396	4	302	11	324	304	108	75
衡龙桥镇	1288	333	2	139	5	273	206	36	46
泥江口镇	1274	286	0	202	6	299	172	57	48
笔架山乡	904	412	0	64	4	127	112	32	36
龙岭工业园	1297	121	0	406	5	142	179	46	52
南县	21444	11065	5	1484	77	1635	2769	558	1180
明山头镇	1223	726	0	90	3	73	155	41	48
青树嘴镇	1449	1109	0	55	3	70	91	26	32
厂窖镇	1244	817	1	62	3	91	108	33	25
武圣宫镇	842	473	0	122	0	34	112	16	23
南洲镇	5103	782	3	518	33	444	1153	228	464
华阁镇	1870	1038	1	126	13	121	255	45	118

大类就业人口 (1)

单位：人

信息传输、软件和信息技术服务业	金融业	房地产业	租赁和商务服务业	科学研究和技术服务业	水利、环境和公共设施管理业	居民服务、修理和其他服务业	教育	卫生和社会工作	文化、体育和娱乐业	公共管理、社会保障和社会组织
1505	**1521**	**1604**	**3270**	**1282**	**788**	**5039**	**5290**	**3037**	**1114**	**5033**
75	86	115	274	51	36	438	296	175	79	291
9	14	14	23	4	2	30	39	14	12	54
10	13	9	18	5	3	31	41	41	15	64
4	4	7	28	3	4	20	18	11	3	18
3	1	5	3	0	4	15	12	5	1	6
9	4	3	8	5	3	37	23	18	1	20
9	8	8	27	8	9	97	30	25	13	26
5	3	4	18	4	0	39	18	14	6	13
1	2	2	96	7	0	13	14	4	2	11
25	37	63	53	15	11	156	101	43	26	79
351	379	365	810	332	110	861	1056	641	183	1008
142	115	98	182	64	27	136	268	155	45	335
50	81	62	83	47	18	92	184	171	26	191
40	52	39	33	27	15	47	111	74	24	124
17	7	13	23	8	5	42	33	15	10	24
2	5	17	23	5	1	13	17	7	0	11
19	12	16	137	22	11	116	50	26	16	34
1	0	1	8	1	1	13	12	2	1	7
10	10	12	25	7	0	28	51	11	5	18
8	23	8	37	13	4	54	45	35	6	24
7	9	8	37	14	4	33	28	14	7	21
6	10	13	43	12	3	47	33	13	4	11
0	1	4	10	0	0	17	7	9	2	5
8	21	19	67	16	2	78	65	25	12	40
9	5	10	32	31	4	53	51	17	7	29
9	12	8	21	5	3	34	32	33	6	41
9	2	2	21	5	3	19	21	8	4	23
14	14	35	28	55	9	39	48	26	8	70
158	129	144	219	77	125	518	546	230	95	430
9	3	2	16	2	4	21	8	7	3	12
6	2	0	5	3	5	17	8	7	4	6
12	9	10	6	0	4	21	15	11	2	14
1	1	2	1	0	3	23	19	9	0	3
52	51	62	119	27	86	241	377	124	57	282
41	2	10	14	6	7	28	17	11	8	9

各地区	合计	农、林、牧、渔业	采矿业	制造业	电力、热力、燃气及水生产和供应业	建筑业	批发和零售业	交通运输、仓储和邮政业	住宿和餐饮业
茅草街镇	2407	1546	0	163	2	195	211	28	54
三仙湖镇	1101	626	0	61	12	90	113	20	83
麻河口镇	1721	941	0	99	3	223	166	45	138
浪拔湖镇	2319	1714	0	106	3	88	155	29	73
中鱼口镇	638	328	0	32	1	76	66	17	36
乌嘴乡	1527	965	0	50	1	130	184	30	86
桃江县	27211	5394	93	4810	148	4285	4496	1534	1485
修山镇	1119	333	1	172	2	237	144	36	59
鸬鹚渡镇	1077	82	35	288	14	207	152	66	54
石牛江镇	833	238	0	101	3	186	138	26	42
牛田镇	1185	270	5	156	2	262	178	78	58
松木塘镇	820	152	4	111	5	160	89	93	53
桃花江镇	5688	524	18	926	53	752	983	386	350
灰山港镇	3246	286	7	702	15	700	466	267	208
武潭镇	2061	436	3	390	17	232	398	95	122
马迹塘镇	2348	1181	2	194	8	240	320	101	84
三堂街镇	2237	424	1	442	14	219	624	68	79
大栗港镇	2097	497	1	463	8	289	314	139	129
沾溪镇	625	52	1	148	2	141	88	42	38
高桥镇	1088	158	8	235	3	202	193	49	86
鲊埠回族乡	609	69	4	179	0	45	141	21	25
浮丘山乡	2178	692	3	303	2	413	268	67	98
安化县	26760	5098	146	3235	178	5926	3499	1396	1362
清塘铺镇	1796	195	20	295	15	336	234	136	75
仙溪镇	920	212	6	96	5	210	123	56	32
长塘镇	1336	344	4	121	10	351	153	72	53
小淹镇	711	97	1	97	1	177	91	34	74
羊角塘镇	1194	302	7	120	7	251	141	63	83
冷市镇	870	139	3	152	5	188	113	46	65
奎溪镇	618	45	17	121	0	158	104	26	16
烟溪镇	524	89	0	45	0	78	95	22	29
渠江镇	290	110	2	47	5	43	15	10	10
平口镇	578	137	0	54	4	127	101	30	18
柘溪镇	529	143	7	58	22	106	37	21	34
乐安镇	1292	544	0	95	3	335	88	34	33
滔溪镇	1002	220	1	142	2	257	137	35	41

大类就业人口（2）

单位：人

信息传输、软件和信息技术服务业	金融业	房地产业	租赁和商务服务业	科学研究和技术服务业	水利、环境和公共设施管理业	居民服务、修理和其他服务业	教育	卫生和社会工作	文化、体育和娱乐业	公共管理、社会保障和社会组织
9	52	14	5	24	4	33	11	9	5	42
4	1	14	3	3	1	16	21	8	3	22
6	3	13	8	3	4	26	20	11	2	10
9	1	3	29	6	4	38	32	13	6	10
7	4	9	8	0	1	16	14	10	3	10
2	0	5	5	3	2	38	4	10	2	10
278	212	276	365	199	151	1174	880	534	199	698
7	1	7	15	8	2	50	15	10	9	11
9	4	9	14	6	5	59	28	22	5	18
19	12	11	3	0	0	34	4	5	4	7
21	4	9	8	6	11	61	18	14	10	14
6	5	3	20	6	7	32	29	19	5	21
81	117	88	104	52	30	211	354	235	62	362
29	19	26	51	27	18	169	109	62	30	55
11	8	27	22	8	17	127	68	31	15	34
6	0	9	14	3	15	57	53	16	7	38
21	12	19	39	30	3	93	53	50	10	36
12	9	22	12	2	5	84	51	22	11	27
12	3	12	9	4	5	27	17	8	6	10
11	5	12	16	8	10	42	18	9	7	16
8	3	7	10	22	6	12	29	10	6	12
25	10	15	28	17	17	116	34	21	12	37
241	224	226	754	262	209	863	1194	656	171	1120
20	19	28	65	30	26	77	87	65	19	54
7	2	5	15	3	5	35	52	20	8	28
11	5	16	24	6	7	40	61	18	7	33
5	2	3	39	2	1	20	28	9	2	28
10	8	8	39	6	6	41	49	14	7	32
3	7	5	19	1	3	34	31	17	5	34
8	2	10	25	13	2	16	27	9	2	17
4	6	5	11	60	2	17	23	9	3	26
0	3	2	4	1	2	6	15	5	0	10
7	5	0	5	4	5	22	24	8	4	23
4	1	6	12	3	2	19	22	5	1	26
6	6	5	15	3	23	31	35	11	4	21
9	1	5	48	5	6	45	23	9	7	9

4-4 各地区分行业

各地区	合计	农、林、牧、渔业	采矿业	制造业	电力、热力、燃气及水生产和供应业	建筑业	批发和零售业	交通运输、仓储和邮政业	住宿和餐饮业
梅城镇	2430	411	21	274	10	596	355	137	108
大福镇	2735	767	9	405	7	441	344	184	126
马路镇	1202	78	9	247	8	366	100	53	59
东坪镇	5102	615	21	328	49	934	919	292	302
江南镇	1539	218	5	300	4	324	186	58	99
高明乡	192	11	7	19	2	51	18	11	5
龙塘乡	482	45	2	60	4	170	45	26	26
田庄乡	795	174	4	104	9	256	66	27	53
南金乡	315	85	0	38	5	83	20	10	14
古楼乡	308	117	0	17	1	88	14	13	7
益阳市大通湖管理区	3748	1742	5	259	26	228	480	139	211
河坝镇	1698	476	4	137	15	149	269	93	132
金盆镇	698	452	0	24	2	30	66	20	26
北洲子镇	412	287	0	21	3	6	30	12	9
千山红镇	932	523	1	77	6	41	114	14	44
南湾湖办事处	8	4	0	0	0	2	1	0	0
益阳高新技术产业园区	5954	226	2	935	160	556	771	279	363
朝阳街道	4334	57	2	414	131	298	607	192	277
东部产业园地区	508	101	0	236	2	55	31	16	8
谢林港镇	1112	68	0	285	27	203	133	71	78
沅江市	31290	13997	18	2690	91	2429	4454	1033	1984
琼湖街道	7053	572	5	983	37	654	1513	418	778
胭脂湖街道	3326	1575	1	481	4	373	302	123	130
四季红镇	863	334	0	120	1	75	115	11	77
泗湖山镇	1786	1097	1	100	8	167	140	47	53
南嘴镇	831	439	2	155	2	46	47	35	12
新湾镇	1272	711	0	81	4	81	186	23	40
茶盘洲镇	976	403	0	109	6	131	100	25	64
南大膳镇	2190	1130	1	113	22	218	332	37	66
黄茅洲镇	3381	1563	0	200	0	248	619	101	279
草尾镇	4659	3003	2	150	2	163	591	90	283
阳罗洲镇	2323	1603	2	89	2	101	216	49	82
共华镇	2031	1487	4	61	0	101	126	43	50
南洞庭芦苇场	316	24	0	23	0	47	106	16	36
漉湖芦苇场	283	56	0	25	3	24	61	15	34

大类就业人口（3）

单位：人

信息传输、软件和信息技术服务业	金融业	房地产业	租赁和商务服务业	科学研究和技术服务业	水利、环境和公共设施管理业	居民服务、修理和其他服务业	教育	卫生和社会工作	文化、体育和娱乐业	公共管理、社会保障和社会组织
13	18	15	28	20	17	71	144	97	15	80
31	10	15	85	17	19	64	109	64	4	34
6	5	12	61	10	15	41	30	39	10	53
63	96	53	125	32	46	166	306	194	50	511
13	9	16	88	22	7	65	70	21	8	26
1	1	1	13	1	1	8	13	19	2	8
5	6	6	8	3	7	14	23	10	8	14
8	1	7	9	19	5	23	6	7	3	14
3	11	2	3	1	0	5	5	4	0	26
4	0	1	13	0	2	3	11	2	2	13
26	22	37	48	9	11	91	108	79	48	179
17	16	28	31	6	6	51	72	39	34	123
4	1	1	5	3	4	13	19	13	0	15
3	0	1	0	0	0	6	5	6	9	14
1	5	7	12	0	1	21	12	21	5	27
1	0	0	0	0	0	0	0	0	0	0
124	280	154	225	113	49	197	485	342	77	616
106	264	133	183	95	34	115	448	316	69	593
4	3	3	3	2	3	27	6	3	0	5
14	13	18	39	16	12	55	31	23	8	18
252	189	287	575	239	97	897	725	380	262	691
94	103	148	192	96	32	315	332	201	141	439
28	22	20	21	9	22	60	81	27	15	32
7	2	4	9	8	12	47	12	10	7	12
11	5	14	28	7	9	55	11	9	8	16
3	2	3	6	0	2	9	10	2	3	53
9	1	7	40	13	1	46	19	2	2	6
6	4	10	24	11	2	33	20	7	7	14
12	5	17	39	9	9	61	49	19	11	40
10	8	31	93	4	3	86	43	62	14	17
50	15	4	48	33	2	74	58	21	41	29
12	8	12	15	3	0	50	57	7	5	10
3	9	7	26	35	2	35	19	9	6	8
1	3	5	18	2	1	12	8	3	1	10
6	2	5	16	9	0	14	6	1	1	5

4－5 全市分年龄、性别、

各地区	合计	农、林、牧、渔业	采矿业	制造业	电力、热力、燃气及水生产和供应业	建筑业	批发和零售业	交通运输、仓储和邮政业	住宿和餐饮业
合计	**151245**	**43957**	**291**	**18523**	**934**	**20443**	**22331**	**6658**	**8625**
16－19 岁	1624	287	0	229	8	130	250	36	152
20－24 岁	6784	891	6	956	24	749	1143	232	500
25－29 岁	11270	1614	8	1557	71	1311	2047	507	816
30－34 岁	22631	3722	34	3364	135	2886	4363	1105	1699
35－39 岁	16285	2767	28	2555	87	2070	3203	892	1158
40－44 岁	16334	3377	46	2350	135	2252	2853	977	1042
45－49 岁	22423	6104	69	2944	170	3452	3359	1205	1296
50－54 岁	23635	8397	56	2600	159	3872	2883	1020	1116
55－59 岁	15996	6922	31	1327	122	2503	1479	505	589
60－64 岁	6258	3796	7	351	15	746	419	120	159
65－69 岁	4641	3283	3	207	6	375	208	38	69
70－74 岁	2130	1727	1	59	1	70	88	16	20
75 岁及以上	1234	1070	2	24	1	27	36	5	9
男	96492	27912	252	11635	698	18043	11720	5889	4362
16－19 岁	933	174	0	162	7	96	136	31	85
20－24 岁	3737	550	4	620	16	596	552	175	291
25－29 岁	6540	994	7	1009	48	1072	1024	423	457
30－34 岁	13781	2360	27	2080	98	2429	2226	970	983
35－39 岁	9781	1640	23	1518	65	1805	1521	765	620
40－44 岁	9948	2022	40	1339	85	1942	1397	864	470
45－49 岁	14005	3734	56	1678	118	3049	1701	1079	516
50－54 岁	15876	5180	51	1723	124	3549	1666	932	487
55－59 岁	11556	4396	31	1009	115	2360	988	482	290
60－64 岁	4529	2557	7	271	15	708	292	113	99
65－69 岁	3412	2341	3	165	6	353	132	36	44
70－74 岁	1550	1233	1	46	1	64	58	14	16
75 岁及以上	844	731	2	15	0	20	27	5	4
女	54753	16045	39	6888	236	2400	10611	769	4263
16－19 岁	691	113	0	67	1	34	114	5	67
20－24 岁	3047	341	2	336	8	153	591	57	209
25－29 岁	4730	620	1	548	23	239	1023	84	359
30－34 岁	8850	1362	7	1284	37	457	2137	135	716
35－39 岁	6504	1127	5	1037	22	265	1682	127	538
40－44 岁	6386	1355	6	1011	50	310	1456	113	572
45－49 岁	8418	2370	13	1266	52	403	1658	126	780
50－54 岁	7759	3217	5	877	35	323	1217	88	629
55－59 岁	4440	2526	0	318	7	143	491	23	299
60－64 岁	1729	1239	0	80	0	38	127	7	60
65－69 岁	1229	942	0	42	0	22	76	2	25
70－74 岁	580	494	0	13	0	6	30	2	4
75 岁及以上	390	339	0	9	1	7	9	0	5

行业大类的就业人口

单位：人

信息传输、软件和信息技术服务业	金融业	房地产业	租赁和商务服务业	科学研究和技术服务业	水利、环境和公共设施管理业	居民服务、修理和其他服务业	教育	卫生和社会工作	文化、体育和娱乐业	公共管理、社会保障和社会组织
1505	**1521**	**1604**	**3270**	**1282**	**788**	**5039**	**5290**	**3037**	**1114**	**5033**
26	8	13	67	17	2	113	205	42	22	17
200	104	123	266	104	23	339	545	339	92	148
277	228	185	356	168	25	475	655	412	127	431
409	312	350	654	278	68	888	759	578	212	815
194	219	203	410	157	51	647	625	324	121	574
144	137	160	296	140	83	548	611	408	104	671
135	231	193	398	153	118	657	675	322	159	783
83	172	174	420	142	155	597	611	277	157	744
26	94	142	259	72	126	396	474	179	84	666
5	12	33	82	22	68	155	70	69	22	107
3	4	22	45	19	49	158	44	55	8	45
2	0	6	13	7	18	49	12	21	2	18
1	0	0	4	3	2	17	4	11	4	14
911	728	1049	2119	913	547	2498	2073	1125	566	3452
15	2	7	35	13	1	74	64	4	15	12
120	43	70	127	66	13	196	122	46	53	77
162	109	101	204	120	18	248	156	80	68	240
236	134	202	386	195	41	442	207	163	116	486
115	92	125	254	106	40	330	200	139	46	377
83	59	107	193	100	55	254	257	175	50	456
89	91	128	259	113	60	271	323	148	71	521
60	110	135	319	101	109	274	306	141	67	542
22	78	120	220	56	97	184	342	119	53	594
3	6	29	68	17	56	97	48	43	15	85
3	4	19	39	18	39	89	35	44	7	35
2	0	6	12	6	16	32	10	16	2	15
1	0	0	3	2	2	7	3	7	3	12
594	793	555	1151	369	241	2541	3217	1912	548	1581
11	6	6	32	4	1	39	141	38	7	5
80	61	53	139	38	10	143	423	293	39	71
115	119	84	152	48	7	227	499	332	59	191
173	178	148	268	83	27	446	552	415	96	329
79	127	78	156	51	11	317	425	185	75	197
61	78	53	103	40	28	294	354	233	54	215
46	140	65	139	40	58	386	352	174	88	262
23	62	39	101	41	46	323	305	136	90	202
4	16	22	39	16	29	212	132	60	31	72
2	6	4	14	5	12	58	22	26	7	22
0	0	3	6	1	10	69	9	11	1	10
0	0	0	1	1	2	17	2	5	0	3
0	0	0	1	1	0	10	1	4	1	2

4－6 各地区分职业16岁及以上就业人口 (1)

单位：人

各地区	合计	党政机关群众团体社会组织企事业单位负责人	专业技术人员	办事人员和有关人员	社会生产服务和生活服务人员	农、林、牧、渔业生产及辅助人员	生产制造及有关人员	不便分类的其他从业人员
益阳市	**151245**	**4082**	**11199**	**7603**	**49223**	**43793**	**34924**	**421**
资阳区	11503	396	621	504	4159	2580	3225	18
大码头街道	718	9	66	95	402	6	140	0
汽车路街道	614	27	102	73	314	7	91	0
迎风桥镇	989	9	30	30	309	364	246	1
沙头镇	334	5	21	8	112	103	85	0
茈湖口镇	1024	10	48	24	280	422	237	3
长春镇	2021	27	70	54	712	498	658	2
新桥河镇	1484	17	47	23	440	365	592	0
张家塞乡	1116	14	18	25	211	633	211	4
长春经济开发区	3203	278	219	172	1379	182	965	8
赫山区	23335	598	2315	1651	8365	3962	6435	9
赫山街道	3858	142	537	521	1847	77	731	3
桃花仑街道	2069	120	488	332	866	15	247	1
金银山街道	1339	57	270	168	646	15	183	0
会龙山街道	762	14	72	65	343	49	219	0
鱼形山街道	470	13	36	15	174	57	175	0
龙光桥街道	2198	57	130	76	718	477	740	0
八字哨镇	359	2	23	6	102	142	84	0
泉交河镇	1464	6	69	28	384	588	388	1
欧江岔镇	1520	23	101	61	494	379	461	1
沧水铺镇	1196	14	72	41	366	308	394	1
岳家桥镇	979	29	64	29	324	175	358	0
新市渡镇	481	10	16	10	168	69	208	0
兰溪镇	1877	36	111	62	646	400	621	1
衡龙桥镇	1288	17	93	41	333	356	447	1
泥江口镇	1274	14	72	59	354	324	451	0
笔架山乡	904	12	37	28	224	406	197	0
龙岭工业园	1297	32	124	109	376	125	531	0
南县	21444	347	1008	592	5753	10857	2859	28
明山头镇	1223	13	22	27	335	669	153	4
青树嘴镇	1449	3	22	5	202	1102	115	0
厂窖镇	1244	17	38	14	210	815	150	0
武圣宫镇	842	37	28	8	176	471	122	0
南洲镇	5103	199	635	369	2309	740	833	18
华阁镇	1870	13	45	24	544	1017	227	0

4－6 各地区分职业16岁及以上就业人口 (2)

单位：人

各地区	合计	党政机关群众团体社会组织企事业单位负责人	专业技术人员	办事人员和有关人员	社会生产服务和生活服务人员	农、林、牧、渔业生产及辅助人员	生产制造及有关人员	不便分类的其他从业人员
茅草街镇	2407	17	27	60	417	1543	340	3
三仙湖镇	1101	2	42	24	271	619	143	0
麻河口镇	1721	8	36	18	422	934	303	0
浪拔湖镇	2319	11	61	22	355	1660	209	1
中鱼口镇	638	18	32	8	156	322	101	1
乌嘴乡	1527	9	20	13	356	965	163	1
桃江县	27211	897	2031	1109	9818	5034	8198	124
修山镇	1119	25	47	18	325	317	384	3
鸬鹚渡镇	1077	55	72	71	362	63	450	4
石牛江镇	833	31	25	19	280	187	238	53
牛田镇	1185	10	51	20	461	267	375	1
松木塘镇	820	29	50	25	301	145	269	1
桃花江镇	5688	263	776	487	2221	481	1424	36
灰山港镇	3246	88	252	117	1326	264	1191	8
武潭镇	2061	78	132	67	800	440	543	1
马迹塘镇	2348	7	90	50	659	1177	363	2
三堂街镇	2237	91	173	55	782	337	794	5
大栗港镇	2097	108	99	53	676	472	689	0
沾溪镇	625	37	43	9	248	48	239	1
高桥镇	1088	22	49	35	440	154	388	0
鲊埠回族乡	609	25	63	21	229	59	207	5
浮丘山乡	2178	28	109	62	708	623	644	4
安化县	26760	718	2235	1449	8937	4860	8485	76
清塘铺镇	1796	49	170	95	689	169	623	1
仙溪镇	920	14	72	37	301	210	285	1
长塘镇	1336	29	117	43	407	336	403	1
小淹镇	711	19	53	25	244	102	265	3
羊角塘镇	1194	41	77	30	376	306	363	1
冷市镇	870	27	50	42	302	140	308	1
奎溪镇	618	27	52	29	178	66	265	1
烟溪镇	524	23	42	25	157	147	129	1
渠江镇	290	6	20	5	66	107	85	1
平口镇	578	7	44	33	183	135	176	0
柘溪镇	529	13	32	35	136	148	165	0
乐安镇	1292	13	58	26	234	550	408	3
滔溪镇	1002	8	44	27	346	225	351	1

4－6 各地区分职业16岁及以上就业人口 (3)

单位：人

各地区	合计	党政机关群众团体社会组织企事业单位负责人	专业技术人员	办事人员和有关人员	社会生产服务和生活服务人员	农、林、牧、渔业生产及辅助人员	生产制造及有关人员	不便分类的其他从业人员
梅城镇	2430	43	272	94	805	403	808	5
大福镇	2735	85	187	62	1056	440	877	28
马路镇	1202	66	107	90	308	80	550	1
东坪镇	5102	137	540	621	2040	609	1142	13
江南镇	1539	55	119	38	453	254	609	11
高明乡	192	11	30	7	66	11	66	1
龙塘乡	482	26	34	13	150	45	214	0
田庄乡	795	12	31	33	303	178	236	2
南金乡	315	4	36	26	76	86	87	0
古楼乡	308	3	48	13	61	113	70	0
益阳市大通湖管理区	3748	89	238	189	1085	1727	414	6
河坝镇	1698	52	143	115	656	472	259	1
金盆镇	698	10	34	32	132	437	52	1
北洲子镇	412	3	11	11	77	288	22	0
千山红镇	932	24	49	31	219	526	79	4
南湾湖办事处	8	0	1	0	1	4	2	0
益阳高新技术产业园区	5954	342	1214	916	2132	214	1120	16
朝阳街道	4334	315	1067	851	1581	23	488	9
东部产业园地区	508	10	27	19	143	92	217	0
谢林港镇	1112	17	120	46	408	99	415	7
沅江市	31290	695	1537	1193	8974	14559	4188	144
琼湖街道	7053	354	764	701	3382	585	1192	75
胭脂湖街道	3326	36	162	69	742	1584	733	0
四季红镇	863	10	44	26	255	365	162	1
泗湖山镇	1786	17	38	25	330	1129	234	13
南嘴镇	831	4	15	58	109	447	196	2
新湾镇	1272	28	33	18	291	764	137	1
茶盘洲镇	976	14	64	30	291	410	167	0
南大膳镇	2190	123	86	51	481	1149	299	1
黄茅洲镇	3381	24	91	66	922	1868	391	19
草尾镇	4659	47	95	61	1159	3017	266	14
阳罗洲镇	2323	10	80	25	434	1600	169	5
共华镇	2031	13	38	26	300	1505	139	10
南洞庭芦苇场	316	12	14	14	133	87	53	3
漉湖芦苇场	283	3	13	23	145	49	50	0

4－7 全市分年龄、性别、职业16岁及以上人口 (1)

单位：人

分年龄	合计	党政机关群众团体社会组织企事业单位负责人	专业技术人员	办事人员和有关人员	社会生产服务和生活服务人员	农、林、牧、渔业生产及辅助人员	生产制造及有关人员	不便分类的其他从业人员
合计	**151245**	**4082**	**11199**	**7603**	**49223**	**43793**	**34924**	**421**
16－19岁	1624	7	204	46	654	273	373	67
20－24岁	6784	102	1160	367	2805	854	1451	45
25－29岁	11270	311	1527	718	4645	1575	2465	29
30－34岁	22631	778	2133	1319	9315	3634	5375	77
35－39岁	16285	635	1376	939	6588	2704	4009	34
40－44岁	16334	575	1311	943	6011	3358	4100	36
45－49岁	22423	651	1331	1092	7380	6065	5863	41
50－54岁	23635	577	1123	1090	6429	8412	5968	36
55－59岁	15996	352	756	837	3479	6935	3605	32
60－64岁	6258	59	139	152	1060	3809	1028	11
65－69岁	4641	22	84	72	612	3330	515	6
70－74岁	2130	10	37	21	179	1752	128	3
75岁及以上	1234	3	18	7	66	1092	44	4
男	96492	2894	5133	4982	28435	27612	27145	291
16－19岁	933	2	50	28	380	168	270	35
20－24岁	3737	62	310	159	1587	530	1061	28
25－29岁	6540	213	504	368	2616	960	1861	18
30－34岁	13781	522	827	715	5388	2275	3993	61
35－39岁	9781	420	593	595	3636	1591	2923	23
40－44岁	9948	399	627	604	3355	1993	2946	24

4－7 全市分年龄、性别、职业16岁及以上人口 （2）

单位：人

分年龄	合计	党政机关群众团体社会组织企事业单位负责人	专业技术人员	办事人员和有关人员	社会生产服务和生活服务人员	农、林、牧、渔业生产及辅助人员	生产制造及有关人员	不便分类的其他从业人员
45－49岁	14005	466	751	713	3975	3678	4393	29
50－54岁	15876	442	668	820	3851	5136	4929	30
55－59岁	11556	291	588	756	2303	4361	3234	23
60－64岁	4529	48	106	131	747	2555	932	10
65－69岁	3412	18	66	68	424	2366	465	5
70－74岁	1550	9	30	19	132	1249	108	3
75岁及以上	844	2	13	6	41	750	30	2
女	54753	1188	6066	2621	20788	16181	7779	130
16－19岁	691	5	154	18	274	105	103	32
20－24岁	3047	40	850	208	1218	324	390	17
25－29岁	4730	98	1023	350	2029	615	604	11
30－34岁	8850	256	1306	604	3927	1359	1382	16
35－39岁	6504	215	783	344	2952	1113	1086	11
40－44岁	6386	176	684	339	2656	1365	1154	12
45－49岁	8418	185	580	379	3405	2387	1470	12
50－54岁	7759	135	455	270	2578	3276	1039	6
55－59岁	4440	61	168	81	1176	2574	371	9
60－64岁	1729	11	33	21	313	1254	96	1
65－69岁	1229	4	18	4	188	964	50	1
70－74岁	580	1	7	2	47	503	20	0
75岁及以上	390	1	5	1	25	342	14	2

第五卷　婚姻

5－1 各地区分性别、婚姻状

各地区	15岁及以上人口			未婚		
	合计	男	女	小计	男	女
益阳市	**319820**	**160925**	**158895**	**50103**	**30805**	**19298**
资阳区	27664	13878	13786	5005	2989	2016
大码头街道	2255	1070	1185	468	264	204
汽车路街道	1541	713	828	188	104	84
迎风桥镇	3135	1649	1486	1138	685	453
沙头镇	1282	640	642	252	142	110
茈湖口镇	2039	1050	989	265	179	86
长春镇	4014	2089	1925	476	339	137
新桥河镇	4261	2165	2096	576	366	210
张家塞乡	2429	1250	1179	335	209	126
长春经济开发区	6708	3252	3456	1307	701	606
赫山区	56118	27824	28294	8044	4885	3159
赫山街道	8461	4084	4377	1261	691	570
桃花仑街道	4660	2158	2502	679	352	327
金银山街道	3501	1667	1834	704	369	335
会龙山街道	2366	1168	1198	312	200	112
鱼形山街道	1549	786	763	285	190	95
龙光桥街道	5012	2511	2501	681	449	232
八字哨镇	1276	660	616	145	96	49
泉交河镇	3036	1525	1511	537	322	215
欧江岔镇	3943	2040	1903	580	357	223
沧水铺镇	2565	1262	1303	329	208	121
岳家桥镇	2502	1298	1204	388	266	122
新市渡镇	1165	607	558	124	93	31
兰溪镇	4731	2415	2316	542	360	182
衡龙桥镇	3115	1576	1539	411	270	141
泥江口镇	3526	1730	1796	519	310	209
笔架山乡	2037	1030	1007	218	149	69
龙岭工业园	2673	1307	1366	329	203	126
南县	44945	22560	22385	6948	4154	2794
明山头镇	2475	1265	1210	385	248	137
青树嘴镇	2646	1353	1293	412	250	162
厂窖镇	2311	1159	1152	361	223	138
武圣宫镇	1784	910	874	252	146	106
南洲镇	11607	5492	6115	1731	945	786
华阁镇	4410	2291	2119	764	462	302

况的 15 岁及以上人口 (1)

单位：人

有配偶			离婚			丧偶		
小计	男	女	小计	男	女	小计	男	女
238157	**118340**	**119817**	**8156**	**4877**	**3279**	**23404**	**6903**	**16501**
20112	9969	10143	657	375	282	1890	545	1345
1452	690	762	155	74	81	180	42	138
1126	538	588	107	44	63	120	27	93
1790	893	897	44	28	16	163	43	120
882	441	441	21	15	6	127	42	85
1540	788	752	37	28	9	197	55	142
3100	1577	1523	94	70	24	344	103	241
3198	1616	1582	76	56	20	411	127	284
1896	971	925	29	23	6	169	47	122
5128	2455	2673	94	37	57	179	59	120
42597	20957	21640	1448	817	631	4029	1165	2864
6449	3111	3338	400	186	214	351	96	255
3516	1665	1851	215	94	121	250	47	203
2547	1219	1328	85	40	45	165	39	126
1747	859	888	110	61	49	197	48	149
1126	551	575	14	8	6	124	37	87
3879	1901	1978	80	50	30	372	111	261
1004	508	496	24	22	2	103	34	69
2235	1112	1123	47	35	12	217	56	161
2981	1523	1458	55	40	15	327	120	207
1975	955	1020	51	34	17	210	65	145
1851	930	921	46	30	16	217	72	145
899	458	441	27	24	3	115	32	83
3682	1867	1815	90	61	29	417	127	290
2372	1182	1190	45	33	12	287	91	196
2608	1289	1319	62	39	23	337	92	245
1632	818	814	25	19	6	162	44	118
2094	1009	1085	72	41	31	178	54	124
33612	16745	16867	1060	620	440	3325	1041	2284
1854	932	922	49	27	22	187	58	129
1975	985	990	58	42	16	201	76	125
1698	833	865	78	50	28	174	53	121
1354	688	666	34	24	10	144	52	92
8854	4217	4637	343	154	189	679	176	503
3274	1687	1587	63	45	18	309	97	212

5－1 各地区分性别、婚姻状

各地区	15岁及以上人口			未婚		
	合计	男	女	小计	男	女
茅草街镇	4115	2119	1996	673	410	263
三仙湖镇	3135	1595	1540	456	283	173
麻河口镇	3278	1704	1574	522	334	188
浪拔湖镇	3407	1747	1660	517	324	193
中鱼口镇	3174	1624	1550	480	306	174
乌嘴乡	2603	1301	1302	395	223	172
桃江县	59443	30153	29290	9445	5970	3475
修山镇	2139	1122	1017	348	238	110
鸬鹚渡镇	2474	1267	1207	367	233	134
石牛江镇	2350	1211	1139	413	268	145
牛田镇	2307	1147	1160	380	241	139
松木塘镇	2190	1111	1079	340	221	119
桃花江镇	13377	6564	6813	2185	1314	871
灰山港镇	8124	4123	4001	1215	771	444
武潭镇	4728	2437	2291	701	448	253
马迹塘镇	4186	2154	2032	709	462	247
三堂街镇	4197	2120	2077	670	404	266
大栗港镇	4396	2241	2155	677	410	267
沾溪镇	1787	928	859	266	181	85
高桥镇	2228	1184	1044	410	292	118
鲊埠回族乡	1276	660	616	213	126	87
浮丘山乡	3684	1884	1800	551	361	190
安化县	60824	30904	29920	9965	6321	3644
清塘铺镇	3929	2058	1871	663	439	224
仙溪镇	2665	1290	1375	353	223	130
长塘镇	2840	1448	1392	533	337	196
小淹镇	1925	984	941	273	187	86
羊角塘镇	3305	1667	1638	397	258	139
冷市镇	2044	1066	978	318	206	112
奎溪镇	1380	739	641	224	158	66
烟溪镇	1269	635	634	166	115	51
渠江镇	788	402	386	137	90	47
平口镇	1279	621	658	171	115	56
柘溪镇	929	485	444	143	101	42
乐安镇	2448	1246	1202	361	217	144
滔溪镇	1870	1013	857	389	271	118

况的 15 岁及以上人口 (2)

单位：人

有配偶			离婚			丧偶		
小计	男	女	小计	男	女	小计	男	女
3014	1539	1475	107	66	41	321	104	217
2358	1190	1168	64	41	23	257	81	176
2403	1240	1163	52	38	14	301	92	209
2542	1285	1257	81	47	34	267	91	176
2338	1172	1166	71	50	21	285	96	189
1948	977	971	60	36	24	200	65	135
44159	22070	22089	1342	866	476	4497	1247	3250
1565	797	768	52	38	14	174	49	125
1855	943	912	52	33	19	200	58	142
1693	855	838	61	43	18	183	45	138
1672	819	853	36	25	11	219	62	157
1601	799	802	54	40	14	195	51	144
10097	4912	5185	313	155	158	782	183	599
6079	3057	3022	177	120	57	653	175	478
3546	1794	1752	112	79	33	369	116	253
3058	1547	1511	89	62	27	330	83	247
3115	1566	1549	75	50	25	337	100	237
3286	1656	1630	90	70	20	343	105	238
1333	665	668	56	35	21	132	47	85
1593	801	792	51	39	12	174	52	122
944	479	465	34	25	9	85	30	55
2722	1380	1342	90	52	38	321	91	230
44400	22079	22321	1509	1017	492	4950	1487	3463
2832	1455	1377	88	68	20	346	96	250
2011	965	1046	51	32	19	250	70	180
2005	980	1025	67	45	22	235	86	149
1410	701	709	52	42	10	190	54	136
2543	1273	1270	72	47	25	293	89	204
1487	762	725	62	46	16	177	52	125
999	516	483	31	17	14	126	48	78
932	453	479	39	30	9	132	37	95
578	287	291	10	8	2	63	17	46
1008	474	534	22	13	9	78	19	59
696	354	342	24	17	7	66	13	53
1785	919	866	37	31	6	265	79	186
1276	649	627	56	42	14	149	51	98

5－1 各地区分性别、婚姻状

各地区	15岁及以上人口			未婚		
	合计	男	女	小计	男	女
梅城镇	5715	2819	2896	985	560	425
大福镇	5921	3001	2920	1216	728	488
马路镇	2614	1382	1232	423	288	135
东坪镇	10675	5212	5463	1822	1066	756
江南镇	3718	1926	1792	633	408	225
高明乡	820	410	410	89	69	20
龙塘乡	1400	720	680	162	112	50
田庄乡	1778	967	811	278	205	73
南金乡	700	386	314	110	81	29
古楼乡	812	427	385	119	87	32
益阳市大通湖管理区	7986	4006	3980	1186	769	417
河坝镇	3635	1825	1810	557	361	196
金盆镇	1409	683	726	189	106	83
北洲子镇	1033	547	486	159	113	46
千山红镇	1892	942	950	280	188	92
南湾湖办事处	17	9	8	1	1	0
益阳高新技术产业园区	12068	5853	6215	1700	946	754
朝阳街道	8645	4088	4557	1286	661	625
东部产业园地区	796	443	353	83	62	21
谢林港镇	2627	1322	1305	331	223	108
沅江市	50772	25747	25025	7810	4771	3039
琼湖街道	13988	6883	7105	2327	1299	1028
胭脂湖街道	4418	2265	2153	698	442	256
四季红镇	1115	543	572	173	102	71
泗湖山镇	3293	1676	1617	458	266	192
南嘴镇	1339	649	690	147	84	63
新湾镇	1714	855	859	239	141	98
茶盘洲镇	1695	868	827	248	172	76
南大膳镇	4388	2273	2115	553	380	173
黄茅洲镇	5222	2757	2465	972	628	344
草尾镇	6171	3184	2987	1024	632	392
阳罗洲镇	3005	1544	1461	409	262	147
共华镇	3428	1753	1675	430	284	146
南洞庭芦苇场	510	260	250	66	37	29
漉湖芦苇场	486	237	249	66	42	24

况的 15 岁及以上人口 (3)

单位：人

有配偶			离婚			丧偶		
小计	男	女	小计	男	女	小计	男	女
4202	2060	2142	111	72	39	417	127	290
4133	2050	2083	110	76	34	462	147	315
1871	965	906	82	58	24	238	71	167
7917	3794	4123	318	180	138	618	172	446
2683	1353	1330	108	75	33	294	90	204
607	296	311	19	14	5	105	31	74
1052	525	527	50	38	12	136	45	91
1283	672	611	56	40	16	161	50	111
494	268	226	24	15	9	72	22	50
596	308	288	20	11	9	77	21	56
5981	2937	3044	262	165	97	557	135	422
2724	1334	1390	128	75	53	226	55	171
1062	520	542	43	29	14	115	28	87
742	378	364	34	28	6	98	28	70
1439	697	742	57	33	24	116	24	92
14	8	6	0	0	0	2	0	2
9507	4636	4871	320	137	183	541	134	407
6835	3277	3558	241	89	152	283	61	222
653	360	293	14	9	5	46	12	34
2019	999	1020	65	39	26	212	61	151
37789	18947	18842	1558	880	678	3615	1149	2466
10390	5117	5273	594	277	317	677	190	487
3321	1685	1636	105	62	43	294	76	218
821	403	418	37	24	13	84	14	70
2526	1285	1241	68	46	22	241	79	162
1066	517	549	31	22	9	95	26	69
1317	655	662	57	26	31	101	33	68
1231	608	623	96	58	38	120	30	90
3313	1675	1638	87	59	28	435	159	276
3752	1919	1833	111	74	37	387	136	251
4415	2236	2179	205	124	81	527	192	335
2267	1153	1114	54	35	19	275	94	181
2629	1321	1308	78	53	25	291	95	196
388	201	187	16	10	6	40	12	28
353	172	181	19	10	9	48	13	35

5－2 全市分性别、职业、

分　职　业	15岁及以上人口			未　婚		
	合计	男	女	小计	男	女
合　计	**151344**	**96552**	**54792**	**20754**	**14132**	**6622**
党的机关、国家机关、群众团体和社会组织、企事业单位负责人	4082	2894	1188	350	243	107
专业技术人员	11211	5139	6072	2508	923	1585
办事人员和有关人员	7604	4983	2621	1048	593	455
社会生产服务和生活服务人员	49255	28457	20798	7904	5134	2770
农、林、牧、渔业生产及辅助人员	43819	27627	16192	3751	2941	810
生产制造及有关人员	34936	27153	7783	5019	4194	825
不便分类的其他从业人员	437	299	138	174	104	70

婚姻状况的人口

单位：人

有配偶			离婚			丧偶		
小计	男	女	小计	男	女	小计	男	女
122802	**77818**	**44984**	**4928**	**3289**	**1639**	**2860**	**1313**	**1547**
3604	2586	1018	108	57	51	20	8	12
8359	4072	4287	274	120	154	70	24	46
6244	4185	2059	264	180	84	48	25	23
38856	22112	16744	1906	1027	879	589	184	405
37286	23045	14241	1087	844	243	1695	797	898
28201	21631	6570	1282	1055	227	434	273	161
252	187	65	7	6	1	4	2	2

5－3 全市分年龄、性别、

各地区	15岁及以上人口			未婚		
	合计	男	女	小计	男	女
合计	**319820**	**160925**	**158895**	**50103**	**30805**	**19298**
15－19岁	18787	9801	8986	18702	9779	8923
15岁	4240	2185	2055	4239	2184	2055
16岁	4511	2340	2171	4506	2336	2170
17岁	3823	1978	1845	3814	1976	1838
18岁	3049	1607	1442	3023	1604	1419
19岁	3164	1691	1473	3120	1679	1441
20－24岁	13016	6512	6504	11273	6083	5190
20岁	2717	1388	1329	2607	1370	1237
21岁	2571	1262	1309	2412	1237	1175
22岁	2586	1318	1268	2282	1249	1033
23岁	2600	1285	1315	2084	1145	939
24岁	2542	1259	1283	1888	1082	806
25－29岁	16399	8032	8367	7032	4520	2512
25岁	2474	1169	1305	1598	944	654
26岁	2332	1126	1206	1306	803	503
27岁	2903	1354	1549	1321	825	496
28岁	3678	1833	1845	1337	902	435
29岁	5012	2550	2462	1470	1046	424
30－34岁	32427	16207	16220	5461	3975	1486
30岁	7102	3616	3486	1770	1291	479
31岁	6811	3341	3470	1232	867	365
32岁	6532	3260	3272	1066	779	287
33岁	6628	3277	3351	811	591	220
34岁	5354	2713	2641	582	447	135
35－39岁	23097	11485	11612	1659	1214	445
35岁	4462	2266	2196	388	301	87
36岁	4176	2091	2085	356	254	102
37岁	4560	2306	2254	301	214	87
38岁	5472	2709	2763	332	244	88
39岁	4427	2113	2314	282	201	81

婚姻状况的人口 (1)

单位：人

有配偶			离婚			丧偶		
小计	男	女	小计	男	女	小计	男	女
238157	**118340**	**119817**	**8156**	**4877**	**3279**	**23404**	**6903**	**16501**
85	22	63	0	0	0	0	0	0
1	1	0	0	0	0	0	0	0
5	4	1	0	0	0	0	0	0
9	2	7	0	0	0	0	0	0
26	3	23	0	0	0	0	0	0
44	12	32	0	0	0	0	0	0
1727	424	1303	14	4	10	2	1	1
109	18	91	1	0	1	0	0	0
159	25	134	0	0	0	0	0	0
297	66	231	6	3	3	1	0	1
515	139	376	0	0	0	1	1	0
647	176	471	7	1	6	0	0	0
9131	3407	5724	228	103	125	8	2	6
858	221	637	17	4	13	1	0	1
1010	317	693	15	6	9	1	0	1
1558	520	1038	23	9	14	1	0	1
2276	903	1373	63	27	36	2	1	1
3429	1446	1983	110	57	53	3	1	2
25998	11748	14250	929	477	452	39	7	32
5184	2254	2930	141	70	71	7	1	6
5387	2382	3005	186	90	96	6	2	4
5249	2383	2866	207	97	110	10	1	9
5607	2570	3037	202	115	87	8	1	7
4571	2159	2412	193	105	88	8	2	6
20427	9717	10710	946	541	405	65	13	52
3895	1864	2031	176	99	77	3	2	1
3650	1742	1908	163	95	68	7	0	7
4042	1972	2070	205	115	90	12	5	7
4897	2342	2555	226	121	105	17	2	15
3943	1797	2146	176	111	65	26	4	22

5－3 全市分年龄、性别、

各 地 区	15 岁及以上人口			未 婚		
	合计	男	女	小计	男	女
40－44 岁	23265	11832	11433	1042	842	200
40 岁	4279	2165	2114	221	183	38
41 岁	4828	2457	2371	216	169	47
42 岁	4342	2242	2100	202	163	39
43 岁	4650	2360	2290	203	163	40
44 岁	5166	2608	2558	200	164	36
45－49 岁	33435	17053	16382	1287	1127	160
45 岁	5528	2748	2780	228	195	33
46 岁	6472	3304	3168	262	224	38
47 岁	7095	3650	3445	299	267	32
48 岁	7102	3619	3483	252	225	27
49 岁	7238	3732	3506	246	216	30
50－54 岁	41126	20729	20397	1105	965	140
50 岁	8313	4178	4135	244	208	36
51 岁	8184	4190	3994	252	215	37
52 岁	9377	4690	4687	255	229	26
53 岁	7166	3606	3560	176	155	21
54 岁	8086	4065	4021	178	158	20
55－59 岁	34254	17194	17060	655	577	78
55 岁	7993	4040	3953	159	145	14
56 岁	7955	3975	3980	174	156	18
57 岁	8842	4442	4400	142	120	22
58 岁	6932	3486	3446	125	110	15
59 岁	2532	1251	1281	55	46	9
60－64 岁	20844	10761	10083	515	472	43
60 岁	3491	1777	1714	64	59	5
61 岁	3003	1555	1448	67	63	4
62 岁	4341	2269	2072	131	122	9
63 岁	5543	2865	2678	136	119	17
64 岁	4466	2295	2171	117	109	8
65 岁及以上	63170	31319	31851	1372	1251	121

婚姻状况的人口 (2)

单位：人

有配偶			离婚			丧偶		
小计	男	女	小计	男	女	小计	男	女
20981	10315	10666	1102	636	466	140	39	101
3837	1867	1970	197	107	90	24	8	16
4345	2150	2195	247	131	116	20	7	13
3893	1939	1954	218	131	87	29	9	20
4185	2046	2139	225	141	84	37	10	27
4721	2313	2408	215	126	89	30	5	25
30255	14879	15376	1494	936	558	399	111	288
4969	2376	2593	278	170	108	53	7	46
5823	2866	2957	311	198	113	76	16	60
6425	3179	3246	300	183	117	71	21	50
6454	3171	3283	310	191	119	86	32	54
6584	3287	3297	295	194	101	113	35	78
37438	18529	18909	1512	947	565	1071	288	783
7566	3710	3856	337	221	116	166	39	127
7411	3718	3693	331	200	131	190	57	133
8522	4177	4345	370	225	145	230	59	171
6530	3231	3299	237	156	81	223	64	159
7409	3693	3716	237	145	92	262	69	193
31029	15578	15451	937	582	355	1633	457	1176
7276	3642	3634	257	156	101	301	97	204
7236	3599	3637	221	134	87	324	86	238
8023	4044	3979	230	140	90	447	138	309
6246	3168	3078	162	108	54	399	100	299
2248	1125	1123	67	44	23	162	36	126
18045	9424	8621	456	315	141	1828	550	1278
3097	1579	1518	96	65	31	234	74	160
2645	1382	1263	68	48	20	223	62	161
3744	1974	1770	103	70	33	363	103	260
4743	2493	2250	98	70	28	566	183	383
3816	1996	1820	91	62	29	442	128	314
43041	24297	18744	538	336	202	18219	5435	12784

5－4 全市分初婚年龄、性

初婚年份	人口数（人）	初婚年龄（人）			
		15 岁以下	15－19 岁	20－24 岁	25－29 岁
合计	**206679**	**205**	**25440**	**115298**	**49218**
男	102693	38	5080	53925	32480
女	103986	167	20360	61373	16738
1980 年	6196	23	1187	3299	1428
1981 年	3803	8	951	1886	813
1982 年	5456	8	1497	2537	1236
1983 年	4971	5	1281	2540	948
1984 年	6353	12	1352	3812	951
1985 年	8212	10	1652	5235	972
1986 年	7938	6	1595	5336	732
1987 年	7012	4	1449	4655	627
1988 年	8366	8	1678	5465	929
1989 年	7007	11	1390	4547	836
1990 年	8765	11	1574	5811	1144
1991 年	4858	8	771	3337	623
1992 年	5723	8	705	4006	845
1993 年	5205	5	508	3599	898
1994 年	5127	3	380	3489	1029
1995 年	6223	6	490	4025	1400
1996 年	5293	0	371	3356	1239
1997 年	4646	4	271	2749	1301
1998 年	5602	8	328	3076	1652
1999 年	4039	6	251	2161	1286
2000 年	5609	8	479	2868	1777
2001 年	3463	7	251	1860	1090
2002 年	4088	7	330	2105	1263
2003 年	4043	4	334	2080	1210
2004 年	4360	2	379	2296	1226
2005 年	4797	6	493	2342	1345
2006 年	4600	3	421	2272	1360
2007 年	4009	2	385	1964	1174
2008 年	5478	2	476	2679	1629
2009 年	4730	1	399	2445	1301
2010 年	6152	2	452	3420	1526
2011 年	4305	1	250	2421	1182
2012 年	5398	1	229	2925	1603
2013 年	4437	0	171	2232	1466
2014 年	4400	0	151	1863	1762
2015 年	4139	3	140	1445	1932
2016 年	3117	0	119	887	1567
2017 年	2694	1	85	719	1386
2018 年	2735	1	85	727	1300
2019 年	1884	0	79	492	771
2020 年	1446	0	51	335	459

别、初婚年份的人口

初婚年龄（人）					平均初婚年龄
30－34 岁	35－39 岁	40－44 岁	45－49 岁	50 岁及以上	
10955	**3072**	**1277**	**567**	**647**	**24.06**
7571	2110	829	328	332	25.19
3384	962	448	239	315	22.94
215	35	6	3	0	23.09
126	16	3	0	0	22.93
147	17	8	5	1	22.68
160	26	7	4	0	22.42
177	30	13	3	3	22.33
271	45	16	10	1	22.42
199	43	20	6	1	22.34
215	35	20	4	3	22.40
195	58	23	7	3	22.43
133	57	21	9	3	22.39
134	52	19	15	5	22.48
58	30	14	10	7	22.61
83	44	19	6	7	22.99
116	48	18	9	4	23.30
134	43	29	8	12	23.65
188	56	21	15	22	23.80
222	37	25	17	26	24.14
228	31	39	18	5	24.51
391	72	33	22	20	24.87
255	44	13	8	15	24.75
365	66	18	9	19	24.64
206	28	6	5	10	24.54
300	50	7	11	15	24.70
326	57	19	9	4	24.72
339	81	19	4	14	24.68
426	121	34	9	21	24.95
374	118	31	7	14	24.98
312	121	38	2	11	24.96
438	154	51	18	31	25.09
354	149	42	13	26	25.02
427	212	61	19	33	25.01
277	106	47	9	12	24.94
400	132	73	19	16	25.31
337	133	58	27	13	25.70
381	131	69	29	14	26.27
360	137	68	31	23	26.66
339	97	48	31	29	27.14
286	109	53	24	31	27.49
391	100	56	36	39	27.83
336	75	53	40	38	28.38
334	76	59	36	96	30.36

5－5 全市分年龄、性别、

初婚年龄	初婚年龄合计			15 岁以下			15 岁		
	合计	男	女	小计	男	女	小计	男	女
合计	**269717**	**130120**	**139597**	**535**	**70**	**465**	**1994**	**307**	**1687**
20 岁以下	85	22	63	4	4	0	4	2	2
20－24 岁	1743	429	1314	4	1	3	27	6	21
20 岁	110	18	92	2	0	2	5	1	4
21 岁	159	25	134	0	0	0	4	1	3
22 岁	304	69	235	0	0	0	6	1	5
23 岁	516	140	376	1	1	0	8	3	5
24 岁	654	177	477	1	0	1	4	0	4
25－29 岁	9367	3512	5855	13	2	11	52	12	40
25 岁	876	225	651	2	0	2	9	0	9
26 岁	1026	323	703	1	0	1	8	0	8
27 岁	1582	529	1053	3	0	3	10	3	7
28 岁	2341	931	1410	3	2	1	9	2	7
29 岁	3542	1504	2038	4	0	4	16	7	9
30－34 岁	26966	12232	14734	34	5	29	132	41	91
30 岁	5332	2325	3007	10	1	9	25	9	16
31 岁	5579	2474	3105	7	1	6	25	10	15
32 岁	5466	2481	2985	5	2	3	35	9	26
33 岁	5817	2686	3131	9	1	8	31	8	23
34 岁	4772	2266	2506	3	0	3	16	5	11
35－39 岁	21438	10271	11167	22	2	20	68	17	51
35 岁	4074	1965	2109	7	1	6	20	10	10
36 岁	3820	1837	1983	6	0	6	19	2	17
37 岁	4259	2092	2167	3	1	2	12	3	9
38 岁	5140	2465	2675	4	0	4	13	1	12
39 岁	4145	1912	2233	2	0	2	4	1	3
40－44 岁	22223	10990	11233	34	4	30	88	15	73
40 岁	4058	1982	2076	5	0	5	13	2	11
41 岁	4612	2288	2324	6	2	4	16	3	13

初婚年龄的人口 (1－1)

单位：人

16 岁			17 岁			18 岁			19 岁		
小计	男	女	小计	男	女	小计	男	女	小计	男	女
3521	**465**	**3056**	**6304**	**853**	**5451**	**10804**	**1878**	**8926**	**20171**	**4730**	**15441**
19	3	16	21	1	20	19	7	12	18	5	13
51	7	44	84	13	71	135	17	118	267	50	217
6	2	4	12	1	11	22	1	21	38	12	26
3	1	2	11	1	10	17	4	13	47	7	40
14	1	13	18	4	14	26	3	23	50	7	43
14	2	12	25	6	19	34	3	31	62	10	52
14	1	13	18	1	17	36	6	30	70	14	56
98	19	79	181	32	149	321	66	255	601	129	472
17	4	13	29	1	28	42	6	36	73	11	62
15	3	12	20	4	16	44	5	39	75	14	61
17	3	14	43	10	33	72	17	55	94	18	76
25	5	20	41	6	35	86	20	66	136	30	106
24	4	20	48	11	37	77	18	59	223	56	167
198	41	157	298	75	223	552	119	433	1182	214	968
31	4	27	59	18	41	125	30	95	278	63	215
47	13	34	56	11	45	99	19	80	255	44	211
42	13	29	63	16	47	98	24	74	209	42	167
47	6	41	59	12	47	130	27	103	238	37	201
31	5	26	61	18	43	100	19	81	202	28	174
109	23	86	220	32	188	355	59	296	813	101	712
17	3	14	44	4	40	80	17	63	168	24	144
36	9	27	33	5	28	60	12	48	152	23	129
20	3	17	59	9	50	59	9	50	139	11	128
19	4	15	55	10	45	86	13	73	164	19	145
17	4	13	29	4	25	70	8	62	190	24	166
125	25	100	227	32	195	337	44	293	1003	127	876
13	3	10	28	2	26	60	3	57	177	24	153
35	7	28	38	2	36	54	7	47	198	23	175

5－5 全市分年龄、性别、

初婚年龄	初婚年龄合计			15 岁以下			15 岁		
	合计	男	女	小计	男	女	小计	男	女
42 岁	4140	2079	2061	5	0	5	9	1	8
43 岁	4447	2197	2250	9	1	8	24	4	20
44 岁	4966	2444	2522	9	1	8	26	5	21
45－49 岁	32148	15926	16222	36	8	28	204	34	170
45 岁	5300	2553	2747	11	2	9	45	8	37
46 岁	6210	3080	3130	9	4	5	52	6	46
47 岁	6796	3383	3413	9	1	8	37	8	29
48 岁	6850	3394	3456	3	0	3	29	7	22
49 岁	6992	3516	3476	4	1	3	41	5	36
50－54 岁	40021	19764	20257	59	12	47	242	47	195
50 岁	8069	3970	4099	8	1	7	48	8	40
51 岁	7932	3975	3957	11	3	8	58	14	44
52 岁	9122	4461	4661	11	2	9	54	7	47
53 岁	6990	3451	3539	13	3	10	45	10	35
54 岁	7908	3907	4001	16	3	13	37	8	29
55－59 岁	33599	16617	16982	42	6	36	228	26	202
55 岁	7834	3895	3939	10	3	7	64	17	47
56 岁	7781	3819	3962	6	2	4	49	2	47
57 岁	8700	4322	4378	9	0	9	64	6	58
58 岁	6807	3376	3431	12	0	12	37	1	36
59 岁	2477	1205	1272	5	1	4	14	0	14
60－64 岁	20329	10289	10040	39	5	34	169	20	149
60 岁	3427	1718	1709	4	1	3	17	1	16
61 岁	2936	1492	1444	5	2	3	32	5	27
62 岁	4210	2147	2063	13	0	13	35	5	30
63 岁	5407	2746	2661	11	2	9	49	6	43
64 岁	4349	2186	2163	6	0	6	36	3	33
65 岁及以上	61798	30068	31730	248	21	227	780	87	693

初婚年龄的人口 (1－2)

单位：人

16 岁			17 岁			18 岁			19 岁		
小计	男	女	小计	男	女	小计	男	女	小计	男	女
20	7	13	68	11	57	59	9	50	154	21	133
25	6	19	47	10	37	85	16	69	202	19	183
32	2	30	46	7	39	79	9	70	272	40	232
370	54	316	646	99	547	1140	198	942	1881	361	1520
29	6	23	65	9	56	87	13	74	231	33	198
75	8	67	77	6	71	131	20	111	288	37	251
105	17	88	156	31	125	207	32	175	385	74	311
88	14	74	175	30	145	345	67	278	394	83	311
73	9	64	173	23	150	370	66	304	583	134	449
446	67	379	1021	158	863	2164	445	1719	4007	1159	2848
77	15	62	187	24	163	458	98	360	808	208	600
102	19	83	202	31	171	416	97	319	801	245	556
110	16	94	275	43	232	490	103	387	866	264	602
61	7	54	171	29	142	420	88	332	706	200	506
96	10	86	186	31	155	380	59	321	826	242	584
501	48	453	855	87	768	1623	260	1363	2887	716	2171
91	8	83	191	33	158	337	68	269	747	193	554
139	15	124	159	9	150	349	60	289	623	162	461
144	14	130	279	31	248	414	74	340	705	184	521
90	10	80	156	11	145	411	46	365	563	139	424
37	1	36	70	3	67	112	12	100	249	38	211
273	18	255	397	25	372	695	78	617	1285	228	1057
47	3	44	53	3	50	127	14	113	223	36	187
42	1	41	52	2	50	78	6	72	200	34	166
56	4	52	89	5	84	135	18	117	239	41	198
68	5	63	110	6	104	217	23	194	316	61	255
60	5	55	93	9	84	138	17	121	307	56	251
1331	160	1171	2354	299	2055	3463	585	2878	6227	1640	4587

5－5 全市分年龄、性别、

初婚年龄	20 岁			21 岁			22 岁		
	小计	男	女	小计	男	女	小计	男	女
合计	**28883**	**8584**	**20299**	**32784**	**13854**	**18930**	**34282**	**17371**	**16911**
20 岁以下	0	0	0	0	0	0	0	0	0
20－24 岁	340	59	281	325	87	238	276	103	173
20 岁	25	1	24	0	0	0	0	0	0
21 岁	59	8	51	18	3	15	0	0	0
22 岁	72	11	61	88	25	63	30	17	13
23 岁	98	20	78	104	27	77	107	42	65
24 岁	86	19	67	115	32	83	139	44	95
25－29 岁	893	211	682	1076	303	773	1275	475	800
25 岁	109	23	86	118	28	90	148	37	111
26 岁	106	19	87	143	30	113	131	46	85
27 岁	158	27	131	184	49	135	225	67	158
28 岁	228	61	167	239	76	163	325	125	200
29 岁	292	81	211	392	120	272	446	200	246
30－34 岁	1975	506	1469	2749	1009	1740	3363	1416	1947
30 岁	391	105	286	509	191	318	694	275	419
31 岁	461	117	344	618	240	378	608	252	356
32 岁	398	103	295	577	222	355	742	310	432
33 岁	408	109	299	608	204	404	720	328	392
34 岁	317	72	245	437	152	285	599	251	348
35－39 岁	1569	314	1255	2036	655	1381	2471	1061	1410
35 岁	319	72	247	387	133	254	437	193	244
36 岁	302	71	231	373	127	246	433	196	237
37 岁	310	68	242	405	132	273	526	238	288
38 岁	363	66	297	455	136	319	627	255	372
39 岁	275	37	238	416	127	289	448	179	269
40－44 岁	1863	288	1575	2184	653	1531	2648	1159	1489
40 岁	317	49	268	323	85	238	456	189	267
41 岁	372	71	301	497	158	339	480	202	278

初婚年龄的人口 (2－1)

单位：人

23 岁			24 岁			25 岁			26 岁		
小计	男	女	小计	男	女	小计	男	女	小计	男	女
29506	**16266**	**13240**	**24414**	**14528**	**9886**	**19453**	**12405**	**7048**	**14479**	**9647**	**4832**
0	0	0	0	0	0	0	0	0	0	0	0
188	63	125	46	23	23	0	0	0	0	0	0
0	0	0	0	0	0	0	0	0	0	0	0
0	0	0	0	0	0	0	0	0	0	0	0
0	0	0	0	0	0	0	0	0	0	0	0
63	26	37	0	0	0	0	0	0	0	0	0
125	37	88	46	23	23	0	0	0	0	0	0
1230	481	749	1238	527	711	959	467	492	713	376	337
164	52	112	109	33	76	56	30	26	0	0	0
148	55	93	154	67	87	131	59	72	50	21	29
180	75	105	219	82	137	176	75	101	147	73	74
293	101	192	271	132	139	263	141	122	221	112	109
445	198	247	485	213	272	333	162	171	295	170	125
3358	1580	1778	3128	1528	1600	2793	1485	1308	2194	1220	974
631	283	348	661	284	377	609	315	294	425	233	192
727	329	398	638	308	330	567	289	278	491	266	225
621	293	328	655	327	328	539	271	268	467	251	216
832	390	442	557	285	272	626	349	277	425	248	177
547	285	262	617	324	293	452	261	191	386	222	164
2558	1170	1388	2391	1306	1085	2214	1318	896	1654	1040	614
486	239	247	451	251	200	478	283	195	293	172	121
454	206	248	460	261	199	400	232	168	289	178	111
492	218	274	442	252	190	458	274	184	331	218	113
620	297	323	581	307	274	465	280	185	461	294	167
506	210	296	457	235	222	413	249	164	280	178	102
2574	1317	1257	2318	1343	975	1901	1188	713	1578	1077	501
439	218	221	473	270	203	398	244	154	325	212	113
519	267	252	497	283	214	450	272	178	359	240	119

5－5 全市分年龄、性别、

初婚年龄	20 岁			21 岁			22 岁		
	小计	男	女	小计	男	女	小计	男	女
42 岁	377	56	321	396	118	278	539	242	297
43 岁	341	48	293	492	151	341	529	241	288
44 岁	456	64	392	476	141	335	644	285	359
45－49 岁	2941	645	2296	3716	1449	2267	4309	2233	2076
45 岁	497	72	425	534	164	370	708	324	384
46 岁	565	95	470	791	277	514	835	440	395
47 岁	588	115	473	801	309	492	979	509	470
48 岁	629	154	475	757	329	428	935	498	437
49 岁	662	209	453	833	370	463	852	462	390
50－54 岁	5466	2015	3451	5856	2846	3010	5478	3097	2381
50 岁	988	345	643	929	440	489	1005	531	474
51 岁	1150	462	688	1201	606	595	878	467	411
52 岁	1282	466	816	1406	681	725	1334	766	568
53 岁	948	342	606	1115	543	572	997	575	422
54 岁	1098	400	698	1205	576	629	1264	758	506
55－59 岁	4365	1511	2854	5294	2588	2706	5346	3104	2242
55 岁	1157	420	737	1271	634	637	1194	710	484
56 岁	1056	350	706	1377	663	714	1230	711	519
57 岁	1045	388	657	1407	678	729	1496	860	636
58 岁	854	276	578	906	455	451	1090	623	467
59 岁	253	77	176	333	158	175	336	200	136
60－64 岁	1956	513	1443	2384	906	1478	2728	1311	1417
60 岁	413	105	308	414	182	232	533	293	240
61 岁	320	103	217	433	164	269	339	160	179
62 岁	378	84	294	519	187	332	655	327	328
63 岁	466	120	346	612	233	379	651	295	356
64 岁	379	101	278	406	140	266	550	236	314
65 岁及以上	7515	2522	4993	7164	3358	3806	6388	3412	2976

初婚年龄的人口 (2－2)

单位：人

23 岁			24 岁			25 岁			26 岁		
小计	男	女	小计	男	女	小计	男	女	小计	男	女
422	224	198	387	230	157	366	233	133	292	199	93
622	304	318	393	228	165	349	230	119	265	182	83
572	304	268	568	332	236	338	209	129	337	244	93
3710	2042	1668	3040	1832	1208	2339	1474	865	1771	1185	586
665	351	314	519	299	220	474	276	198	278	194	84
686	365	321	641	382	259	477	304	173	402	270	132
797	442	355	575	347	228	512	328	184	371	245	126
819	455	364	616	377	239	443	272	171	383	238	145
743	429	314	689	427	262	433	294	139	337	238	99
3982	2407	1575	2873	1829	1044	2022	1366	656	1474	980	494
761	444	317	653	399	254	565	373	192	357	233	124
757	438	319	540	340	200	435	305	130	338	227	111
774	472	302	631	410	221	416	278	138	341	217	124
817	505	312	379	251	128	326	218	108	199	135	64
873	548	325	670	429	241	280	192	88	239	168	71
4014	2475	1539	2756	1803	953	1822	1258	564	1072	774	298
909	538	371	593	385	208	397	276	121	183	130	53
814	501	313	682	433	249	428	298	130	273	197	76
1028	628	400	607	403	204	509	341	168	274	194	80
961	621	340	605	401	204	340	236	104	243	183	60
302	187	115	269	181	88	148	107	41	99	70	29
2626	1527	1099	2116	1419	697	1665	1220	445	1173	914	259
400	237	163	395	274	121	279	194	85	170	125	45
382	223	159	254	181	73	241	184	57	162	130	32
480	290	190	417	288	129	310	231	79	264	205	59
806	461	345	506	329	177	502	361	141	289	228	61
558	316	242	544	347	197	333	250	83	288	226	62
5266	3204	2062	4508	2918	1590	3738	2629	1109	2850	2081	769

5－5 全市分年龄、性别、

初婚年龄	27 岁			28 岁			29 岁		
	小计	男	女	小计	男	女	小计	男	女
合计	**10753**	**7432**	**3321**	**7602**	**5335**	**2267**	**5651**	**3883**	**1768**
20 岁以下	0	0	0	0	0	0	0	0	0
20－24 岁	0	0	0	0	0	0	0	0	0
20 岁	0	0	0	0	0	0	0	0	0
21 岁	0	0	0	0	0	0	0	0	0
22 岁	0	0	0	0	0	0	0	0	0
23 岁	0	0	0	0	0	0	0	0	0
24 岁	0	0	0	0	0	0	0	0	0
25－29 岁	453	257	196	203	119	84	61	36	25
25 岁	0	0	0	0	0	0	0	0	0
26 岁	0	0	0	0	0	0	0	0	0
27 岁	54	30	24	0	0	0	0	0	0
28 岁	138	84	54	63	34	29	0	0	0
29 岁	261	143	118	140	85	55	61	36	25
30－34 岁	1723	1023	700	1263	770	493	861	500	361
30 岁	374	212	162	267	156	111	158	97	61
31 岁	352	208	144	249	159	90	206	106	100
32 岁	353	204	149	243	142	101	168	98	70
33 岁	366	232	134	267	160	107	155	89	66
34 岁	278	167	111	237	153	84	174	110	64
35－39 岁	1305	862	443	965	633	332	716	472	244
35 岁	252	164	88	187	121	66	140	84	56
36 岁	231	144	87	171	116	55	106	66	40
37 岁	241	170	71	200	141	59	166	111	55
38 岁	309	213	96	234	143	91	156	109	47
39 岁	272	171	101	173	112	61	148	102	46
40－44 岁	1179	832	347	912	637	275	735	536	199
40 岁	226	159	67	204	130	74	146	102	44
41 岁	234	160	74	182	124	58	167	118	49

初婚年龄的人口 (3－1)

单位：人

30 岁			31 岁			32 岁			33 岁		
小计	男	女	小计	男	女	小计	男	女	小计	男	女
4266	**2957**	**1309**	**2977**	**2031**	**946**	**2265**	**1565**	**700**	**1727**	**1200**	**527**
0	0	0	0	0	0	0	0	0	0	0	0
0	0	0	0	0	0	0	0	0	0	0	0
0	0	0	0	0	0	0	0	0	0	0	0
0	0	0	0	0	0	0	0	0	0	0	0
0	0	0	0	0	0	0	0	0	0	0	0
0	0	0	0	0	0	0	0	0	0	0	0
0	0	0	0	0	0	0	0	0	0	0	0
0	0	0	0	0	0	0	0	0	0	0	0
0	0	0	0	0	0	0	0	0	0	0	0
0	0	0	0	0	0	0	0	0	0	0	0
0	0	0	0	0	0	0	0	0	0	0	0
0	0	0	0	0	0	0	0	0	0	0	0
0	0	0	0	0	0	0	0	0	0	0	0
584	348	236	306	173	133	174	110	64	72	51	21
85	49	36	0	0	0	0	0	0	0	0	0
119	68	51	54	34	20	0	0	0	0	0	0
132	82	50	78	45	33	41	27	14	0	0	0
138	86	52	97	47	50	73	43	30	31	25	6
110	63	47	77	47	30	60	40	20	41	26	15
552	347	205	386	232	154	321	194	127	249	156	93
108	70	38	62	40	22	45	25	20	41	24	17
80	54	26	78	50	28	53	33	20	26	18	8
111	64	47	73	36	37	69	42	27	57	35	22
144	90	54	87	55	32	90	57	33	66	38	28
109	69	40	86	51	35	64	37	27	59	41	18
550	396	154	414	282	132	331	229	102	274	178	96
114	79	35	63	39	24	62	43	19	52	31	21
115	79	36	98	70	28	51	37	14	63	41	22

5－5 全市分年龄、性别、

初婚年龄	27 岁			28 岁			29 岁		
	小计	男	女	小计	男	女	小计	男	女
42 岁	256	173	83	176	128	48	134	95	39
43 岁	239	173	66	180	128	52	142	109	33
44 岁	224	167	57	170	127	43	146	112	34
45－49 岁	1400	1007	393	900	647	253	719	523	196
45 岁	243	169	74	170	127	43	139	95	44
46 岁	251	184	67	194	143	51	143	110	33
47 岁	310	228	82	154	115	39	142	96	46
48 岁	307	229	78	211	143	68	134	95	39
49 岁	289	197	92	171	119	52	161	127	34
50－54 岁	1041	698	343	787	535	252	635	419	216
50 岁	263	180	83	228	157	71	155	102	53
51 岁	236	156	80	162	117	45	159	107	52
52 岁	242	158	84	163	102	61	138	83	55
53 岁	166	114	52	134	91	43	98	70	28
54 岁	134	90	44	100	68	32	85	57	28
55－59 岁	680	498	182	417	316	101	286	201	85
55 岁	139	106	33	102	71	31	75	52	23
56 岁	118	85	33	90	68	22	80	52	28
57 岁	196	147	49	88	70	18	65	49	16
58 岁	148	104	44	90	70	20	46	31	15
59 岁	79	56	23	47	37	10	20	17	3
60－64 岁	782	617	165	554	435	119	367	263	104
60 岁	100	78	22	73	51	22	38	19	19
61 岁	115	94	21	72	55	17	45	35	10
62 岁	204	151	53	111	89	22	79	59	20
63 岁	232	189	43	163	130	33	98	73	25
64 岁	131	105	26	135	110	25	107	77	30
65 岁及以上	2190	1638	552	1601	1243	358	1271	933	338

初婚年龄的人口 (3－2)

单位：人

30 岁			31 岁			32 岁			33 岁		
小计	男	女	小计	男	女	小计	男	女	小计	男	女
118	88	30	79	55	24	68	49	19	43	27	16
88	65	23	89	62	27	63	40	23	55	37	18
115	85	30	85	56	29	87	60	27	61	42	19
523	384	139	414	306	108	331	240	91	305	213	92
123	89	34	89	68	21	64	48	16	64	42	22
93	69	24	87	71	16	60	43	17	62	45	17
115	85	30	90	71	19	91	67	24	56	41	15
104	77	27	75	48	27	64	44	20	61	45	16
88	64	24	73	48	25	52	38	14	62	40	22
525	356	169	354	250	104	278	188	90	195	148	47
117	86	31	62	46	16	58	44	14	54	39	15
90	70	20	78	57	21	41	31	10	39	28	11
147	91	56	84	55	29	63	43	20	38	28	10
100	61	39	62	47	15	45	29	16	32	24	8
71	48	23	68	45	23	71	41	30	32	29	3
223	158	65	202	126	76	185	133	52	135	84	51
75	49	26	45	29	16	56	43	13	43	26	17
43	30	13	51	34	17	47	30	17	24	16	8
49	39	10	62	36	26	42	34	8	29	17	12
40	29	11	28	19	9	26	18	8	33	21	12
16	11	5	16	8	8	14	8	6	6	4	2
263	191	72	161	125	36	130	93	37	77	57	20
22	16	6	12	12	0	21	13	8	16	13	3
37	26	11	27	22	5	10	6	4	9	7	2
52	41	11	29	22	7	29	24	5	9	7	2
82	59	23	52	40	12	34	24	10	26	21	5
70	49	21	41	29	12	36	26	10	17	9	8
1046	777	269	740	537	203	515	378	137	420	313	107

5－5 全市分年龄、性别、

初婚年龄	34 岁			35 岁			36 岁		
	小计	男	女	小计	男	女	小计	男	女
合计	**1354**	**907**	**447**	**1104**	**765**	**339**	**804**	**541**	**263**
20 岁以下	0	0	0	0	0	0	0	0	0
20－24 岁	0	0	0	0	0	0	0	0	0
20 岁	0	0	0	0	0	0	0	0	0
21 岁	0	0	0	0	0	0	0	0	0
22 岁	0	0	0	0	0	0	0	0	0
23 岁	0	0	0	0	0	0	0	0	0
24 岁	0	0	0	0	0	0	0	0	0
25－29 岁	0	0	0	0	0	0	0	0	0
25 岁	0	0	0	0	0	0	0	0	0
26 岁	0	0	0	0	0	0	0	0	0
27 岁	0	0	0	0	0	0	0	0	0
28 岁	0	0	0	0	0	0	0	0	0
29 岁	0	0	0	0	0	0	0	0	0
30－34 岁	27	18	9	0	0	0	0	0	0
30 岁	0	0	0	0	0	0	0	0	0
31 岁	0	0	0	0	0	0	0	0	0
32 岁	0	0	0	0	0	0	0	0	0
33 岁	0	0	0	0	0	0	0	0	0
34 岁	27	18	9	0	0	0	0	0	0
35－39 岁	189	109	80	130	82	48	74	47	27
35 岁	36	22	14	16	13	3	0	0	0
36 岁	29	15	14	17	13	4	12	6	6
37 岁	30	22	8	33	19	14	14	9	5
38 岁	54	29	25	34	17	17	29	19	10
39 岁	40	21	19	30	20	10	19	13	6
40－44 岁	220	141	79	180	121	59	144	94	50
40 岁	49	30	19	37	21	16	27	13	14
41 岁	41	28	13	41	31	10	34	24	10

初婚年龄的人口 (4－1)

单位：人

37 岁			38 岁			39 岁			40 岁及以上		
小计	男	女	小计	男	女	小计	男	女	小计	男	女
634	**427**	**207**	**485**	**330**	**155**	**398**	**257**	**141**	**2567**	**1532**	**1035**
0	0	0	0	0	0	0	0	0	0	0	0
0	0	0	0	0	0	0	0	0	0	0	0
0	0	0	0	0	0	0	0	0	0	0	0
0	0	0	0	0	0	0	0	0	0	0	0
0	0	0	0	0	0	0	0	0	0	0	0
0	0	0	0	0	0	0	0	0	0	0	0
0	0	0	0	0	0	0	0	0	0	0	0
0	0	0	0	0	0	0	0	0	0	0	0
0	0	0	0	0	0	0	0	0	0	0	0
0	0	0	0	0	0	0	0	0	0	0	0
0	0	0	0	0	0	0	0	0	0	0	0
0	0	0	0	0	0	0	0	0	0	0	0
0	0	0	0	0	0	0	0	0	0	0	0
0	0	0	0	0	0	0	0	0	0	0	0
0	0	0	0	0	0	0	0	0	0	0	0
0	0	0	0	0	0	0	0	0	0	0	0
0	0	0	0	0	0	0	0	0	0	0	0
0	0	0	0	0	0	0	0	0	0	0	0
0	0	0	0	0	0	0	0	0	0	0	0
0	0	0	0	0	0	0	0	0	0	0	0
0	0	0	0	0	0	0	0	0	0	0	0
38	20	18	29	17	12	4	2	2	0	0	0
0	0	0	0	0	0	0	0	0	0	0	0
0	0	0	0	0	0	0	0	0	0	0	0
9	7	2	0	0	0	0	0	0	0	0	0
11	6	5	13	7	6	0	0	0	0	0	0
18	7	11	16	10	6	4	2	2	0	0	0
118	89	29	77	52	25	56	38	18	153	93	60
20	17	3	20	12	8	8	4	4	3	1	2
22	13	9	18	10	8	9	7	2	16	9	7

5－5 全市分年龄、性别、

初婚年龄	34 岁			35 岁			36 岁		
	小计	男	女	小计	男	女	小计	男	女
42 岁	34	19	15	44	33	11	22	11	11
43 岁	46	35	11	34	21	13	29	21	8
44 岁	50	29	21	24	15	9	32	25	7
45－49 岁	247	172	75	227	159	68	187	127	60
45 岁	58	36	22	50	35	15	28	18	10
46 岁	59	42	17	44	35	9	45	28	17
47 岁	46	33	13	51	33	18	41	27	14
48 岁	40	26	14	42	28	14	40	28	12
49 岁	44	35	9	40	28	12	33	26	7
50－54 岁	170	126	44	125	90	35	116	78	38
50 岁	54	39	15	44	30	14	30	21	9
51 岁	30	25	5	28	17	11	30	17	13
52 岁	35	29	6	27	20	7	24	19	5
53 岁	20	10	10	14	12	2	16	13	3
54 岁	31	23	8	12	11	1	16	8	8
55－59 岁	114	83	31	98	71	27	57	38	19
55 岁	23	14	9	19	12	7	12	9	3
56 岁	25	20	5	22	14	8	11	6	5
57 岁	46	34	12	26	21	5	17	11	6
58 岁	11	9	2	23	20	3	14	9	5
59 岁	9	6	3	8	4	4	3	3	0
60－64 岁	43	35	8	60	46	14	48	37	11
60 岁	9	8	1	10	9	1	8	5	3
61 岁	10	7	3	9	6	3	10	9	1
62 岁	5	4	1	15	9	6	11	8	3
63 岁	5	3	2	14	13	1	12	11	1
64 岁	14	13	1	12	9	3	7	4	3
65 岁及以上	344	223	121	284	196	88	178	120	58

初婚年龄的人口 (4－2)

单位：人

37 岁			38 岁			39 岁			40 岁及以上		
小计	男	女	小计	男	女	小计	男	女	小计	男	女
17	12	5	11	9	2	11	7	4	33	22	11
26	24	2	13	9	4	12	7	5	48	26	22
33	23	10	15	12	3	16	13	3	53	35	18
151	99	52	117	82	35	87	57	30	437	296	141
29	17	12	22	11	11	22	11	11	56	36	20
30	19	11	20	15	5	14	10	4	79	52	27
38	27	11	26	22	4	15	11	4	99	69	30
26	15	11	26	17	9	14	13	1	90	62	28
28	21	7	23	17	6	22	12	10	113	77	36
90	66	24	83	58	25	76	48	28	456	276	180
25	19	6	22	17	5	30	17	13	83	54	29
14	9	5	23	15	8	14	10	4	99	62	37
28	22	6	19	11	8	12	8	4	112	67	45
11	9	2	12	11	1	12	9	3	71	45	26
12	7	5	7	4	3	8	4	4	91	48	43
39	26	13	29	21	8	30	20	10	299	186	113
9	5	4	7	6	1	12	9	3	73	49	24
6	4	2	7	5	2	9	8	1	63	44	19
9	8	1	5	5	0	6	2	4	79	48	31
12	7	5	9	5	4	0	0	0	59	32	27
3	2	1	1	0	1	3	1	2	25	13	12
39	29	10	32	21	11	36	23	13	231	133	98
7	6	1	5	3	2	4	3	1	27	14	13
7	4	3	5	3	2	10	7	3	30	16	14
12	8	4	6	3	3	5	3	2	53	34	19
9	7	2	6	5	1	10	5	5	61	36	25
4	4	0	10	7	3	7	5	2	60	33	27
159	98	61	118	79	39	109	69	40	991	548	443

5－6 全市分性别、受教育程

受教育程度	初婚年龄合计			15 岁以下			15 岁		
	合计	男	女	小计	男	女	小计	男	女
合　　计	**269717**	**130120**	**139597**	**535**	**70**	**465**	**1994**	**307**	**1687**
未上过学	5666	1289	4377	58	5	53	130	7	123
学前教育	700	251	449	4	0	4	12	3	9
小　　学	77680	34336	43344	267	26	241	981	99	882
初　　中	120376	60338	60038	155	32	123	660	131	529
高　　中	44501	23122	21379	33	5	28	162	50	112
大学专科	13528	6889	6639	11	1	10	38	14	24
大学本科	6898	3687	3211	7	1	6	11	3	8
硕士研究生	324	176	148	0	0	0	0	0	0
博士研究生	44	32	12	0	0	0	0	0	0

受教育程度	20 岁			21 岁			22 岁		
	小计	男	女	小计	男	女	小计	男	女
合　　计	**28883**	**8584**	**20299**	**32784**	**13854**	**18930**	**34282**	**17371**	**16911**
未上过学	845	109	736	648	160	488	498	134	364
学前教育	72	13	59	90	33	57	80	38	42
小　　学	10368	3004	7364	9803	4116	5687	8939	4579	4360
初　　中	13505	4167	9338	16151	7066	9085	16854	9023	7831
高　　中	3441	1112	2329	4920	2090	2830	5999	2881	3118
大学专科	508	141	367	888	299	589	1350	503	847
大学本科	143	38	105	278	86	192	555	210	345
硕士研究生	1	0	1	5	4	1	6	3	3
博士研究生	0	0	0	1	0	1	1	0	1

度、初婚年龄的人口 (1)

单位：人

16 岁			17 岁			18 岁			19 岁		
小计	男	女	小计	男	女	小计	男	女	小计	男	女
3521	**465**	**3056**	**6304**	**853**	**5451**	**10804**	**1878**	**8926**	**20171**	**4730**	**15441**
222	11	211	319	20	299	463	26	437	726	87	639
14	1	13	38	5	33	62	10	52	92	16	76
1751	179	1572	3075	318	2757	4785	671	4114	8223	1803	6420
1183	169	1014	2286	374	1912	4479	911	3568	8824	2198	6626
278	79	199	481	102	379	857	205	652	1928	526	1402
45	14	31	72	20	52	117	36	81	298	69	229
28	12	16	31	12	19	33	15	18	78	31	47
0	0	0	2	2	0	7	3	4	2	0	2
0	0	0	0	0	0	1	1	0	0	0	0

23 岁			24 岁			25 岁			26 岁		
小计	男	女	小计	男	女	小计	男	女	小计	男	女
29506	**16266**	**13240**	**24414**	**14528**	**9886**	**19453**	**12405**	**7048**	**14479**	**9647**	**4832**
328	110	218	283	108	175	196	84	112	162	72	90
48	27	21	43	25	18	37	21	16	21	11	10
6780	3961	2819	5181	3301	1880	3917	2722	1195	2952	2089	863
13990	8015	5975	10956	6778	4178	8284	5430	2854	5899	4105	1794
5839	3077	2762	5133	2960	2173	4277	2651	1626	3069	1976	1093
1782	765	1017	1862	904	958	1739	970	769	1417	831	586
718	300	418	931	441	490	965	511	454	903	536	367
18	9	9	20	6	14	37	15	22	46	22	24
3	2	1	5	5	0	1	1	0	10	5	5

5－6 全市分性别、受教育程

受教育程度	27 岁			28 岁			29 岁		
	小计	男	女	小计	男	女	小计	男	女
合　　计	**10753**	**7432**	**3321**	**7602**	**5335**	**2267**	**5651**	**3883**	**1768**
未上过学	146	69	77	106	54	52	90	44	46
学前教育	16	10	6	12	6	6	9	7	2
小　　学	2287	1680	607	1600	1189	411	1356	948	408
初　　中	4175	2969	1206	3039	2167	872	2240	1550	690
高　　中	2321	1548	773	1588	1097	491	1059	700	359
大学专科	1070	716	354	734	488	246	500	347	153
大学本科	689	414	275	470	303	167	361	263	98
硕士研究生	44	23	21	49	28	21	31	19	12
博士研究生	5	3	2	4	3	1	5	5	0

受教育程度	34 岁			35 岁			36 岁		
	小计	男	女	小计	男	女	小计	男	女
合　　计	**1354**	**907**	**447**	**1104**	**765**	**339**	**804**	**541**	**263**
未上过学	41	15	26	32	14	18	17	6	11
学前教育	2	0	2	3	1	2	7	5	2
小　　学	354	240	114	347	236	111	222	158	64
初　　中	592	405	187	482	352	130	339	223	116
高　　中	231	150	81	148	95	53	139	91	48
大学专科	75	52	23	58	39	19	46	32	14
大学本科	54	42	12	33	27	6	34	26	8
硕士研究生	3	2	1	0	0	0	0	0	0
博士研究生	2	1	1	1	1	0	0	0	0

度、初婚年龄的人口 （2）

单位：人

30 岁			31 岁			32 岁			33 岁		
小计	男	女	小计	男	女	小计	男	女	小计	男	女
4266	**2957**	**1309**	**2977**	**2031**	**946**	**2265**	**1565**	**700**	**1727**	**1200**	**527**
73	28	45	68	30	38	41	24	17	47	18	29
11	4	7	5	2	3	6	4	2	6	4	2
1049	734	315	813	576	237	619	434	185	471	345	126
1715	1199	516	1252	844	408	934	647	287	758	528	230
826	573	253	523	356	167	430	284	146	282	185	97
346	246	100	178	122	56	136	92	44	111	80	31
216	151	65	129	95	34	93	74	19	44	34	10
29	21	8	7	4	3	6	6	0	8	6	2
1	1	0	2	2	0	0	0	0	0	0	0

37 岁			38 岁			39 岁			40 岁及以上		
小计	男	女	小计	男	女	小计	男	女	小计	男	女
634	**427**	**207**	**485**	**330**	**155**	**398**	**257**	**141**	**2567**	**1532**	**1035**
18	8	10	13	5	8	14	6	8	82	35	47
3	1	2	0	0	0	3	2	1	4	2	2
215	140	75	157	109	48	146	99	47	1022	580	442
257	188	69	210	144	66	160	104	56	997	619	378
94	58	36	66	41	25	40	25	15	337	205	132
28	22	6	22	19	3	21	14	7	76	53	23
19	10	9	17	12	5	14	7	7	44	33	11
0	0	0	0	0	0	0	0	0	3	3	0
0	0	0	0	0	0	0	0	0	2	2	0

第三部分　附录

中华人民共和国国务院令

第 576 号

《全国人口普查条例》已经 2010 年 5 月 12 日国务院第 111 次常务会议通过，现予公布，自 2010 年 6 月 1 日起施行。

总理　温家宝

二〇一〇年五月二十四日

全国人口普查条例

第一章　总则

第一条　为了科学、有效地组织实施全国人口普查，保障人口普查数据的真实性、准确性、完整性和及时性，根据《中华人民共和国统计法》，制定本条例。

第二条　人口普查的目的是全面掌握全国人口的基本情况，为研究制定人口政策和经济社会发展规划提供依据，为社会公众提供人口统计信息服务。

第三条　人口普查工作按照全国统一领导、部门分工协作、地方分级负责、各方共同参与的原则组织实施。

国务院统一领导全国人口普查工作，研究决定人口普查中的重大问题。地方各级人民政府按照国务院的统一规定和要求，领导本行政区域的人口普查工作。

在人口普查工作期间，各级人民政府设立由统计机构和有关部门组成的人口普查机构(以下简称普查机构)，负责人口普查的组织实施工作。

村民委员会、居民委员会应当协助所在地人民政府动员和组织社会力量，做好本区域的人口普查工作。

国家机关、社会团体、企业事业单位应当按照《中华人民共和国统计法》和本条例的规定，参与并配合人口普查工作。

第四条　人口普查对象应当按照《中华人民共和国统计法》和本条例的规定，真实、准确、完整、及时地提供人口普查所需的资料。

人口普查对象提供的资料，应当依法予以保密。

第五条　普查机构和普查机构工作人员、普查指导员、普查员(以下统称普查人员)依法独立行使调查、报告、监督的职权，任何单位和个人不得干涉。

地方各级人民政府、各部门、各单位及其负责人，不得自行修改普查机构和普查人员依法搜集、整理的人口普查资料，不得以任何方式要求普查机构和普查人员及其他单位和个人伪造、篡改人口普查资料，不得对依法履行职责或者拒绝、抵制人口普查违法行为的普查人员打击报复。

第六条　各级人民政府应当利用报刊、广播、电视、互联网和户外广告等媒介，开展人口普查

的宣传动员工作。

第七条　人口普查所需经费，由国务院和地方各级人民政府共同负担，并列入相应年度的财政预算，按时拨付，确保足额到位。

人口普查经费应当统一管理、专款专用，从严控制支出。

第八条　人口普查每 10 年进行一次，尾数逢 0 的年份为普查年度，标准时点为普查年度的 11 月 1 日零时。

第九条　国家统计局会同国务院有关部门制定全国人口普查方案（以下简称普查方案），报国务院批准。

人口普查应当按照普查方案的规定执行。

第十条　对认真执行本条例，忠于职守、坚持原则，做出显著成绩的单位和个人，按照国家有关规定给予表彰和奖励。

第二章　人口普查的对象、内容和方法

第十一条　人口普查对象是指普查标准时点在中华人民共和国境内的自然人以及在中华人民共和国境外但未定居的中国公民，不包括在中华人民共和国境内短期停留的境外人员。

第十二条　人口普查主要调查人口和住户的基本情况，内容包括姓名、性别、年龄、民族、国籍、受教育程度、行业、职业、迁移流动、社会保障、婚姻、生育、死亡、住房情况等。

第十三条　人口普查采用全面调查的方法，以户为单位进行登记。

第十四条　人口普查采用国家统计分类标准。

第三章　人口普查的组织实施

第十五条　人口普查登记前，公安机关应当按照普查方案的规定完成户口整顿工作，并将有关资料提交本级人口普查机构。

第十六条　人口普查登记前应当划分普查区，普查区以村民委员会、居民委员会所辖区域为基础划分，每个普查区划分为若干普查小区。

第十七条　每个普查小区应当至少有一名普查员，负责入户登记等普查工作。每个普查区应当至少有一名普查指导员，负责安排、指导、督促和检查普查员的工作，也可以直接进行入户登记。

第十八条　普查指导员和普查员应当具有初中以上文化水平，身体健康，责任心强。

第十九条　普查指导员和普查员可以从国家机关、社会团体、企业事业单位借调，也可以从村民委员会、居民委员会或者社会招聘。借调和招聘工作由县级人民政府负责。

国家鼓励符合条件的公民作为志愿者参与人口普查工作。

第二十条　借调的普查指导员和普查员的工资由原单位支付，其福利待遇保持不变，并保留其原有工作岗位。

招聘的普查指导员和普查员的劳动报酬，在人口普查经费中予以安排，由聘用单位支付。

第二十一条　普查机构应当对普查指导员和普查员进行业务培训，并对考核合格的人员颁发全国统一的普查指导员证或者普查员证。

普查指导员和普查员执行人口普查任务时，应当出示普查指导员证或者普查员证。

第二十二条　人口普查登记前，普查指导员、普查员应当绘制普查小区图，编制普查小区户主姓名底册。

第二十三条　普查指导员、普查员入户登记时，应当向人口普查对象说明人口普查的目的、法律依据以及人口普查对象的权利和义务。

第二十四条　人口普查对象应当按时提供人口普查所需的资料，如实回答相关问题，不得隐瞒有关情况，不得提供虚假信息，不得拒绝或者阻碍人口普查工作。

第二十五条　人口普查对象应当在普查表上签字或者盖章确认，并对其内容的真实性负责。

第二十六条　普查人员应当坚持实事求是，恪守职业道德，拒绝、抵制人口普查工作中的违法行为。

普查机构和普查人员不得伪造、篡改普查资料，不得以任何方式要求任何单位和个人提供虚假的普查资料。

第二十七条　人口普查实行质量控制岗位责任制，普查机构应当对人口普查实施中的每个环节实行质量控制和检查，对人口普查数据进行审核、复查和验收。

第二十八条　国家统计局统一组织人口普查数据的事后质量抽查工作。

第四章　人口普查资料的管理和公布

第二十九条　地方各级普查机构应当按照普查方案的规定进行数据处理，并按时上报人口普查资料。

第三十条　人口普查汇总资料，除依法应当保密的外，应当予以公布。

全国和各省、自治区、直辖市主要人口普查数据，由国家统计局以公报形式公布。

地方人民政府统计机构公布本行政区域主要人口普查数据，应当报经上一级人民政府统计机构核准。

第三十一条　各级人民政府统计机构应当做好人口普查资料的管理、开发和应用，为社会公众提供查询、咨询等服务。

第三十二条　人口普查中获得的原始普查资料，按照国家有关规定保存、销毁。

第三十三条　人口普查中获得的能够识别或者推断单个普查对象身份的资料，任何单位和个人不得对外提供、泄露，不得作为对人口普查对象作出具体行政行为的依据，不得用于人口普查以外的目的。

人口普查数据不得作为对地方人民政府进行政绩考核和责任追究的依据。

第五章　法律责任

第三十四条　地方人民政府、政府统计机构或者有关部门、单位的负责人有下列行为之一的，由任免机关或者监察机关依法给予处分，并由县级以上人民政府统计机构予以通报；构成犯罪的，依法追究刑事责任：

（一）自行修改人口普查资料、编造虚假人口普查数据的；

（二）要求有关单位和个人伪造、篡改人口普查资料的；

（三）不按照国家有关规定保存、销毁人口普查资料的；

（四）违法公布人口普查资料的；

（五）对依法履行职责或者拒绝、抵制人口普查违法行为的普查人员打击报复的；

（六）对本地方、本部门、本单位发生的严重人口普查违法行为失察的。

第三十五条　普查机构在组织实施人口普查活动中有下列违法行为之一的，由本级人民政府或者上级人民政府统计机构责令改正，予以通报；对直接负责的主管人员和其他直接责任人员，由任免机关或者监察机关依法给予处分：

（一）不执行普查方案的；

（二）伪造、篡改人口普查资料的；

（三）要求人口普查对象提供不真实的人口普查资料的；

（四）未按照普查方案的规定报送人口普查资料的；

（五）违反国家有关规定，造成人口普查资料毁损、灭失的；

（六）泄露或者向他人提供能够识别或者推断单个普查对象身份的资料的。

普查人员有前款所列行为之一的，责令其停止执行人口普查任务，予以通报，依法给予处分。

第三十六条　人口普查对象拒绝提供人口普查所需的资料，或者提供不真实、不完整的人口普

查资料的，由县级以上人民政府统计机构责令改正，予以批评教育。

人口普查对象阻碍普查机构和普查人员依法开展人口普查工作，构成违反治安管理行为的，由公安机关依法给予处罚。

第三十七条　县级以上人民政府统计机构应当设立举报电话和信箱，接受社会各界对人口普查违法行为的检举和监督。

第六章　附则

第三十八条　中国人民解放军现役军人、人民武装警察等人员的普查内容和方法，由国家统计局会同国务院有关部门、军队有关部门规定。

交通极为不便地区的人口普查登记的时间和方法，由国家统计局会同国务院有关部门规定。

第三十九条　香港特别行政区、澳门特别行政区的人口数，按照香港特别行政区政府、澳门特别行政区政府公布的资料计算。

台湾地区的人口数，按照台湾地区有关主管部门公布的资料计算。

第四十条　为及时掌握人口发展变化情况，在两次人口普查之间进行全国 1% 人口抽样调查。全国 1% 人口抽样调查参照本条例执行。

第四十一条　本条例自 2010 年 6 月 1 日起施行。

第七次全国人口普查方案

国家统计局
国务院第七次全国人口普查领导小组办公室

第一部分　总说明

根据《中华人民共和国统计法》《中华人民共和国统计法实施条例》《全国人口普查条例》和《国务院关于开展第七次全国人口普查的通知》，制定本方案。

一、普查目的

全面查清我国人口数量、结构、分布、城乡住房等方面情况，为完善人口发展战略和政策体系，促进人口长期均衡发展，科学制定国民经济和社会发展规划，推动经济高质量发展，开启全面建设社会主义现代化国家新征程，向第二个百年奋斗目标进军，提供科学准确的统计信息支持。

二、普查时点

普查的标准时点是 2020 年 11 月 1 日零时。

三、普查对象

普查对象是指普查标准时点在中华人民共和国境内的自然人以及在中华人民共和国境外但未定居的中国公民，不包括在中华人民共和国境内短期停留的境外人员。

四、普查内容和普查表

普查登记的主要内容包括：姓名、公民身份号码、性别、年龄、民族、受教育程度、行业、职业、迁移流动、婚姻生育、死亡、住房情况等。

根据不同的普查对象和普查内容，具体分为四种普查表。

（一）第七次全国人口普查短表

普查短表包括反映人口基本状况的项目，由全部住户（不包括港澳台居民和外籍人员）填报。

（二）第七次全国人口普查长表

普查长表包括所有短表项目和人口的经济活动、婚姻生育和住房等情况的项目，在全部住户中抽取 10% 的户（不包括港澳台居民和外籍人员）填报。

（三）第七次全国人口普查港澳台居民和外籍人员普查表

港澳台居民和外籍人员普查表包括反映人口基本状况的项目以及入境目的、居住时间、身份或国籍、就业情况等项目，由在境内居住的港澳台居民和外籍人员填报。

（四）第七次全国人口普查死亡人口调查表

死亡人口调查表包括死亡人口的基本信息，由 2019 年 11 月 1 日至 2020 年 10 月 31 日期间有死亡人口的户填报。

五、普查方法

普查采用全面调查的方法，以户为单位进行登记。

普查采用按现住地登记的原则，每个人必须在现住地进行登记。普查对象不在户口登记地居住的，户口登记地要登记相应信息。

普查登记采用普查员入户询问、当场填报，或由普查对象自主填报等方式进行。

普查数据采集原则上采用电子化的方式。采取普查员使用电子采集设备（PAD 或智能手机）登记普查对象信息并联网实时上报，或由普查对象通过互联网自主填报等方式进行。

普查员应按照工作要求，在户口整顿基础上对所负责普查小区进行全面摸底，掌握普查小区内的人口和居住情况，编制《户主姓名底册》，根据《户主姓名底册》进行入户登记工作，并参考部门行政记录等资料进行比对复查，确保普查登记真实准确、不重不漏。

六、普查数据处理

各级普查机构负责普查数据处理。国务院人口普查办公室统一编制数据采集、审核、编辑、汇总程序。

国务院人口普查办公室集中部署数据采集处理环境。各级普查机构应保障必要的数据处理办公环境和网络条件，采取必要的安全措施，确保数据处理工作安全、顺利地进行。

七、普查组织实施

（一）全国统一领导

国务院第七次全国人口普查领导小组负责普查组织实施中重大问题的研究和决策。普查领导小组办公室设在国家统计局，具体负责普查的组织实施。

（二）部门分工协作

领导小组各成员单位要按照职能分工，各负其责、通力协作、密切配合，共同做好普查工作。对普查工作中遇到的困难和问题，要及时采取措施予以解决。

（三）地方分级负责

地方各级人民政府设立相应的普查领导小组及其办公室，领导和组织实施本区域内的普查工作。村民委员会和居民委员会设立人口普查小组，协助街道办事处和乡镇政府动员和组织社会力量，做好本区域内的普查工作。

普查指导员和普查员可以从国家机关、社会团体、企业事业单位借调，也可以从村民委员会、居民委员会或者社会招聘。借调和招聘工作由县级人民政府负责。

（四）各方共同参与

国家机关、社会团体、企业事业单位应当按照《中华人民共和国统计法》《中华人民共和国统计法实施条例》和《全国人口普查条例》的规定，参与并配合普查工作。

八、普查质量控制

普查实行严格的质量控制制度，建立健全普查数据质量追溯和问责机制，确保普查数据可核查、可追溯、可问责。国务院人口普查办公室统一领导、统筹协调普查全过程质量控制的有关工作。地方各级普查机构主要负责人对本行政区域普查数据质量负总责，确保普查数据真实、准确、完整、及时。各级普查办公室必须严格执行各阶段工作要求，保证各阶段工作质量达到规定标准，确保普查工作质量与数据质量合格达标。

九、普查宣传

各级宣传部门和普查机构应制定宣传工作方案，深入开展普查宣传。

各级宣传部门应组织协调新闻媒体及有关部门，通过报刊、广播、电视、互联网、手机和户外广告等多种渠道，充分利用微博、微信、短视频等新媒体传播手段，宣传普查的重大意义、政策规定和工作要求，积极营造良好的普查氛围。

各级普查机构要组织开展形式多样的宣传活动，动员社会各界支持、参与普查。

十、普查法规与纪律要求

坚持依法普查，普查工作要严格按照《中华人民共和国统计法》《中华人民共和国统计法实施条例》《全国人口普查条例》《国务院关于开展第七次全国人口普查的通知》及相关规定组织开展。

普查对象应当依法履行普查义务，如实提供普查信息，不得虚报、瞒报、拒报。拒绝提供普查所需的资料，或者提供不真实、不完整的普查资料的，由县级以上人民政府统计机构责令改正，予以批评教育，情节严重的依法严肃处理。普查取得的数据，严格限定用于普查目的，不得作为任何部门和单位对各级行政管理工作实施考核、奖惩的依据。普查中获得的能够识别或者推断单个普查对象身份的资料，任何单位和个人不得对外提供、泄露，不得作为对普查对象实施处罚等具体行政行为的依据，不得用于普查以外的目的。各级普查机构及其工作人员，必须严格履行保密义务。

十一、普查主要工作阶段

普查工作分三个阶段进行：

一是准备阶段(2019 年 10 月—2020 年 10 月)。这一阶段的主要工作是：组建各级普查机构，制定普查方案和工作计划，进行普查试点，落实普查经费和物资，准备数据采集处理环境，开展普查宣传，选聘培训普查指导员和普查员，普查区域划分及绘图，进行户口整顿，开展摸底等。

二是普查登记阶段(2020 年 11 月—12 月)。这一阶段的主要工作是：普查员入户登记，进行比对复查，开展事后质量抽查等。

三是数据汇总和发布阶段(2020 年 12 月—2022 年 12 月)。这一阶段的主要工作是：数据处理、汇总、评估，发布主要数据公报，普查资料开发利用等。

十二、其他

(一)香港特别行政区、澳门特别行政区的人口数，按照香港特别行政区政府、澳门特别行政区政府公布的资料计算。

台湾地区的人口数，按照台湾地区有关主管部门公布的资料计算。

(二)因交通极为不便等特殊因素，需采用其他登记时间和方法的地区，须报请国务院人口普查办公室批准。

(三)对认真执行本方案，忠于职守，坚持原则，在普查工作中做出显著成绩的单位和个人，按照国家有关规定给予表彰奖励。

(四)本方案由国务院人口普查办公室负责解释。

第二部分　普查表式

第七次全国人口普查短表

经国务院批准进行第七次全国人口普查
人口普查的标准时点为2020年11月1日零时
人口普查的原始资料不向任何单位和个人提供，
仅供汇总使用
公民应履行如实申报普查项目的义务

表　　号：R　6　0　1　表
制定机关：国　家　统　计　局
　　国务院人口普查办公室
批准文号：国发〔2019〕24号
有效期至：2　0　2　1　年　3　月

地址：_____省（区、市）_____市（地、州、盟）_____县（市、区、旗）
_____乡（镇、街道）_____普查区_____普查小区_____户编号

一、住户项目

H1. 户别　1. 家庭户　　2. 集体户

H2. 本户应登记人数
2020年10月31日晚居住本户的人数_____人
户口在本户，2020年10月31日晚未住本户的人数_____人

H3. 本户2019年11月1日至2020年10月31日期间的出生人口
男_____人　女_____人

H4. 本户2019年11月1日至2020年10月31日期间的死亡人口
男_____人　女_____人

H5. 住所类型
1. 普通住宅　　2. 集体住所　　3. 工作地住所
4. 其他住房　　5. 无住房
（选择2—5的，跳至个人项目。）

H6. 本户现住房建筑面积　_____平方米

H7. 本户现住房间数　_____间

二、个人项目

每个人都填报的项目
D1. 姓名　_____

D2. 与户主关系

0. 户主　1. 配偶　2. 子女　3. 父母　4. 岳父母或公婆
5. 祖父母　6. 媳婿　7. 孙子女　8. 兄弟姐妹　9. 其他

D3. 公民身份号码　□□□□□□□□□□□□□□□□□□

D4. 性别　1. 男　2. 女

D5. 出生年月　出生于：_____年_____月

D6. 民族　_____族

D7. 普查时点(2020 年 11 月 1 日零时)居住地

1. 本普查小区　2. 本村(居)委会其他普查小区
3. 本乡(镇、街道)其他村(居)委会　4. 本县(市、区、旗)其他乡(镇、街道)
5. 其他县(市、区、旗)，请在下面填写地址
_____省(区、市)　_____市(地、州、盟)　_____县(市、区、旗)
6. 香港特别行政区、澳门特别行政区、台湾地区　7. 国外

D8. 户口登记地

1. 本村(居)委会　2. 本乡(镇、街道)其他村(居)委会
3. 本县(市、区、旗)其他乡(镇、街道)　4. 其他县(市、区、旗)，请在下面填写地址
_____省(区、市)　_____市(地、州、盟)　_____县(市、区、旗)
5. 户口待定 D11

D9. 离开户口登记地时间

1. 没有离开户口登记地 D11　2. 不满半年　3. 半年以上，不满一年
4. 一年以上，不满二年　5. 二年以上，不满三年　6. 三年以上，不满四年
7. 四年以上，不满五年　8. 五年以上，不满十年　9. 十年以上

D10. 离开户口登记地原因

0. 工作就业　1. 学习培训　2. 随同离开/投亲靠友　3. 拆迁/搬家　4. 寄挂户口
5. 婚姻嫁娶　6. 照料孙子女　7. 为子女就学　8. 养老/康养　9. 其他

3 周岁及以上(2017 年 10 月 31 日以前出生)的人填报的项目

D11. 受教育程度

1. 未上过学　2. 学前教育　3. 小学　4. 初中　5. 高中
6. 大学专科　7. 大学本科　8. 硕士研究生　9. 博士研究生

15 周岁及以上(2005 年 10 月 31 日以前出生)的人填报的项目

D12. 是否识字

1. 是　2. 否

第七次全国人口普查长表

经国务院批准进行第七次全国人口普查
人口普查的标准时点为2020年11月1日零时
人口普查的原始资料不向任何单位和个人提供，
仅供汇总使用
公民应履行如实申报普查项目的义务

表　　号：R　6　0　2　表
制定机关：国　家　统　计　局
　　国务院人口普查办公室
批准文号：国发〔2019〕24号
有效期至：2　0　2　1　年　3　月

地址：_____省（区、市）_____市（地、州、盟）_____县（市、区、旗）
_____乡（镇、街道）_____普查区_____普查小区_____户编号

一、住户项目

H1. 户别

1. 家庭户　　2. 集体户

H2. 本户应登记人数

2020年10月31日晚居住本户的人数_____人
户口在本户，2020年10月31日晚未住本户的人数_____人

H3. 本户2019年11月1日至2020年10月31日期间的出生人口

男_____人　女_____人

H4. 本户2019年11月1日至2020年10月31日期间的死亡人口

男_____人　女_____人

H5. 住所类型

1. 普通住宅　　2. 集体住所　　3. 工作地住所
4. 其他住房　　5. 无住房
（选择2—5的，跳至个人项目。）

H6. 本户现住房建筑面积

_____平方米

H7. 本户现住房间数

_____间

H8. 住房所在建筑的总层数

1. 平房　　2. 多层（7层及以下）　　3. 高层（8—33层）　　4. 超高层（34层及以上）

H9. 承重类型

1. 钢及钢筋混凝土结构　2. 混合结构　3. 砖木结构　4. 竹草土坯结构　5. 其他结构

H10. 住房建成年代

1. 1949 年以前　2. 1949—1959 年　3. 1960—1969 年
4. 1970—1979 年　5. 1980—1989 年　6. 1990—1999 年
7. 2000—2009 年　8. 2010—2014 年　9. 2015 年以后

H11. 住房所在建筑有无电梯

1. 有　2. 无

H12. 主要炊事燃料

1. 燃气　2. 电　3. 煤炭　4. 柴草　5. 其他

H13. 住房内有无管道自来水

1. 有　2. 无

H14. 住房内有无厨房

1. 独立使用　2. 与其他户合用　3. 无

H15. 住房内有无厕所

1. 水冲式卫生厕所　2. 水冲式非卫生厕所　3. 卫生旱厕　4. 普通旱厕　5. 无

H16. 住房内有无洗澡设施

1. 统一供热水　2. 家庭自装热水器　3. 其他　4. 无

H17. 住房来源

1. 租赁廉租房/公租房　2. 租赁其他住房　3. 购买新建商品房
4. 购买二手房　5. 购买原公有住房　6. 购买经济适用房/两限房
7. 自建住房　8. 继承或赠予　9. 其他
（选择 3—9 的，跳至 H19。）

H18. 月租房费用

0. 200 元以下　1. 200—499 元　2. 500—999 元　3. 1000—1999 元
4. 2000—2999 元　5. 3000—3999 元　6. 4000—5999 元　7. 6000—7999 元
8. 8000—9999 元　9. 10000 元以上

H19. 拥有全部家用汽车的总价

1. 不满 10 万元　2. 10 万元以上，不满 20 万元　3. 20 万元以上，不满 30 万元
4. 30 万元以上，不满 50 万元　5. 50 万元以上，不满 100 万元

6. 100 万元以上　　7. 没有汽车

二、个人项目

每个人都填报的项目

C1. 姓名

_____

C2. 与户主关系

0. 户主　1. 配偶　2. 子女　3. 父母　4. 岳父母或公婆
5. 祖父母　6. 媳婿　7. 孙子女　8. 兄弟姐妹　9. 其他

C3. 公民身份号码

□□□□□□□□□□□□□□□□□□

C4. 性别

1. 男　2. 女

C5. 出生年月

出生于：_____年_____月

C6. 民族

_____族

C7. 普查时点(2020 年 11 月 1 日零时)居住地

1. 本普查小区
2. 本村(居)委会其他普查小区
3. 本乡(镇、街道)其他村(居)委会
4. 本县(市、区、旗)其他乡(镇、街道)
5. 其他县(市、区、旗)，请在下面填写地址

_____省(区、市)
_____市(地、州、盟)
_____县(市、区、旗)

6. 香港特别行政区、澳门特别行政区、台湾地区
7. 国外

C8. 户口登记地

1. 本村(居)委会
2. 本乡(镇、街道)其他村(居)委会
3. 本县(市、区、旗)其他乡(镇、街道)
4. 其他县(市、区、旗)，请在下面填写地址

_____省(区、市)
_____市(地、州、盟)
_____县(市、区、旗)
5. 户口待定　C12

C9. 离开户口登记地时间

1. 没有离开户口登记地 C12　　2. 不满半年
3. 半年以上，不满一年　　4. 一年以上，不满二年
5. 二年以上，不满三年　　6. 三年以上，不满四年
7. 四年以上，不满五年　　8. 五年以上，不满十年
9. 十年以上

C10. 离开户口登记地原因

0. 工作就业　1. 学习培训　2. 随同离开/投亲靠友
3. 拆迁/搬家　4. 寄挂户口　5. 婚姻嫁娶
6. 照料孙子女　7. 为子女就学　8. 养老/康养
9. 其他

C11. 户口登记地类型

1. 乡　2. 镇的村委会　3. 镇的居委会　4. 街道

C12. 是否有农村土地承包经营权

1. 有　2. 无

C13. 出生地

1. 本县(市、区、旗)
2. 本省其他县(市、区、旗)
3. 省外：_____省(区、市)

5 周岁及以上(2015 年 10 月 31 日以前出生)的人填报的项目

C14. 五年前常住地

2015 年 11 月 1 日常住地：
1. 本县(市、区、旗)
2. 其他地区，请在下面填写地址
_____省(区、市)
_____市(地、州、盟)
_____县(市、区、旗)

3 周岁及以上(2017 年 10 月 31 日以前出生)的人填报的项目

C15. 受教育程度

1. 未上过学　C17　2. 学前教育　C17　3. 小学

4. 初中　　5. 高中　　6. 大学专科
7. 大学本科　　8. 硕士研究生　　9. 博士研究生

C16. 学业完成情况

1. 在校　　2. 毕业　　3. 肄业　　4. 辍学　　5. 其他

15 周岁及以上(2005 年 10 月 31 日以前出生)的人填报的项目

C17. 是否识字

1. 是　　2. 否

C18. 工作情况

10 月 25—31 日是否为取得收入而工作了一小时以上(包括临时工、依托互联网平台灵活就业、家庭经营无酬帮工等)

1. 是，上周工作时间_____小时
2. 在职休假、在职学习培训、临时停工(保留工资)
3. 未做任何工作 C22

C19. 工作单位或生产经营活动所属类型

1. 企业、事业、机关或社会团体等法人单位
2. 个体经营户
3. 经营农村家庭承包地(家庭农林牧渔生产经营活动)
4. 自由职业/灵活就业

C20. 行业

单位详细名称：_____

主要产品或主要业务：_____

C21. 职业

本人从事的具体工作：_____ C23

C22. 未工作原因

1. 在校学习　　2. 离退休　　3. 料理家务　　4. 丧失工作能力　　5. 其他

C23. 主要生活来源

1. 劳动收入　　2. 离退休金/养老金　　3. 最低生活保障金　　4. 失业保险金
5. 财产性收入　　6. 家庭其他成员供养　　7. 其他

C24. 婚姻状况

1. 未婚　C28　　2. 有配偶　　3. 离婚　　4. 丧偶

C25. 初婚年月

_____年_____月

15 至 64 周岁(1955 年 11 月 1 日—2005 年 10 月 31 日出生)的妇女填报的项目

C26. 生育子女数

1. 未生育 C28

2. 有生育(请填报生育的子女数)

生过几个孩子:

男_____人

女_____人

其中现在存活几个孩子:

男_____人

女_____人

15 至 50 周岁(1969 年 11 月 1 日—2005 年 10 月 31 日出生)的妇女填报的项目

C27. 过去一年(2019 年 11 月 1 日—2020 年 10 月 31 日)的生育状况

1. 一年内未生育(结束)

2. 一年内有生育(请填报生育时间和孩子性别)

生育时间:

_____月

婴儿性别:

1. 男　　2. 女

一年内生育两个以上孩子的,请填报第二个孩子的状况。

生育时间:

_____月

婴儿性别:

1. 男　　2. 女

60 周岁及以上(1960 年 10 月 31 日以前出生)的人填报的项目

C28. 居住状况

1. 与配偶和子女同住　　2. 与配偶同住　　3. 与子女同住

4. 独居(有保姆)　　5. 独居(无保姆)　　6. 养老机构

7. 其他

C29. 身体健康状况

1. 健康　　2. 基本健康

3. 不健康,但生活能自理　　4. 不健康,生活不能自理

第七次全国人口普查港澳台居民和外籍人员普查表

The Seventh National Population Census Form for Residents from Hong Kong, Macao, Taiwan and from Foreign Countries

中国政府决定进行第七次全国人口普查
人口普查标准时点为2020年11月1日零时
我们将对您在普查表中填写的信息给予
保密，敬请合作。

The Government of China has decided to conduct the 7th National Population Census, with zero hour on 1 November 2020 as the reference time.
Information provided will be kept confidential.
Your cooperation is highly appreciated.

表　　号：R　6　0　3　表
制定机关：国　家　统　计　局
　　国务院人口普查办公室
批准文号：国发〔2019〕24号
有效期至：2　0　2　1　年　3　月

Form number: R603
Form issued by: National Bureau of Statistics
Office of the State Council for the Seventh National Population Census
Approval number: 〔2019〕24
Valid until: March 2021

地址：_____省（区、市）_____市（地、州、盟）_____县（市、区、旗）
_____乡（镇、街道）　　_____普查区_____普查小区_____户编号

一、住户项目

H1. 户别

1. 家庭户　　2. 集体户

H2. 本户应登记人数

2020年10月31日晚居住本户的人数_____人
户口在本户，2020年10月31日晚未住本户的人数_____人

H3. 本户2019年11月1日至2020年10月31日期间的出生人口

男_____人　女_____人

H4. 本户2019年11月1日至2020年10月31日期间的死亡人口

男_____人　女_____人

H5. 住所类型

1. 普通住宅　　2. 集体住所　　3. 工作地住所　　4. 其他住房　　5. 无住房
（选择2—5的，跳至个人项目。）

H6. 本户现住房建筑面积

_____平方米

H7. 本户现住房间数

_____间

H8. 住房所在建筑的总层数

1. 平房　2. 多层(7 层及以下)　3. 高层(8—33 层)　4. 超高层(34 层及以上)

H9. 承重类型

1. 钢及钢筋混凝土结构　2. 混合结构　3. 砖木结构　4. 竹草土坯结构　5. 其他结构

H10. 住房建成年代

1. 1949 年以前　2. 1949—1959 年　3. 1960—1969 年
4. 1970—1979 年　5. 1980—1989 年　6. 1990—1999 年
7. 2000—2009 年　8. 2010—2014 年　9. 2015 年以后

H11. 住房所在建筑有无电梯

1. 有　2. 无

H12. 主要炊事燃料

1. 燃气　2. 电　3. 煤炭　4. 柴草　5. 其他

H13. 住房内有无管道自来水

1. 有　2. 无

H14. 住房内有无厨房

1. 独立使用　2. 与其他户合用　3. 无

H15. 住房内有无厕所

1. 水冲式卫生厕所　2. 水冲式非卫生厕所　3. 卫生旱厕　4. 普通旱厕　5. 无

H16. 住房内有无洗澡设施

1. 统一供热水　2. 家庭自装热水器　3. 其他　4. 无

H17. 住房来源

1. 租赁廉租房/公租房　2. 租赁其他住房　3. 购买新建商品房
4. 购买二手房　5. 购买原公有住房　6. 购买经济适用房/两限房
7. 自建住房　8. 继承或赠予　9. 其他

(选择 3—9 的，跳至 H19。)

H18. 月租房费用

0. 200 元以下　　1. 200—499 元　　2. 500—999 元

3. 1000—1999 元　　4. 2000—2999 元　　5. 3000—3999 元

6. 4000—5999 元　　7. 6000—7999 元　　8. 8000—9999 元

9. 10000 元以上

H19. 拥有全部家用汽车的总价

1. 不满 10 万元　　2. 10 万元以上，不满 20 万元

3. 20 万元以上，不满 30 万元　　4. 30 万元以上，不满 50 万元

5. 50 万元以上，不满 100 万元　　6. 100 万元以上

7. 没有汽车

二、个人项目

每个人都填报的项目

C1. 姓名

_____

C2. 与户主关系

0. 户主　　1. 配偶　　2. 子女　　3. 父母　　4. 岳父母或公婆

5. 祖父母　　6. 媳婿　　7. 孙子女　　8. 兄弟姐妹　　9. 其他

C3. 公民身份号码

□□□□□□□□□□□□□□□□□□

C4. 性别

1. 男　　2. 女

C5. 出生年月

出生于：_____年_____月

C6. 民族

_____族

C7. 普查时点(2020 年 11 月 1 日零时)居住地

1. 本普查小区　　2. 本村(居)委会其他普查小区

3. 本乡(镇、街道)其他村(居)委会　　4. 本县(市、区、旗)其他乡(镇、街道)

5. 其他县(市、区、旗)，请在下面填写地址

_____省(区、市)　_____市(地、州、盟)　_____县(市、区、旗)

6. 香港特别行政区、澳门特别行政区、台湾地区　　7. 国外

C8. 户口登记地

1. 本村(居)委会
2. 本乡(镇、街道)其他村(居)委会
3. 本县(市、区、旗)其他乡(镇、街道)
4. 其他县(市、区、旗)，请在下面填写地址

_____省(区、市)

_____市(地、州、盟)

_____县(市、区、旗)

5. 户口待定　C12

C9. 离开户口登记地时间

1. 没有离开户口登记地　C12　　2. 不满半年
3. 半年以上，不满一年　　4. 一年以上，不满二年
5. 二年以上，不满三年　　6. 三年以上，不满四年
7. 四年以上，不满五年　　8. 五年以上，不满十年
9. 十年以上

C10. 离开户口登记地原因

0. 工作就业　1. 学习培训　2. 随同离开/投亲靠友　3. 拆迁/搬家
4. 寄挂户口　5. 婚姻嫁娶　6. 照料孙子女　7. 为子女就学
8. 养老/康养　9. 其他

C11. 户口登记地类型

1. 乡　2. 镇的村委会　3. 镇的居委会　4. 街道

C12. 是否有农村土地承包经营权

1. 有　2. 无

C13. 出生地

1. 本县(市、区、旗)
2. 本省其他县(市、区、旗)
3. 省外：_____省(区、市)

5 周岁及以上(2015 年 10 月 31 日以前出生)的人填报的项目

C14. 五年前常住地

2015 年 11 月 1 日常住地：

1. 本县(市、区、旗)
2. 其他地区，请在下面填写地址

_____省(区、市)

_____市(地、州、盟)

_____县(市、区、旗)

3 周岁及以上(2017 年 10 月 31 日以前出生)的人填报的项目

C15. 受教育程度

1. 未上过学 C17　　2. 学前教育 C17　　3. 小学
4. 初中　　5. 高中　　6. 大学专科
7. 大学本科　　8. 硕士研究生　　9. 博士研究生

C16. 学业完成情况

1. 在校　　2. 毕业　　3. 肄业　　4. 辍学　　5. 其他

15 周岁及以上(2005 年 10 月 31 日以前出生)的人填报的项目

C17. 是否识字

1. 是　　2. 否

C18. 工作情况

10 月 25—31 日是否为取得收入而工作了一小时以上(包括临时工、依托互联网平台灵活就业、家庭经营无酬帮工等)

1. 是，上周工作时间_____小时
2. 在职休假、在职学习培训、临时停工(保留工资)
3. 未做任何工作 C22

C19. 工作单位或生产经营活动所属类型

1. 企业、事业、机关或社会团体等法人单位
2. 个体经营户
3. 经营农村家庭承包地(家庭农林牧渔生产经营活动)
4. 自由职业/灵活就业

C20. 行业

单位详细名称：_____

主要产品或主要业务：_____

C21. 职业

本人从事的具体工作：_____ C23

C22. 未工作原因

1. 在校学习　　2. 离退休　　3. 料理家务　　4. 丧失工作能力　　5. 其他

C23. 主要生活来源

1. 劳动收入　　2. 离退休金/养老金　　3. 最低生活保障金　　4. 失业保险金
5. 财产性收入　　6. 家庭其他成员供养　　7. 其他

C24. 婚姻状况

1. 未婚 C28　　2. 有配偶　　3. 离婚　　4. 丧偶

C25. 初婚年月

_____年_____月

15 至 64 周岁(1955 年 11 月 1 日—2005 年 10 月 31 日出生)的妇女填报的项目

C26. 生育子女数

1. 未生育 C28

2. 有生育(请填报生育的子女数)

生过几个孩子:

男_____人

女_____人

其中现在存活几个孩子:

男_____人

女_____人

15 至 50 周岁(1969 年 11 月 1 日—2005 年 10 月 31 日出生)的妇女填报的项目

C27. 过去一年(2019 年 11 月 1 日—2020 年 10 月 31 日)的生育状况

1. 一年内未生育(结束)

2. 一年内有生育(请填报生育时间和孩子性别)

生育时间:

_____月

婴儿性别:

1. 男　　2. 女

一年内生育两个以上孩子的,请填报第二个孩子的状况。

生育时间:

_____月

婴儿性别:

1. 男　　2. 女

60 周岁及以上(1960 年 10 月 31 日以前出生)的人填报的项目

C28. 居住状况

1. 与配偶和子女同住　　2. 与配偶同住　　3. 与子女同住　　4. 独居(有保姆)

5. 独居(无保姆)　　6. 养老机构　　7. 其他

C29. 身体健康状况

1. 健康　　2. 基本健康　　3. 不健康,但生活能自理　　4. 不健康,生活不能自理

第七次全国人口普查港澳台居民和外籍人员普查表

The Seventh National Population Census Form for Residents from Hong Kong, Macao, Taiwan and from Foreign Countries

中国政府决定进行第七次全国人口普查
人口普查标准时点为2020年11月1日零时
我们将对您在普查表中填写的信息给予
保密，敬请合作。

The Government of China has decided to conduct the 7th National Population Census, with zero hour on 1 November 2020 as the reference time.
Information provided will be kept confidential.
Your cooperation is highly appreciated.

表　　号：R　6　0　3　表
制定机关：国　家　统　计　局
　　国务院人口普查办公室
批准文号：国发〔2019〕24号
有效期至：2　0　2　1　年　3　月

Form number: R603
Form issued by: National Bureau of Statistics
Office of the State Council for the Seventh National Population Census
Approval number: 〔2019〕24
Valid until: March 2021

地址：_____省（区、市）_____市（地、州、盟）_____县（市、区、旗）
_____乡（镇、街道）　　_____普查区_____普查小区_____户编号

地址 Address：

_____省（区、市）Province
_____市（地、州、盟）City (prefecture)
_____县（市、区、旗）County (city, district)
_____乡（镇、街道）Town (township, street)
_____普查区 Enumeration area (village/community committee)
_____普查小区 Enumeration block
_____户编号 Household number

一、住户项目

Household Information

F1. **户别**

Type of household

1. 家庭户 Family household　　2. 集体户 Collective household

F2. **住所类型**

Type of dwelling

1. 普通住宅 Conventional dwellings　　2. 集体住所 Collective living quarters

3. 工作地住所 Living in work places　　4. 其他住房 Other dwellings
5. 无住房 With no dwellings
(选择 2—5 的，跳至个人项目。)
(If the answer is 2 – 5, then skip to 'Individual Information'.)

F3. 本户现住房建筑面积
Floor space for this household
_____**平方米** m^2

F4. 本户现住房间数
Number of rooms for this household
_____**间** rooms

二、个人项目

Individual Information

R1. 姓名 Full name
_____

R2. 与户主关系
Relationship with head of household
0. 户主 Head of household　　1. 配偶 Spouse
2. 子女 Son or daughter　　3. 父母 Parent
4. 岳父母或公婆 Parent – in – law　　5. 祖父母 Grandparent
6. 媳婿 Son – in – law or daughter – in – law　　7. 孙子女 Grandchild
8. 兄弟姐妹 Brother or sister　　9. 其他 Other relationship

R3. 性别
Sex
1. 男 Male　　2. 女 Female

R4. 出生年月
Date of birth
出生于 Born in：_____年 year _____月 month

R5. 来内地(大陆)或来华目的
Purpose for stay in the mainland of China
1. 商务 Business　　2. 就业 Work　　3. 学习 Study
4. 定居 Residence　　5. 探亲 Visiting relatives　　6. 其他 Others

R6. 已在内地(大陆)或在华居住时间

Duration of stay in the mainland of China

1. 不满三个月 Less than 3 months

2. 三个月以上，不满半年 3 months to less than 6 months

3. 半年以上，不满一年 6 months to less than 12 months

4. 一年以上，不满二年 1 year to less than 2 years

5. 二年以上，不满五年 2 years to less than 5 years

6. 五年以上 5 years or more

R7. 受教育程度

3 周岁及以上(2017 年 10 月 31 日以前出生)的人填报

Educational attainment

For persons aged 3 and over(Born before 31st Oct. 2017)

1. 未上过学 No schooling

2. 学前教育 Pre – primary education

3. 小学 Primary education

4. 初中 Junior secondary education

5. 高中 Senior secondary education

6. 大学专科 College

7. 大学本科 University

8. 硕士研究生 Master

9. 博士研究生 Doctor

R8. 身份或国籍

Citizenship

1. 香港特别行政区居民 Hong Kong SAR resident

2. 澳门特别行政区居民 Macao SAR resident

3. 台湾地区居民 Taiwan resident

4. 外国人 Foreigner：国籍 Country _____(结束)(End)

15 周岁及以上(2005 年 10 月 31 日以前出生)港澳台居民填报的项目

For persons aged 15 and over (Born before 31st Oct. 2005) from Hong Kong, Macao and Taiwan

R9. 工作情况

10 月 25—31 日是否为取得收入而工作了一小时以上

1. 是

2. 在职休假、在职学习培训、临时停工(保留工资)

3. 未做任何工作 R12

R10. 行业

1. 农、林、牧、渔业

2．采矿业
3．制造业
4．电力、热力、燃气及水生产和供应业
5．建筑业
6．批发和零售业
7．交通运输、仓储和邮政业
8．住宿和餐饮业
9．信息传输、软件和信息技术服务业
10．金融业
11．房地产业
12．租赁和商务服务业
13．科学研究和技术服务业
14．水利、环境和公共设施管理业
15．居民服务、修理和其他服务业
16．教育
17．卫生和社会工作
18．文化、体育和娱乐业
19．公共管理、社会保障和社会组织
20．国际组织

R11．**职业**
1．党的机关、国家机关、群众团体和社会组织、企事业单位负责人
2．专业技术人员
3．办事人员和有关人员
4．社会生产服务和生活服务人员
5．农、林、牧、渔业生产及辅助人员
6．生产制造及有关人员
7．不便分类的其他从业人员

R12．**婚姻状况**
1．未婚
2．有配偶
3．离婚
4．丧偶

第七次全国人口普查死亡人口调查表

（2019 年 11 月 1 日至 2020 年 10 月 31 日死亡的人口登记）

经国务院批准进行第七次全国人口普查
人口普查的标准时点为 2020 年 11 月 1 日零时
人口普查的原始资料不向任何单位和个人提供，
仅供汇总使用
公民应履行如实申报普查项目的义务

表　　号：R　6　0　4　表
制定机关：国　家　统　计　局
　　国 务 院 人 口 普 查 办 公 室
批准文号：国 发 〔 2 0 1 9 〕 2 4 号
有效期至：2　0　2　1　年　3　月

地址：_____省（区、市）_____市（地、州、盟）_____县（市、区、旗）_____乡（镇、街道）
_____普查区_____普查小区_____户编号

每个死亡人口都登记的项目

S1．**姓名**　_____

S2．**公民身份号码**

□□□□□□□□□□□□□□□□□□

S3．**性别**

1．男　　2．女

S4．**出生年月**　出生于：_____年_____月

S5．**死亡时间**　死亡于：_____月

S6．**民族**　_____族

死亡时满 3 周岁的人登记的项目

S7．**受教育程度**

1．未上过学　2．学前教育　3．小学　4．初中　5．高中
6．大学专科　7．大学本科　8．硕士研究生　9．博士研究生

死亡时满 15 周岁的人登记的项目

S8．**婚姻状况**

1．未婚　2．有配偶　3．离婚　4．丧偶

第三部分　普查表填写说明

一、普查表的种类

第七次全国人口普查表分为《第七次全国人口普查短表》《第七次全国人口普查长表》《第七次全国人口普查港澳台居民和外籍人员普查表》和《第七次全国人口普查死亡人口调查表》四种表。

二、标准时点

第七次全国人口普查的标准时点为 2020 年 11 月 1 日零时。

普查员在掌握普查标准时点时，应注意以下两点：

(一)2020 年 11 月 1 日零时以后出生的人不登记；2020 年 11 月 1 日零时以后死亡的人仍要在普查短表中登记。

(二)2020 年 11 月 1 日零时以后居住地发生变化的人，仍在原居住地登记。

三、普查对象

普查对象是指普查标准时点在中华人民共和国境内的自然人以及在中华人民共和国境外但未定居的中国公民，不包括在中华人民共和国境内短期停留的境外人员。

(一)普查短表和普查长表的普查对象具体是指 2020 年 10 月 31 日晚住本普查小区的人，以及户口登记在本普查小区但 2020 年 10 月 31 日晚未住本普查小区的人。

1. 2020 年 10 月 31 日晚住本普查小区的人，无论其户口登记在何处。

2. 户口登记在本普查小区，但 2020 年 10 月 31 日晚未住本普查小区的人，无论其外出时间长短、外出原因如何。

(二)港澳台居民和外籍人员普查表的普查对象具体是指 2020 年 10 月 31 日晚住本普查小区的港澳台居民和外籍人员。

(三)死亡人口调查表的登记对象具体是指 2019 年 11 月 1 日至 2020 年 10 月 31 日期间本普查小区的死亡人口。

四、登记原则

人口普查采用按现住地登记的原则，每个人必须在现住地进行登记。普查对象不在户口登记地居住的，户口登记地要登记相应信息。

人口普查以户为单位进行登记，户分为家庭户和集体户。集体户以一个住房单元为一户进行普查登记。

为便于理解登记对象，并考虑到普查中可能遇到的特殊情况，普查员在入户登记时可采取以下方式询问住户：

应在您家普查登记的人包括：

2020 年 10 月 31 日晚住在您家里的人。

经常居住在您家，由于临时出差、探亲、旅游或值夜班等原因，2020 年 10 月 31 日晚未住在您家的人(视为 2020 年 10 月 31 日晚住在您家)。

幼儿园全托孩子，小学、初中住校生(视为2020年10月31日晚住在您家)。

户口登记在现住房地址的其他人。

不包括：

现役军人和武警。

由于临时出差、探亲、旅游等原因，2020年10月31日晚暂住在您家的人。

2020年11月1日零时以后出生的人。

五、普查项目

(一)普查短表

按户填报的项目有：户别、本户应登记人数、本户2019年11月1日至2020年10月31日期间的出生人口、本户2019年11月1日至2020年10月31日期间的死亡人口、住所类型、本户现住房建筑面积、本户现住房间数。

按人填报的项目有：姓名、与户主关系、公民身份号码、性别、出生年月、民族、普查时点(2020年11月1日零时)居住地、户口登记地、离开户口登记地时间、离开户口登记地原因、受教育程度、是否识字。

(二)普查长表

按户填报的项目有：户别、本户应登记人数、本户2019年11月1日至2020年10月31日期间的出生人口、本户2019年11月1日至2020年10月31日期间的死亡人口、住所类型、本户现住房建筑面积、本户现住房间数、住房所在建筑的总层数、承重类型、住房建成年代、住房所在建筑有无电梯、主要炊事燃料、住房内有无管道自来水、住房内有无厨房、住房内有无厕所、住房内有无洗澡设施、住房来源、月租房费用、拥有全部家用汽车的总价。

按人填报的项目有：姓名、与户主关系、公民身份号码、性别、出生年月、民族、普查时点(2020年11月1日零时)居住地、户口登记地、离开户口登记地时间、离开户口登记地原因、户口登记地类型、是否有农村土地承包经营权、出生地、五年前常住地、受教育程度、学业完成情况、是否识字、工作情况、经常工作单位或生产经营活动所属类型、行业、职业、未工作原因、主要生活来源、婚姻状况、初婚年月、生育子女数、过去一年(2019年11月1日—2020年10月31日)的生育状况、居住状况、身体健康状况。

(三)港澳台居民和外籍人员普查表

按户填报的项目有：户别、住所类型、本户现住房建筑面积、本户现住房间数。

按人填报的项目有：姓名、与户主关系、性别、出生年月、来内地(大陆)或来华目的、已在内地(大陆)或在华居住时间、受教育程度、身份或国籍、工作情况、行业、职业、婚姻状况。

(四)死亡人口调查表

填报的项目有：姓名、公民身份号码、性别、出生年月、死亡时间、民族、受教育程度、婚姻状况。

六、普查表的填写方法

(一)普查表以户为单位进行登记。普查短表、死亡人口调查表采用普查员入户询问、当场填报，或由普查对象通过互联网自主填报等方式进行。普查长表、港澳台居民和外籍人员普查表采用普查指导员和普查员入户询问、当场填报的登记方式。

(二)普查小区中的每一户有且只有一个户编号，为“001”开始的3位顺序码，在《户主姓名底册》编制完成后自动生成，普查表上的户编号与其一致，不可修改。

（三）普查表的填写顺序：先填写住户项目，再逐人填写个人项目。

普查员填写普查短表时，填写按人登记的项目时，表内第一人应填户主，然后依次填户主的配偶和其他关系的人。全户死亡的户，只填写“H4. 本户 2019 年 11 月 1 日至 2020 年 10 月 31 日期间的死亡人口”，其他住户项目和个人项目均不再登记。

普查员填写普查长表时，与普查短表相同的项目直接代入短表信息，经向普查对象核实确认后，再填报其他项目。

（四）普查表每户最多可以填写 20 人。对于超过 20 人的大集体户，可酌情分成若干集体户填写。

（五）有标准选项的项目，根据实际情况选填，并且每个问题只能选择一个标准选项。民族、普查时点（2020 年 11 月 1 日零时）居住地、户口登记地、出生地、五年前常住地等项目可根据列表栏进行选择。没有标准选项的项目，用文字或阿拉伯数字据情填报。

（六）如果填写错误或发生逻辑关系异常，数据采集程序会给出审核提示。审核类型分为强制性审核和确认性审核，若为强制性审核错误，必须根据提示信息对错误项目进行修改；若为确认性审核提示，应根据提示信息对异常项目进行核实，确认无误后，继续进行填报。

（七）普查员每填完一户，应即刻进行审核，将通过审核的信息向申报人当面宣读，核对无误后，由申报人签字确认。

国　务　院
关于开展第七次全国人口普查的通知

国发〔2019〕24 号

各省、自治区、直辖市人民政府，国务院各部委、各直属机构：

根据《中华人民共和国统计法》和《全国人口普查条例》规定，国务院决定于 2020 年开展第七次全国人口普查。现将有关事项通知如下：

一、总体要求

（一）指导思想。以习近平新时代中国特色社会主义思想为指导，全面贯彻党的十九大和十九届二中、三中、四中全会精神，认真落实党中央、国务院关于统计改革发展的决策部署，坚持实事求是、改革创新，科学设计、精心组织，周密部署、依法实施，确保第七次全国人口普查数据真实准确，全面客观反映我国人口发展状况。

（二）普查目的。第七次全国人口普查是在中国特色社会主义进入新时代开展的重大国情国力调查，将全面查清我国人口数量、结构、分布、城乡住房等方面情况，为完善人口发展战略和政策体系，促进人口长期均衡发展，科学制定国民经济和社会发展规划，推动经济高质量发展，开启全面建设社会主义现代化国家新征程，向第二个百年奋斗目标进军，提供科学准确的统计信息支持。

二、普查对象、内容和时间

普查对象是普查标准时点在中华人民共和国境内的自然人以及在中华人民共和国境外但未定居的中国公民，不包括在中华人民共和国境内短期停留的境外人员。

普查主要调查人口和住户的基本情况，内容包括：姓名、公民身份号码、性别、年龄、民族、受教育程度、行业、职业、迁移流动、婚姻生育、死亡、住房情况等。

普查标准时点是 2020 年 11 月 1 日零时。

三、组织实施

第七次全国人口普查涉及范围广、参与部门多、技术要求高、工作难度大，各地区、各部门要按照“全国统一领导、部门分工协作、地方分级负责、各方共同参与”的原则，认真做好普查的宣传动员和组织实施工作。

为加强组织领导，国务院决定成立第七次全国人口普查领导小组，负责普查组织实施中重大问题的研究和决策。普查领导小组办公室设在国家统计局，具体负责普查的组织实施。各成员单位要按照职能分工，各负其责、通力协作、密切配合，共同做好普查工作。对普查工作中遇到的困难和问题，要及时采取措施予以解决。

地方各级人民政府要设立相应的普查领导小组及其办公室，认真做好本地区普查工作。要充分

发挥街道办事处和乡镇政府、居民委员会和村民委员会的作用，广泛引导、动员和组织社会力量积极参与并认真配合做好普查工作。

地方普查机构可根据工作需要，招聘或者从有关单位借调符合条件的普查指导员和普查员。为稳定普查工作队伍，确保普查工作顺利进行，应及时支付招聘人员的劳动报酬，保证借调人员在原单位的工资、福利及其他待遇不变，并保留其原有工作岗位。

四、经费保障

第七次全国人口普查所需经费，由中央和地方各级人民政府共同负担，并列入相应年度的财政预算，按时拨付、确保到位。

五、工作要求

（一）坚持依法普查。各地区、各部门要按照《中华人民共和国统计法》、《中华人民共和国统计法实施条例》、《全国人口普查条例》等法律法规要求，认真做好普查各项工作。普查取得的数据，严格限定用于普查目的，不得作为任何部门和单位对各级行政管理工作实施考核、奖惩的依据。普查中获得的能够识别或者推断单个普查对象身份的资料，不得作为对普查对象实施处罚等具体行政行为的依据。

（二）确保数据质量。建立健全普查数据质量追溯和问责机制，各级人民政府统计机构要加大对普查工作中违纪违法行为的查处和通报曝光力度，坚决杜绝人为干扰普查工作的现象，确保普查工作顺利进行和普查数据真实准确。对普查中发现应当给予党纪政务处分或组织处理的统计违纪违法责任人，由统计机构按规定提出处分处理建议并及时移送任免机关、纪检监察机关或组织（人事）部门。

（三）提升信息化水平。采取电子化方式开展普查登记，探索使用智能手机采集数据。广泛应用部门行政记录，推进大数据在普查中的应用，提高普查数据采集处理效能。全流程加强对公民个人信息的保护，各级普查机构及其工作人员必须严格履行保密义务，严禁向任何机构、单位、个人泄露或出售公民个人信息。

（四）加强宣传工作。各级普查机构要会同宣传部门认真做好普查宣传的策划和组织工作。采用多种手段，广泛深入宣传第七次全国人口普查的重要意义和要求，引导广大普查对象依法配合普查，如实申报普查项目，为普查工作顺利实施创造良好舆论环境。

附件：国务院第七次全国人口普查领导小组组成人员名单

国务院

2019 年 10 月 31 日

附件

国　务　院
第七次全国人口普查领导小组组成人员名单

组　长：韩　正　　国务院副总理
副组长：丁学东　　国务院副秘书长
　　宁吉喆　　统计局局长
　　连维良　　发展改革委副主任
　　孙力军　　公安部副部长
　　王广华　　自然资源部副部长
　　倪　虹　　住房城乡建设部副部长
　　于学军　　卫生健康委副主任
成　员：梁言顺　　中央宣传部副部长
　　杨小伟　　中央网信办副主任
　　张宇航　　中直管理局副局长
　　孙　尧　　教育部副部长
　　赵　勇　　国家民委副主任
　　高晓兵　　民政部副部长
　　刘　炤　　司法部副部长
　　程丽华　　财政部副部长
　　汤　涛　　人力资源社会保障部副部长
　　于康震　　农业农村部副部长
　　唐　军　　市场监管总局副局长
　　范卫平　　广电总局副局长
　　李晓超　　统计局副局长
　　赵峰涛　　国管局副局长
　　邓中华　　港澳办副主任
　　郭　玮　　国研室副主任
　　龙明彪　　台办副主任
　　尹成基　　移民局副局长
　　何宏军　　中央军委政治工作部副主任
　　钱毅平　　中央军委后勤保障部副部长

领导小组办公室主任由统计局副局长李晓超兼任。

湖南省第七次全国人口普查领导小组关于印发《湖南省第七次全国人口普查领导小组成员单位职责分工和工作方式》的通知

湘人普〔2020〕1 号

各市州人口普查领导小组、湖南省第七次全国人口普查领导小组各成员单位：

根据《国务院关于开展第七次全国人口普查的通知》（国发〔2019〕24 号）和《湖南省人民政府关于认真做好湖南省第七次全国人口普查工作的通知》（湘政发〔2019〕24 号）文件要求，为了加强对我省第七次全国人口普查工作的组织和领导，湖南省第七次全国人口普查领导小组制定了成员单位职责分工和工作方式，现印发给你们，请按照职责分工和工作方式要求，形成工作合力，高质量做好我省第七次全国人口普查工作。

湖南省第七次全国人口普查领导小组

2020 年 3 月 13 日

湖南省第七次全国人口普查领导小组成员单位职责分工和工作方式

为加强对湖南省第七次全国人口普查工作的组织领导，省人民政府成立湖南省第七次全国人口普查领导小组（以下简称“领导小组”），负责普查组织实施中重大问题的研究和决策。领导小组的日常工作由领导小组办公室承担。

一、职责分工

第七次全国人口普查是一项复杂的系统工程，涉及范围广、参与部门多、技术要求高、工作难度大，省委省政府有关部门在领导小组的统一领导下，要按照职能分工，各负其责、通力协作、密切配合，共同做好普查工作。参照国务院第七次全国人口普查领导小组成员单位分工安排，结合湖南实际，具体职责分工如下：

省统计局承担领导小组办公室日常工作，具体负责普查的组织实施；负责组织协调各地区、各有关部门开展普查的各项工作。

省发改委负责协调人口普查与国民经济和社会发展规划及有关专项规划的衔接工作。

省公安厅负责户口整顿工作，协调各级公安部门提供户口整顿相关资料；负责开展普查登记信息与户籍行政记录的比对工作；协助配合普查登记阶段相关工作。

省自然资源厅负责提供第三次国土调查形成的数字化地理影像资料；协助开展普查区域划分和绘图。

省住房城乡建设厅负责协调物业等部门配合普查登记阶段相关工作。

省卫生健康委负责协调制定有利于开展普查的相关政策；为普查登记信息与卫生健康相关行政记录的比对工作提供数据支撑；协调各级卫生健康部门提供住院分娩、出生医学证明、死亡人口等相关行政记录；协助配合普查登记阶段相关工作。

省委宣传部负责人口普查的宣传以及与新闻媒体的组织协调工作，包括网上网下各级各类新闻媒体的统筹安排。

省委网信办负责协调普查大数据应用和互联网有关宣传工作。

省委外事办、省委台办负责普查中涉及港、澳、台人员相关政策的协调工作；负责协调港、澳、台人口数据发布相关工作。

省教育厅负责组织中小学生以多种方式开展普查宣传；负责组织协调高等学校配合做好在校生等人群的普查登记工作；协调各级教育部门提供在校生相关行政记录。

省民宗委负责协调民族地区的普查登记工作。

省民政厅负责行政区划方面的协调配合工作；协调各级民政部门提供火化人员相关行政记录。

省司法厅负责监狱人员的普查登记工作。

省财政厅负责人口普查经费的协调保障工作。

省人力资源社会保障厅负责协调各级人力资源社会保障部门开展普查登记信息与参加社保人员行政记录比对工作。

省农业农村厅负责协助做好农村地区的普查工作。

省市场监督管理局负责协助做好个体工商户的宣传动员工作。

省广电局负责协助做好普查的宣传工作。

省机关事务局负责协调直管住宅区(或住房)的普查登记工作。

省政府研究室负责省政府领导有关人口普查工作的讲话及文件的审定工作。

省公安厅人口与出入境管理局负责协助开展港、澳、台及外籍人员普查登记相关工作。

省军区、省武警总队负责对中国人民解放军现役军人、武装警察部队人员，以及军队管理未移交地方的离退休人员的普查、汇总。

各部门按照各自的职能分工，负责相关政策的协调工作，做好本部门、本系统的宣传工作，配合有关部门做好人口普查的相关工作。

二、工作方式

(一)不定期召开领导小组会议，听取工作进展情况汇报，研究决定普查的重大问题。

(二)普查的重大问题由领导小组会议议定，日常工作问题由领导小组办公室处理。

(三)领导小组重要文件按程序报省政府批准后印发，一般性工作文件由省统计局局长兼领导小组副组长签发。

(四)普查涉及的有关政策问题需要协调的，由领导小组办公室牵头，商有关部门提出意见后，按程序报批。

益阳市第七次全国人口普查领导小组关于印发《益阳市第七次全国人口普查领导小组成员单位职责分工和工作方式》的通知

益人普组〔2020〕1 号

各区、县(市)第七次全国人口普查领导小组，益阳市第七次全国人口普查领导小组成员单位：

根据《湖南省人民政府关于认真做好湖南省第七次全国人口普查工作的通知》(湘政发〔2019〕24号)和《益阳市人民政府关于认真做好益阳市第七次全国人口普查工作的通知》(益政发〔2020〕2 号)文件要求，为了更好地推进我市人口普查工作，现将《益阳市第七次全国人口普查领导小组成员单位职责分工和工作方式》印发给你们，请各成员单位严格按照职责分工，形成工作合力，高质量做好我市第七次全国人口普查工作。

益阳市第七次全国人口普查领导小组

2020 年 3 月 31 日

益阳市第七次全国人口普查领导小组成员单位职责分工和工作方式

为加强对益阳市第七次全国人口普查工作的组织领导，市人民政府成立益阳市第七次全国人口普查领导小组(以下简称“领导小组”)，负责普查组织实施中重大问题的研究和决策。领导小组的日常工作由领导小组办公室承担。

一、职责分工

第七次全国人口普查是一项复杂的系统工程，涉及范围广、参与部门多、技术要求高、工作难度大，各成员单位在领导小组的统一领导下，要按照职能分工，各负其责、通力协作、密切配合，共同做好普查工作。参照湖南省第七次全国人口普查领导小组成员单位分工安排，结合本地实际，具体职责分工如下：

市统计局：承担领导小组办公室日常工作，具体负责普查的组织实施；负责组织协调本地区、各有关部门开展普查的各项工作。

市发改委：负责协调人口普查与国民经济和社会发展规划及有关专项规划的衔接工作。

市公安局：负责户口整顿工作，协调各级公安部门提供户口整顿相关资料；负责开展普查登记信息与户籍行政记录的比对工作；协助配合普查登记阶段相关工作。

市自然资源和规划局：负责提供第三次国土调查形成的数字化地理影像资料；协助开展普查区域划分和绘图。

市住房城乡建设局(人民防空办公室)：负责协调物业服务企业配合做好各物管小区普查登记阶段相关工作。

市卫生健康委：负责落实上级制定有利于开展普查的相关政策；为普查登记信息与卫生健康相关行政记录的比对工作提供数据支撑；协调各级卫生健康部门提供住院分娩、出生医学证明、死亡人口等相关行政记录；协助配合普查登记阶段相关工作。

市委宣传部：负责人口普查的宣传以及与新闻媒体的组织协调工作，包括网上网下各级各类新闻媒体的统筹安排；协调普查大数据应用和互联网有关宣传工作。

市委外事办、市委台办：负责普查中涉及港、澳、台人员相关政策的协调工作；负责协调港、澳、台人口数据发布相关工作。

市教育局：负责组织中小学生以多种方式开展普查宣传；负责组织协调高等学校配合做好在校生等人群的普查登记工作；协调各级教育部门提供在校生相关行政记录。

市委统战部(市民宗局)：负责协调民族地区和宗教活动场所的普查登记工作。

市民政局：负责行政区划方面的协调配合工作；协调各级民政部门提供火化人员相关行政记录。

市司法局：负责协助监狱人员的普查登记工作。

市财政局：负责人口普查经费的协调保障工作。

市人力资源社会保障局：负责协调各级人力资源社会保障部门开展普查登记信息与参加社保人员行政记录比对工作。

市农业农村局：负责协助做好农村地区的普查工作。

市市场监管局：负责协助做好个体工商户的宣传动员工作。

市文旅广体局：负责协助做好普查的宣传工作。

市机关事务局：负责协调直管住宅区(或住房)的普查登记工作。

市人民政府研究室：负责市政府领导有关人口普查工作的讲话及文件的审定工作。

市公安局人口出入境管理支队：负责协助开展港、澳、台及外籍人员普查登记相关工作。

益阳军分区、武警益阳支队：负责对中国人民解放军现役军人、武装警察部队人员，以及军队管理未移交地方的离退休人员的普查、汇总。

各部门按照各自的职能分工，负责相关政策的协调工作，做好本部门、本系统的宣传工作，配合有关部门做好人口普查的相关工作。

二、工作方式

(一)不定期召开领导小组会议，听取工作进展情况汇报，研究决定普查的重大问题。

(二)普查的重大问题由领导小组会议议定，日常工作问题由领导小组办公室处理。

(三)领导小组重要文件按程序报市政府批准后印发，一般性工作文件由市统计局局长兼领导小组副组长签发。

(四)普查涉及的有关政策问题需要协调的，由领导小组办公室牵头，商有关部门提出意见后，按程序报批。

第七次全国人口普查公报[1]（第一号）

——第七次全国人口普查工作基本情况

国家统计局
国务院第七次全国人口普查领导小组办公室

根据《中华人民共和国统计法》《全国人口普查条例》规定和《国务院关于开展第七次全国人口普查的通知》（国发〔2019〕24 号）要求，我国进行了第七次全国人口普查[2]。一年多以来，在以习近平同志为核心的党中央坚强领导下，在各地区各有关部门的大力支持下，在全国各级普查机构和普查人员的共同努力下，在广大普查对象的积极配合下，第七次全国人口普查圆满完成普查现场登记和普查主要数据的汇总评估工作，取得重大成果和显著成效。

一、领导高度重视

习近平总书记参加人口普查现场登记并发表重要讲话，明确指出第七次全国人口普查是新时代开展的一次重大国情国力调查，是党和国家工作中的一件大事。李克强、栗战书、汪洋、王沪宁、赵乐际、韩正、王岐山等中央领导同志在中南海分别参加人口普查登记。李克强总理对人口普查工作作出重要指示。国务院成立了由韩正副总理担任组长的第七次全国人口普查领导小组，领导小组办公室设在国家统计局，由 25 个部门组成，全国乡镇、街道和县以上各级人民政府均建立普查机构，为普查工作开展提供了坚实的组织保障。地方各级政府全面加强组织领导，精心组织实施，确保人员到位、措施到位、经费到位。各成员单位积极主动履职，充分发挥各自职能，提供多方保障，确保了普查的顺利实施。

二、科学制定方案

按照“科学与可行、需要与可能、继承与创新”的原则，国务院第七次全国人口普查领导小组办公室（以下简称领导小组办公室）借鉴历次普查经验，广泛征求多方意见，切实加强顶层设计。在全国组织开展了 6 项专项试点和 1 项综合试点，着力提高普查的科学性、规范性和可操作性。研究制定了《第七次全国人口普查方案》和 7 项工作实施细则，对普查内容、普查方法，以及普查各个环节的工作流程、工作任务和工作要求作了明确规定，为人口普查工作有序开展提供了制度性保障。

三、坚持依法普查

把依法依规普查贯穿于人口普查全过程各方面，深入贯彻《关于深化统计管理体制改革提高统计数据真实性的意见》《统计违纪违法责任人处分处理建议办法》《防范和惩治统计造假弄虚作假督察工作规定》，认真实施《全国人口普查条例》，严格落实普查方案的各项要求，严肃普查纪律。将人口普查工作落实情况作为统计督察重要内容，加大统计执法监督力度，依法查处普查违法违纪行为，确保普查数据真实准确。

四、着力普查创新

为提高普查工作质量和效率，领导小组办公室充分利用信息化技术手段，对普查内容和普查方式进行创新。全面采用电子化数据采集方式，由普查员使用电子设备采集，实时直接上报数据；实现普查对象通过互联网进行自主填报；强化部门行政记录和大数据的应用；充分利用互联网云技术、云服务和云应用完成数据处理工作，按照国家网络安全三级等保标准对普查数据采集、传输、存储进行安全管理，确保公民个人信息安全；首次对700多万普查人员实行线上集中统一管理。

五、精心组织登记

组织各级普查机构认真选聘普查人员，强化各级培训，确保“两员”经考试合格后上岗。按时完成软件开发、户口整顿、区划绘图、入户摸底等前期准备工作。新冠肺炎疫情发生后，领导小组办公室及时研究疫情对人口普查工作的影响，制定工作预案，调整工作进度，扎实推进普查工作。从2020年11月1日到12月10日，全国700多万普查人员严格执行普查方案，认真落实常态化疫情防控的各项要求，对全国所有家庭和人口进行了全面普查，圆满完成普查入户登记任务。

六、确保数据质量

第七次全国人口普查实行严格的质量控制制度，建立健全普查数据追溯和问责机制，确保普查数据可核查、可追溯、可问责。充分利用部门行政记录和企业大数据，对普查数据开展精细化比对核查。各级普查机构严格执行质量控制要求，认真开展质量验收，确保普查各阶段工作质量。为客观全面评价全国人口普查登记质量，领导小组办公室统一组织了事后质量抽查，结果显示，第七次全国人口普查人口漏登率为0.05%，普查结果真实可靠。

七、全面摸清家底

第七次全国人口普查全面查清了我国人口数量、结构、分布等方面情况，掌握了人口变化的趋势性特征，为完善我国人口发展战略和政策体系、制定经济社会发展规划、推动经济高质量发展提供了准确统计信息支持。这次普查，既摸清了我国人口总量，掌握了人口规模的变化趋势；也查清了人口结构和分布状况、人口迁移流动状况，反映了人口结构演变和人口社会变迁等情况。

注释：

[1]本公报数据均为初步汇总数据。

[2]普查标准时点为2020年11月1日零时，普查对象是普查标准时点在中华人民共和国境内的自然人以及在中华人民共和国境外但未定居的中国公民，不包括在中华人民共和国境内短期停留的境外人员。

第七次全国人口普查公报[1]（第二号）

——全国人口情况

国家统计局
国务院第七次全国人口普查领导小组办公室

根据第七次全国人口普查结果，现将2020年11月1日零时我国人口的基本情况公布如下：

一、总人口

全国总人口[2]为1443497378人，其中：
普查登记的大陆31个省、自治区、直辖市和现役军人的人口共1411778724人；
香港特别行政区人口[3]为7474200人；
澳门特别行政区人口[4]为683218人；
台湾地区人口[5]为23561236人。

二、人口增长

全国人口[6]与2010年第六次全国人口普查的1339724852人相比，增加72053872人，增长5.38%，年平均增长率为0.53%。

图2－1　历次人口普查全国人口及年均增长率

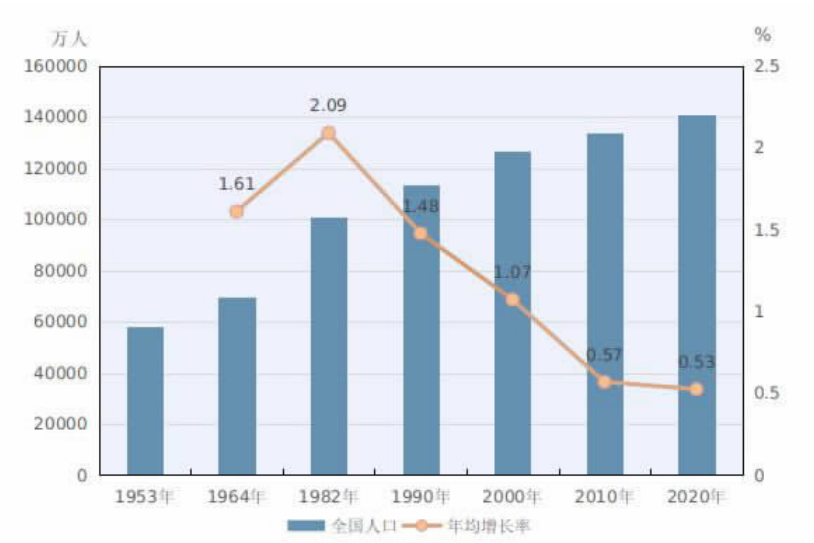

三、户别人口

全国共有家庭户[7]494157423户，集体户28531842户，家庭户人口为1292809300人，集体户人口为118969424人。平均每个家庭户的人口为2.62人，比2010年第六次全国人口普查的3.10人减少0.48人。

四、民族人口

全国人口中，汉族人口为1286311334人，占91.11%；各少数民族人口为125467390人，占8.89%。与2010年第六次全国人口普查相比，汉族人口增加60378693人，增长4.93%；各少数民族人口增加11675179人，增长10.26%。

注释：

[1]本公报数据均为初步汇总数据。

[2]全国总人口包括大陆31个省、自治区、直辖市和现役军人的人口、香港特别行政区人口、澳门特别行政区人口和台湾地区人口。

[3]香港特别行政区的人口数为香港特别行政区政府提供的2020年底的数据。

[4]澳门特别行政区的人口数为澳门特别行政区政府提供的2020年底的数据。

[5]台湾地区的人口数为台湾地区有关主管部门公布的2020年底的户籍登记人口数据。

[6]全国人口是指大陆31个省、自治区、直辖市和现役军人的人口，不包括居住在31个省、自治区、直辖市的港澳台居民和外籍人员。

[7]家庭户是指以家庭成员关系为主、居住一处共同生活的人组成的户。

第七次全国人口普查公报[1]（第三号）

——地区人口情况

国家统计局
国务院第七次全国人口普查领导小组办公室

根据第七次全国人口普查结果，现将2020年11月1日零时我国大陆31个省、自治区、直辖市(以下简称省份)的常住人口[2]有关数据公布如下：

一、地区人口

31个省份中，人口超过1亿人的省份有2个，在5000万人至1亿人之间的省份有9个，在1000万人至5000万人之间的省份有17个，少于1000万人的省份有3个。其中，人口居前五位的省份合计人口占全国人口[3]比重为35.09%(见表3－1)。

分区域[4]看，东部地区人口为563717119人，占39.93%；中部地区人口为364694362人，占25.83%；西部地区人口为382852295人，占27.12%；东北地区人口为98514948人，占6.98%。

二、地区人口变化

与2010年第六次全国人口普查相比，31个省份中，有25个省份人口增加。人口增长较多的5个省份依次为：广东、浙江、江苏、山东、河南，分别增加21709378人、10140697人、6088113人、5734388人、5341952人。

分区域看，与2010年第六次全国人口普查相比，东部地区人口所占比重上升2.15个百分点，中部地区人口所占比重下降0.79个百分点，西部地区人口所占比重上升0.22个百分点，东北地区人口所占比重下降1.20个百分点。

注释：

[1]本公报数据均为初步汇总数据。部分数据因四舍五入的原因，存在总计与分项合计不等的情况。

[2]常住人口包括：居住在本乡镇街道且户口在本乡镇街道或户口待定的人；居住在本乡镇街道且离开户口登记地所在的乡镇街道半年以上的人；户口在本乡镇街道且外出不满半年或在境外工作学习的人。

[3]全国人口是指大陆31个省、自治区、直辖市和现役军人的人口，不包括居住在31个省、自治区、直辖市的港澳台居民和外籍人员。

[4]东部地区是指北京、天津、河北、上海、江苏、浙江、福建、山东、广东和海南10省(市)；中部地区是指山西、安徽、江西、河南、湖北和湖南6省；西部地区是指内蒙古、广西、重庆、四川、贵州、云南、西藏、陕西、甘肃、青海、宁夏和新疆12省(区、市)；东北地区是指辽宁、吉林和黑龙江3省。

[5]本表全国合计不包括香港特别行政区、澳门特别行政区和台湾地区的人口数。

[6]指各省、自治区、直辖市的常住人口占全国人口的比重。

表 3－1　各地区人口

地　　区	人口数（人）	比　重[6]（%）	
		2020 年	2010 年
全　国[5]	1411778724	100.00	100.00
北　京	21893095	1.55	1.46
天　津	13866009	0.98	0.97
河　北	74610235	5.28	5.36
山　西	34915616	2.47	2.67
内蒙古	24049155	1.70	1.84
辽　宁	42591407	3.02	3.27
吉　林	24073453	1.71	2.05
黑龙江	31850088	2.26	2.86
上　海	24870895	1.76	1.72
江　苏	84748016	6.00	5.87
浙　江	64567588	4.57	4.06
安　徽	61027171	4.32	4.44
福　建	41540086	2.94	2.75
江　西	45188635	3.20	3.33
山　东	101527453	7.19	7.15
河　南	99365519	7.04	7.02
湖　北	57752557	4.09	4.27
湖　南	66444864	4.71	4.90
广　东	126012510	8.93	7.79
广　西	50126804	3.55	3.44
海　南	10081232	0.71	0.65
重　庆	32054159	2.27	2.15
四　川	83674866	5.93	6.00
贵　州	38562148	2.73	2.59
云　南	47209277	3.34	3.43
西　藏	3648100	0.26	0.22
陕　西	39528999	2.80	2.79
甘　肃	25019831	1.77	1.91
青　海	5923957	0.42	0.42
宁　夏	7202654	0.51	0.47
新　疆	25852345	1.83	1.63
现役军人	2000000		

第七次全国人口普查公报[1]（第四号）

——人口性别构成情况

国家统计局
国务院第七次全国人口普查领导小组办公室

根据第七次全国人口普查结果，现将2020年11月1日零时我国大陆31个省、自治区、直辖市（以下简称省份）和现役军人的人口性别构成情况公布如下：

一、全国人口性别构成

全国人口[2]中，男性人口为723339956人，占51.24%；女性人口为688438768人，占48.76%。总人口性别比（以女性为100，男性对女性的比例）为105.07，与2010年第六次全国人口普查基本持平。

图4－1　历次人口普查人口性别构成

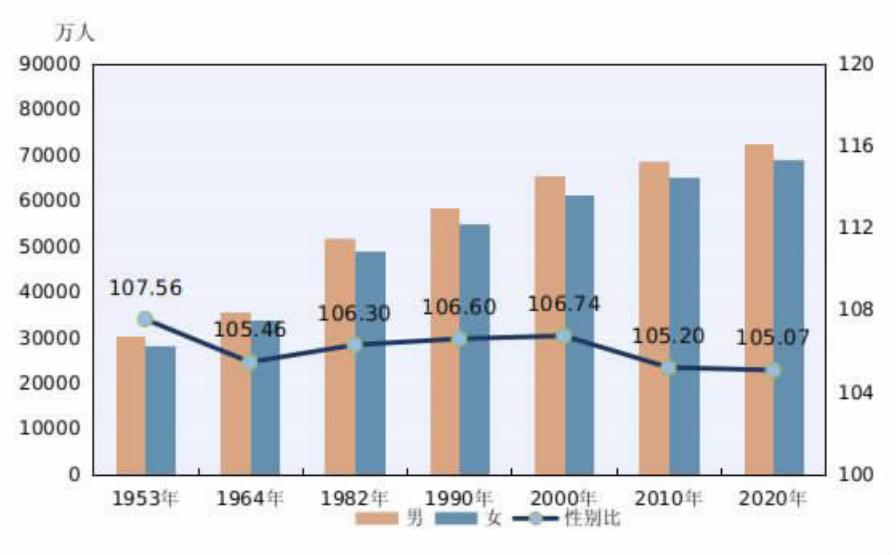

二、地区人口性别构成

31个省份中，总人口性别比在100以下的省份有2个，在100至105之间的省份有17个，在105至110之间的省份有9个，在110以上的省份有3个（见表4－1）。

注释：

[1]本公报数据均为初步汇总数据。

[2]全国人口指大陆31个省、自治区、直辖市和现役军人的人口，不包括居住在31个省、自治区、直辖市的港澳台居民和外籍人员。

表 4－1　各地区人口性别构成

地　　区	比　重（%）		性别比（%）
	男	女	
全　　国	51.24	48.76	105.07
北　　京	51.14	48.86	104.65
天　　津	51.53	48.47	106.31
河　　北	50.50	49.50	102.02
山　　西	50.99	49.01	104.06
内蒙古	51.04	48.96	104.26
辽　　宁	49.92	50.08	99.70
吉　　林	49.92	50.08	99.69
黑龙江	50.09	49.91	100.35
上　　海	51.77	48.23	107.33
江　　苏	50.78	49.22	103.15
浙　　江	52.16	47.84	109.04
安　　徽	50.97	49.03	103.94
福　　建	51.68	48.32	106.94
江　　西	51.60	48.40	106.62
山　　东	50.66	49.34	102.67
河　　南	50.15	49.85	100.60
湖　　北	51.42	48.58	105.83
湖　　南	51.16	48.84	104.77
广　　东	53.07	46.93	113.08
广　　西	51.70	48.30	107.04
海　　南	53.02	46.98	112.86
重　　庆	50.55	49.45	102.21
四　　川	50.54	49.46	102.19
贵　　州	51.10	48.90	104.50
云　　南	51.73	48.27	107.16
西　　藏	52.45	47.55	110.32
陕　　西	51.17	48.83	104.79
甘　　肃	50.76	49.24	103.10
青　　海	51.21	48.79	104.97
宁　　夏	50.94	49.06	103.83
新　　疆	51.66	48.34	106.85

第七次全国人口普查公报[1]（第五号）

——人口年龄构成情况

国家统计局
国务院第七次全国人口普查领导小组办公室

根据第七次全国人口普查结果，现将2020年11月1日零时我国大陆31个省、自治区、直辖市（以下简称省份）和现役军人的人口年龄构成情况公布如下：

一、全国人口年龄构成

全国人口[2]中，0—14岁[3]人口为253383938人，占17.95%；15—59岁人口为894376020人，占63.35%；60岁及以上人口为264018766人，占18.70%，其中65岁及以上人口为190635280人，占13.50%。与2010年第六次全国人口普查相比，0—14岁人口的比重上升1.35个百分点，15—59岁人口的比重下降6.79个百分点，60岁及以上人口的比重上升5.44个百分点，65岁及以上人口的比重上升4.63个百分点。

表5－1　全国人口年龄构成

年　　龄	人口数（人）	比　重（%）
总计	1411778724	100.00
0—14岁	253383938	17.95
15—59岁	894376020	63.35
60岁及以上	264018766	18.70
其中：65岁及以上	190635280	13.50

二、地区人口年龄构成

31个省份中，15—59岁人口比重在65%以上的省份有13个，在60%—65%之间的省份有15个，在60%以下的省份有3个。

除西藏外，其他30个省份65岁及以上老年人口比重均超过7%，其中，12个省份65岁及以上老年人口比重超过14%。

注释：

[1]本公报数据均为初步汇总数据。部分数据因四舍五入的原因，存在总计与分项合计不等的情况。

[2]全国人口是指大陆31个省、自治区、直辖市和现役军人的人口，不包括居住在31个省、自治区、直辖市的港澳台居民和外籍人员。

[3]0—15岁人口为268707162人，16—59岁人口为879052796人。

表 5－2　各地区人口年龄构成

地　　区	比　　重　（%）			
	0—14 岁	15—59 岁	60 岁及以上	其中:65 岁及以上
全　　国	17.95	63.35	18.70	13.50
北　　京	11.84	68.53	19.63	13.30
天　　津	13.47	64.87	21.66	14.75
河　　北	20.22	59.92	19.85	13.92
山　　西	16.35	64.72	18.92	12.90
内 蒙 古	14.04	66.17	19.78	13.05
辽　　宁	11.12	63.16	25.72	17.42
吉　　林	11.71	65.23	23.06	15.61
黑 龙 江	10.32	66.46	23.22	15.61
上　　海	9.80	66.82	23.38	16.28
江　　苏	15.21	62.95	21.84	16.20
浙　　江	13.45	67.86	18.70	13.27
安　　徽	19.24	61.96	18.79	15.01
福　　建	19.32	64.70	15.98	11.10
江　　西	21.96	61.17	16.87	11.89
山　　东	18.78	60.32	20.90	15.13
河　　南	23.14	58.79	18.08	13.49
湖　　北	16.31	63.26	20.42	14.59
湖　　南	19.52	60.60	19.88	14.81
广　　东	18.85	68.80	12.35	8.58
广　　西	23.63	59.69	16.69	12.20
海　　南	19.97	65.38	14.65	10.43
重　　庆	15.91	62.22	21.87	17.08
四　　川	16.10	62.19	21.71	16.93
贵　　州	23.97	60.65	15.38	11.56
云　　南	19.57	65.52	14.91	10.75
西　　藏	24.53	66.95	8.52	5.67
陕　　西	17.33	63.46	19.20	13.32
甘　　肃	19.40	63.57	17.03	12.58
青　　海	20.81	67.04	12.14	8.68
宁　　夏	20.38	66.09	13.52	9.62
新　　疆	22.46	66.26	11.28	7.76

第七次全国人口普查公报[1]（第六号）

——人口受教育情况

国家统计局
国务院第七次全国人口普查领导小组办公室

根据第七次全国人口普查结果，现将2020年11月1日零时我国大陆31个省、自治区、直辖市（以下简称省份）和现役军人的人口受教育基本情况公布如下：

一、受教育程度人口

全国人口[2]中，拥有大学（指大专及以上）文化程度的人口为218360767人；拥有高中（含中专）文化程度的人口为213005258人；拥有初中文化程度的人口为487163489人；拥有小学文化程度的人口为349658828人（以上各种受教育程度的人包括各类学校的毕业生、肄业生和在校生）。与2010年第六次全国人口普查相比，每10万人中拥有大学文化程度的由8930人上升为15467人；拥有高中文化程度的由14032人上升为15088人；拥有初中文化程度的由38788人下降为34507人；拥有小学文化程度的由26779人下降为24767人（见表6－1）。

二、平均受教育年限[3]

与2010年第六次全国人口普查相比，全国人口中，15岁及以上人口的平均受教育年限由9.08年提高至9.91年。

31个省份中，平均受教育年限在10年以上的省份有13个，在9年至10年之间的省份有14个，在9年以下的省份有4个（见表6－2）。

三、文盲人口

全国人口中，文盲人口（15岁及以上不识字的人）为37750200人，与2010年第六次全国人口普查相比，文盲人口减少16906373人，文盲率[4]由4.08%下降为2.67%，下降1.41个百分点。

注释：

[1]本公报数据均为初步汇总数据。

[2]全国人口是指大陆31个省、自治区、直辖市和现役军人的人口，不包括居住在31个省、自治区、直辖市的港澳台居民和外籍人员。

[3]平均受教育年限是将各种受教育程度折算成受教育年限计算平均数得出的，具体的折算标准是：小学＝6年，初中＝9年，高中＝12年，大专及以上＝16年。

[4]文盲率是指大陆31个省、自治区、直辖市和现役军人的人口中15岁及以上不识字人口所占比例。

表 6－1　各地区每 10 万人口中拥有的各类受教育程度人数

地　区	受教育程度人数（人/10 万人）			
	大　学（大专及以上）	高　中（含中专）	初　中	小　学
全　国	15467	15088	34507	24767
北　京	41980	17593	23289	10503
天　津	26940	17719	32294	16123
河　北	12418	13861	39950	24664
山　西	17358	16485	38950	19506
内蒙古	18688	14814	33861	23627
辽　宁	18216	14670	42799	18888
吉　林	16738	17080	38234	22318
黑龙江	14793	15525	42793	21863
上　海	33872	19020	28935	11929
江　苏	18663	16191	33308	22742
浙　江	16990	14555	32706	26384
安　徽	13280	13294	33724	26875
福　建	14148	14212	32218	28031
江　西	11897	15145	35501	27514
山　东	14384	14334	35778	23693
河　南	11744	15239	37518	24557
湖　北	15502	17428	34280	23520
湖　南	12239	17776	35636	25214
广　东	15699	18224	35484	20676
广　西	10806	12962	36388	27855
海　南	13919	15561	40174	19701
重　庆	15412	15956	30582	29894
四　川	13267	13301	31443	31317
贵　州	10952	9951	30464	31921
云　南	11601	10338	29241	35667
西　藏	11019	7051	15757	32108
陕　西	18397	15581	33979	21686
甘　肃	14506	12937	27423	29808
青　海	14880	10568	24344	32725
宁　夏	17340	13432	29717	26111
新　疆	16536	13208	31559	28405

表 6－2　各地区 15 岁及以上人口平均受教育年限

地　　区	平均受教育年限（年）	
	2020 年	2010 年
全　　国	9.91	9.08
北　　京	12.64	11.71
天　　津	11.29	10.38
河　　北	9.84	9.12
山　　西	10.45	9.52
内 蒙 古	10.08	9.22
辽　　宁	10.34	9.67
吉　　林	10.17	9.49
黑 龙 江	9.93	9.36
上　　海	11.81	10.73
江　　苏	10.21	9.32
浙　　江	9.79	8.79
安　　徽	9.35	8.28
福　　建	9.66	9.02
江　　西	9.70	8.86
山　　东	9.75	8.97
河　　南	9.79	8.95
湖　　北	10.02	9.20
湖　　南	9.88	9.16
广　　东	10.38	9.55
广　　西	9.54	8.76
海　　南	10.10	9.22
重　　庆	9.80	8.75
四　　川	9.24	8.35
贵　　州	8.75	7.65
云　　南	8.82	7.76
西　　藏	6.75	5.25
陕　　西	10.26	9.36
甘　　肃	9.13	8.19
青　　海	8.85	7.85
宁　　夏	9.81	8.82
新　　疆	10.11	9.27

第七次全国人口普查公报[1]（第七号）

——城乡人口和流动人口情况

国家统计局
国务院第七次全国人口普查领导小组办公室

根据第七次全国人口普查结果，现将2020年11月1日零时我国大陆31个省、自治区、直辖市和现役军人的人口城乡分布及流动情况公布如下：

一、城乡[2]人口

全国人口[3]中，居住在城镇的人口为901991162人，占63.89%（2020年我国户籍人口城镇化率为45.4%[4]）；居住在乡村的人口为509787562人，占36.11%。与2010年第六次全国人口普查相比，城镇人口增加236415856人，乡村人口减少164361984人，城镇人口比重上升14.21个百分点。

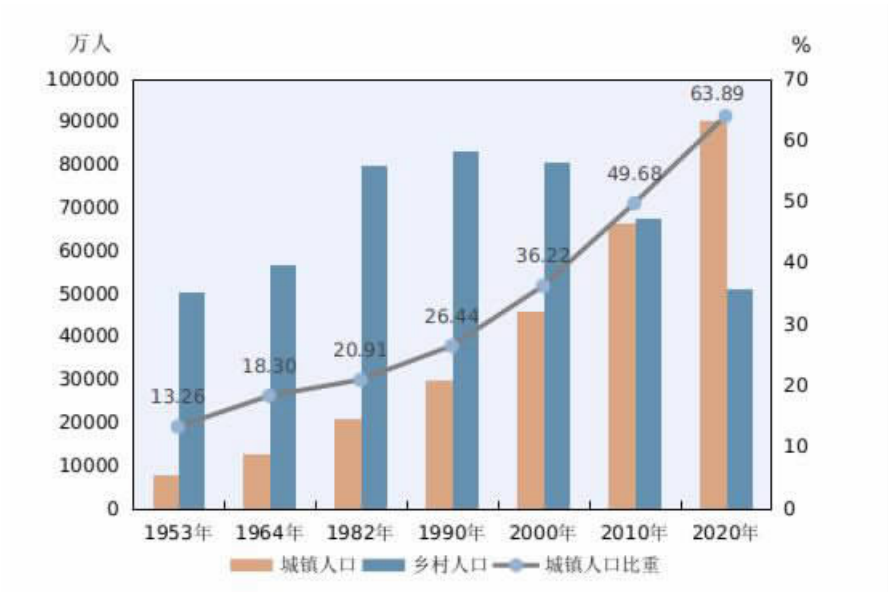

图7－1　历次人口普查城乡人口

二、流动人口[5]

全国人口中，人户分离人口[6]为492762506人，其中，市辖区内人户分[7]人口为116945747人，流动人口为375816759人。流动人口中，跨省流动人口为124837153人，省内流动人口为250979606人。

与2010年第六次全国人口普查相比，人户分离人口增加231376431人，增长88.52%；市辖区内人户分离人口增加76986324人，增长192.66%；流动人口增加154390107人，增长69.73%。

注释：

[1]本公报数据均为初步汇总数据。

[2]城镇、乡村是按国家统计局《统计上划分城乡的规定》划分的。

[3]全国人口是指大陆31个省、自治区、直辖市和现役军人的人口，不包括居住在31个省、自治区、直辖市的港澳台居民和外籍人员。

[4]此数据由公安部提供。

[5]流动人口是指人户分离人口中扣除市辖区内人户分离的人口。

[6]人户分离人口是指居住地与户口登记地所在的乡镇街道不一致且离开户口登记地半年以上的人口。

[7]市辖区内人户分离人口是指一个直辖市或地级市所辖的区内和区与区之间，居住地和户口登记地不在同一乡镇街道的人口。

湖南省第七次全国人口普查公报[1]（第一号）

——全省人口情况

湖南省统计局
湖南省第七次全国人口普查领导小组办公室

根据《中华人民共和国统计法》、《全国人口普查条例》和国务院的决定，我国以2020年11月1日零时为标准时点进行了第七次全国人口普查[2]。我省人口普查在省委、省政府的坚强领导下，在全体普查对象的支持配合下，通过各级普查机构和广大普查工作人员的艰苦努力，圆满完成了普查现场登记和普查主要数据的汇总工作。现将全省主要数据公布如下：

一、常住人口

全省常住人口[3]为66444864人，与2010年第六次全国人口普查的65700762人相比，增加744102人，增长1.13%，年平均增长率为0.11%。

二、户别人口

全省共有家庭户[4]22878336户，集体户1013684户，家庭户人口为61121055人，集体户人口为5323809人。平均每个家庭户的人口为2.67人，比2010年第六次全国人口普查减少0.65人。

三、民族人口

全省常住人口中，汉族人口为59759648人，占89.94%；各少数民族人口为6685216人，占10.06%。与2010年第六次全国人口普查相比，汉族人口增加610295人，增长1.03 %；各少数民族人口增加133807人，增长2.04 %。

注释：

[1] 本公报数据为初步汇总数据。

[2] 普查登记的对象是指普查标准时点在中华人民共和国境内的自然人以及在中华人民共和国境外但未定居的中国公民，不包括在中华人民共和国境内短期停留的境外人员。

[3]常住人口包括，居住在本乡镇街道且户口在本乡镇街道或户口待定的人；居住在本乡镇街道且离开户口所在的乡镇街道半年以上的人；户口在本乡镇街道且外出不满半年或在境外工作学习的人。

[4] 家庭户是指以家庭成员关系为主、居住一处共同生活的人组成的户。

湖南省第七次全国人口普查公报[1]（第二号）

——市州人口情况

湖南省统计局
湖南省第七次全国人口普查领导小组办公室

根据第七次全国人口普查结果，现将2020年11月1日零时湖南省14个市州的常住人口情况公布如下：

14个市州中，人口超过1000万人的市州为长沙；在500万人至1000万人之间的市州有5个，分别为衡阳、邵阳、永州、常德、岳阳；在300万人至500万人之间的市州有5个，分别为郴州、怀化、株洲、益阳、娄底；在100万人至300万人的市州有3个，分别为湘潭、湘西自治州、张家界。其中，人口居前五位的市州合计33825603人，占全省常住人口比重[2]为50.91%。

分区域[3]看，长株潭地区人口为16676833人，占25.10%；湘南地区人口为16602201人，占24.99%；大湘西地区人口为18983242人，占28.57%；洞庭湖地区为14182588人，占21.34%。

表2-1　各市州常住人口

地　　区	人口数（人）	比重（%）	
		2020年	2010年
全　　省	66444864	100.00	100.00
长沙市	10047914	15.12	10.72
株洲市	3902738	5.87	5.87
湘潭市	2726181	4.10	4.19
衡阳市	6645243	10.00	10.88
邵阳市	6563520	9.88	10.76
岳阳市	5051922	7.60	8.33
常德市	5279102	7.95	8.70
张家界市	1517027	2.28	2.25
益阳市	3851564	5.80	6.56
郴州市	4667134	7.02	6.98
永州市	5289824	7.96	7.91
怀化市	4587594	6.90	7.22
娄底市	3826996	5.76	5.76
湘西自治州	2488105	3.74	3.88

注释：

[1] 本公报数据为初步汇总数据。部分数据因四舍五入的原因，存在总计与分项合计不等的情况。

[2]指各市州的常住人口占全省常住人口的比重。

[3]长株潭地区包括长沙市、株洲市和湘潭市；湘南地区包括衡阳市、郴州市和永州市；大湘西地区包括湘西自治州、怀化市、张家界市、邵阳市和娄底市；洞庭湖地区包括岳阳市、常德市和益阳市。

湖南省第七次全国人口普查公报[1]（第三号）

——人口性别构成情况

湖南省统计局
湖南省第七次全国人口普查领导小组办公室

根据第七次全国人口普查结果，现将2020年11月1日零时湖南省14个市州的常住人口性别构成情况公布如下：

一、全省人口性别构成

全省常住人口中，男性人口为33995673人，占51.16%；女性人口为32449191人，占48.84%。总人口性别比(以女性为100，男性对女性的比例)为104.77，比2010年第六次全国人口普查下降1.03。

二、市州人口性别构成

14个市州中，常住人口性别比在104以下的有6个，在104至106之间的有3个，在106以上的有5个。

表3-1　各市州人口性别构成

地区	占总人口比重（%）	性别比（%）	
		男	女
全省	51.16	48.84	104.77
长沙市	50.61	49.39	102.49
株洲市	50.69	49.31	102.81
湘潭市	50.74	49.26	103.02
衡阳市	51.57	48.43	106.50
邵阳市	51.68	48.32	106.97
岳阳市	51.20	48.80	104.92
常德市	50.13	49.87	100.52
张家界市	50.86	49.14	103.48
益阳市	50.73	49.27	102.98
郴州市	51.73	48.27	107.16
永州市	52.05	47.95	108.54
怀化市	51.48	48.52	106.11
娄底市	51.23	48.77	105.04
湘西自治州	51.45	48.55	105.97

注释：

[1]本公报数据为初步汇总数据。

湖南省第七次全国人口普查公报[1]（第四号）

——人口年龄构成情况

湖南省统计局
湖南省第七次全国人口普查领导小组办公室

根据第七次全国人口普查结果，现将2020年11月1日零时湖南省14个市州的常住人口年龄构成情况公布如下：

一、全省人口年龄构成

全省常住人口中，0－14岁人口为12969522人，占19.52%；15－59岁人口为40264061人，占60.60%；60岁及以上人口为13211281人，占19.88%；65岁及以上人口为9842067人，占14.81%。与2010年第六次全国人口普查相比，0－14岁人口的比重上升1.90个百分点，15－59岁人口的比重下降7.24个百分点，60岁及以上人口的比重上升5.34个百分点，？65岁及以上人口的比重上升5.04个百分点（见表4－1）。

二、市州人口年龄构成

分市州看，15－59岁人口比重在65%以上的有1个，在60%－65%之间的有5个，在50%－60%之间的有8个。

8个市州65岁及以上老年人口比重超过15%，其中，3个市65岁及以上老年人口比重超过17%（见表4－2）。

注释：

[1] 本公报数据为初步汇总数据。部分数据因四舍五入的原因，存在总计与分项合计不等的情况。

表 4－1　全省人口年龄构成

年龄	人口数	比重
总计	66444864	100.00
0－14 岁	12969522	19.52
15－59 岁	40264061	60.60
60 岁及以上	13211281	19.88
其中：65 岁及以上	9842067	14.81

表 4－2　各市州人口年龄构成

地　　区	占总人口比重			
	0－14 岁	15－59 岁	60 岁及以上	其中:65 岁及以上
全　　省	19.52	60.60	19.88	14.81
长 沙 市	16.64	68.03	15.33	11.11
株 洲 市	18.28	61.80	19.92	14.53
湘 潭 市	15.54	62.53	21.93	16.89
衡 阳 市	21.00	58.80	20.19	14.74
邵 阳 市	22.53	56.72	20.75	15.60
岳 阳 市	18.46	61.27	20.27	15.00
常 德 市	14.87	60.10	25.02	19.16
张家界市	17.96	60.28	21.76	17.09
益 阳 市	17.71	59.65	22.65	17.18
郴 州 市	23.14	59.12	17.74	12.32
永 州 市	22.95	57.41	19.63	14.39
怀 化 市	20.24	58.67	21.08	15.88
娄 底 市	22.51	58.18	19.31	14.79
湘西自治州	21.28	59.73	18.99	15.04

湖南省第七次全国人口普查公报[1]（第五号）

——人口受教育情况

湖南省统计局
湖南省第七次全国人口普查领导小组办公室

根据第七次全国人口普查结果，现将2020年11月1日零时湖南省14个市州的常住人口受教育基本情况公布如下：

一、受教育程度人口

全省常住人口中，拥有大学（指大专及以上）文化程度的人口为8132245人；拥有高中（含中专）文化程度的人口为11810958人；拥有初中文化程度的人口为23678162人；拥有小学文化程度的人口为16753085人（以上各种受教育程度的人包括各类学校的毕业生、肄业生和在校生）。与2010年第六次全国人口普查相比，每10万人中拥有大学文化程度的由7598人上升为12239人；拥有高中文化程度的由15424人上升为17776人；拥有初中文化程度的由39538人下降为35636人；拥有小学文化程度的由26790人下降为25214人。

表5－1　各市州每10万人口中拥有的各类受教育程度人数

地　区	受教育程度人数（人/10万人）			
	大　学（大专及以上）	高　中（含中专）	初　中	小　学
全　省	12239	17776	35636	25214
长沙市	27453	19602	26995	18005
株洲市	15053	17970	34190	24855
湘潭市	17084	19221	35205	21512
衡阳市	8919	16182	38982	26574
邵阳市	7560	17604	39263	25807
岳阳市	9691	25642	33347	22458
常德市	10542	18361	34564	28734
张家界市	10137	14748	35677	29718
益阳市	8597	16484	36611	29500
郴州市	8771	15964	39943	25839
永州市	6888	16214	39749	26855
怀化市	7980	13772	39492	28188
娄底市	9043	18959	36010	26161
湘西自治州	8633	12135	35643	30882

二、平均受教育年限[2]

与2010年第六次全国人口普查相比，全省常住人口中，15岁及以上人口的平均受教育年限由9.16年上升至9.88年。

14个市州中，平均受教育年限在10年以上的有4个，在8年至10年之间的有10个。

表5－2　各市州15岁及以上人口平均受教育年限

地　　区	平均受教育年限（年）	
	2020年	2010年
全　　省	9.88	9.16
长　沙　市	11.52	10.48
株　洲　市	10.21	9.35
湘　潭　市	10.48	9.79
衡　阳　市	9.46	8.94
邵　阳　市	9.47	8.83
岳　阳　市	10.06	9.58
常　德　市	9.50	8.94
张家界市	9.27	8.56
益　阳　市	9.31	8.97
郴　州　市	9.58	8.94
永　州　市	9.28	8.83
怀　化　市	9.16	8.56
娄　底　市	9.70	9.16
湘西自治州	8.88	8.27

三、文盲人口

全省常住人口中，文盲人口(15岁及以上不识字的人)为1137340人，与2010年第六次全国人口普查相比，文盲人口减少616999人，文盲率[3]由2.67%下降为1.71%，下降0.96个百分点。

注释：

[1] 本公报数据为初步汇总数据。

[2]平均受教育年限是将各种受教育程度折算成受教育年限计算平均数得出的，具体的折算标准是：小学=6年，初中=9年，高中=12年，大专及以上=16年。

[3]文盲率是指常住人口中15岁及以上不识字人口所占比例。

湖南省第七次全国人口普查公报[1]（第六号）

——城乡人口情况

湖南省统计局
湖南省第七次全国人口普查领导小组办公室

根据第七次全国人口普查结果，现将 2020 年 11 月 1 日零时湖南省 14 个市州的常住人口城乡[2]分布情况公布如下：

全省常住人口中，居住在城镇的人口为 39046176 人，占 58.76%；居住在乡村的人口为 27398688 人，占 41.24%。与 2010 年第六次全国人口普查相比，城镇人口增加 10593113 人，乡村人口减少 9849011 人，城镇人口比重提高 15.46 个百分点。

表 6－1　各市州城乡常住人口

地　区	人口数（人）	其中		城镇化率
		城镇	乡村	
全省	66444864	39046176	27398688	58.76
长沙市	10047914	8300000	1747914	82.60
株洲市	3902738	2781072	1121666	71.26
湘潭市	2726181	1754969	971212	64.37
衡阳市	6645243	3606453	3038790	54.27
邵阳市	6563520	3423660	3139860	52.16
岳阳市	5051922	3064474	1987448	60.66
常德市	5279102	2968067	2311035	56.22
张家界市	1517027	783520	733507	51.65
益阳市	3851564	1942517	1909047	50.43
郴州市	4667134	2715350	1951784	58.18
永州市	5289824	2483050	2806774	46.94
怀化市	4587594	2164261	2423333	47.18
娄底市	3826996	1796776	2030220	46.95
湘西自治州	2488105	1262007	1226098	50.72

注释：

[1] 本公报数据为初步汇总数据。

[2]城镇、乡村是按国家统计局《统计上划分城乡的规定》划分的。

益阳市第七次全国人口普查公报[1]（第一号）

——全市人口情况

益阳市统计局
益阳市第七次全国人口普查领导小组办公室
2021 年 6 月 8 日

根据《中华人民共和国统计法》、《全国人口普查条例》和国务院的决定，我国以 2020 年 11 月 1 日零时为标准时点进行了第七次全国人口普查[2]。我市人口普查在市委、市政府的坚强领导下，在全体普查对象的支持配合下，通过各级普查机构和广大普查工作人员的艰苦努力，圆满完成了普查现场登记和普查主要数据的汇总工作。现将全市主要数据公布如下：

一、常住人口

全市常住人口[3]为 3851564 人，与 2010 年第六次全国人口普查的 4307933 人相比，减少 456369 人，年平均增长率为 -1.11%。

二、户别人口

全市共有家庭户[4] 1435841 户，集体户 38390 户，家庭户人口为 3642028 人，集体户人口为 209536 人。平均每个家庭户的人口为 2.54 人，比 2010 年第六次全国人口普查减少 0.75 人。

注释：

[1]本公报数据为初步汇总数据。

[2]普查登记的对象是指普查标准时点在中华人民共和国境内的自然人以及在中华人民共和国境外但未定居的中国公民，不包括在中华人民共和国境内短期停留的境外人员。

[3]常住人口包括，居住在本乡镇街道且户口在本乡镇街道或户口待定的人；居住在本乡镇街道且离开户口所在的乡镇街道半年以上的人；户口在本乡镇街道且外出不满半年或在境外工作学习的人。

[4]家庭户是指以家庭成员关系为主、居住一处共同生活的人组成的户。

益阳市第七次全国人口普查公报[1]（第二号）

——区县（市）人口情况

益阳市统计局
益阳市第七次全国人口普查领导小组办公室
2021 年 6 月 8 日

根据第七次全国人口普查结果，现将 2020 年 11 月 1 日零时益阳市 6 个区县（市）的常住人口情况公布如下：

6 个区县（市）中，人口超过 70 万人的区县（市）为赫山区、安化县；在 50 万人至 70 万人之间的区县（市）有 3 个，分别是桃江县、南县和沅江市；在 30 万人至 50 万人之间的区县（市）只有资阳区。其中，人口居前 3 位的区县（市）合计 2355633 人，占全市常住人口比重[2]为 61.16%。

表 2－1　各区县（市）常住人口

地　　区	人口数（人）	比重（%）	
		2020 年	2010 年
全　　市	3851564	100.00	100.00
资阳区	356405	9.25	9.50
赫山区	889068	23.08	19.42
南　　县	572367	14.86	16.84
其中：大通湖区[3]	83100	2.16	
桃江县	685596	17.80	17.87
安化县	780969	20.28	20.91
沅江市	567159	14.73	15.47

注释：

[1]本公报数据为初步汇总数据。

[2]指各区县（市）的常住人口占全市常住人口的比重。

[3]大通湖区 2010 年无单列数据。

益阳市第七次全国人口普查公报[1]（第三号）

——人口性别构成情况

益阳市统计局
益阳市第七次全国人口普查领导小组办公室
2021 年 6 月 8 日

根据第七次全国人口普查结果，现将 2020 年 11 月 1 日零时益阳市 6 个区县（市）的常住人口性别构成情况公布如下：

一、全市人口性别构成

全市常住人口中，男性人口为 1954023 人，占 50.73%；女性人口为 1897541 人，占 49.27%。总人口性别比（以女性为 100，男性对女性的比例）为 102.98，比 2010 年第六次全国人口普查下降 0.43。

二、区县（市）人口性别构成

6 个区县（市）中，常住人口性别比在 104 以上的有 3 个，
在 100 至 104 之间的有 3 个。

表 3－1　各区县（市）人口性别构成

地　　区	占总人口比重（%）	性别比（%）	
		男	女
全　　市	50.73	49.27	102.98
资 阳 区	51.06	48.94	104.34
赫 山 区	50.04	49.96	100.16
南　　县	50.67	49.33	102.72
其中：大通湖区	49.96	50.04	99.85
桃 江 县	50.87	49.13	103.55
安 化 县	51.11	48.89	104.55
沅 江 市	50.98	49.02	104.01

注释：

[1]本公报数据为初步汇总数据。

益阳市第七次全国人口普查公报[1]（第四号）

——人口年龄构成情况

益阳市统计局
益阳市第七次全国人口普查领导小组办公室
2021 年 6 月 8 日

根据第七次全国人口普查结果，现将 2020 年 11 月 1 日零时益阳市 6 个区县（市）的常住人口年龄构成情况公布如下：

一、全市人口年龄构成

全市常住人口中，0－14 岁人口为 681987 人，占 17.71%；15－59 岁人口为 2297275 人，占 59.65%；60 岁及以上人口为 872302 人，占 22.65%；65 岁及以上人口为 661591 人，占 17.18%。与 2010 年第六次全国人口普查相比，0－14 岁人口的比重上升 2.78 个百分点，15－59 岁人口的比重下降 9.16 个百分点，60 岁及以上人口的比重上升 6.39 个百分点，65 岁及以上人口的比重上升 5.96 个百分点。

表 4－1　全市人口年龄构成

年　　龄	人　口　数　（人）	比　　重　（%）
总计	3851564	100.00
0－14 岁	681987	17.71
15－59 岁	2297275	59.65
60 岁及以上	872302	22.65
其中：65 岁及以上	661591	17.18

二、区县（市）人口年龄构成

分区县（市）看，15－59 岁人口比重在 60% 以上的有 3 个，在 55%－60% 之间的有 3 个。

表 4－2　各区县（市）人口年龄构成

地　　区	占总人口比重（%）			
	0－14 岁	15－59 岁	60 岁及以上	其中:65 岁及以上
全　　市	17.71	59.65	22.65	17.18
资　阳　区	16.94	61.25	21.80	16.61
赫　山　区	17.13	61.99	20.88	15.59
南　　县	15.78	59.71	24.51	18.49
其中：大通湖区	14.82	60.54	24.64	17.94
桃　江　县	18.71	57.72	23.57	18.23
安　化　县	20.19	57.27	22.54	17.23
沅　江　市	16.42	60.48	23.10	17.36

注释：[1]本公报数据为初步汇总数据。部分数据因四舍五入的原因，存在总计与分项合计不等的情况。

益阳市第七次全国人口普查公报[1]（第五号）

——人口受教育情况

益阳市统计局
益阳市第七次全国人口普查领导小组办公室
2021 年 6 月 8 日

根据第七次全国人口普查结果，现将 2020 年 11 月 1 日零时益阳市 6 个区县（市）的常住人口受教育基本情况公布如下：

一、受教育程度人口

全市常住人口中，拥有大学（指大专及以上）文化程度的人口为 331107 人；拥有高中（含中专）文化程度的人口为 634880 人；拥有初中文化程度的人口为 1410114 人；拥有小学文化程度的人口为 1136208 人（以上各种受教育程度的人包括各类学校的毕业生、肄业生和在校生）。与 2010 年第六次全国人口普查相比，每 10 万人中拥有大学文化程度的由 6247 人上升为 8597 人；拥有高中文化程度的由 15385 人上升为 16484 人；拥有初中文化程度的由 40392 人下降为 36611 人；拥有小学文化程度的由 28716 人上升为 29500 人。

表 5－1　各区县（市）每 10 万人口中拥有的各类受教育程度人数

地　区	受教育程度人数（人/10 万人）			
	大　学（大专及以上）	高　中（含中专）	初　中	小　学
全　市	8597	16484	36611	29500
资阳区	8520	19950	36767	26429
赫山区	15656	19023	33834	23446
南　县	5584	15536	42167	28233
其中：大通湖区	6690	16640	42332	25996
桃江县	5770	14937	41220	29911
安化县	6118	13095	29807	40033
沅江市	7449	17816	39060	27198

二、平均受教育年限[2]

与 2010 年第六次全国人口普查相比，全市常住人口中，15 岁及以上人口的平均受教育年限由 8.97 年上升至 9.31 年。

6 个区县（市）中，平均受教育年限在 10 年以上的有 1 个，在 8 年至 10 年之间的有 5 个。

表 5－2　各区县(市)15 岁及以上人口平均受教育年限

地　　区	平均受教育年限（年）	
	2020 年	2010 年
全　　市	9.31	
资 阳 区	9.53	
赫 山 区	10.28	
南　　县	9.01	
其中：大通湖区	9.22	
桃 江 县	9.11	
安 化 县	8.45	
沅 江 市	9.34	

三、文盲人口

全市常住人口中，文盲人口(15 岁及以上不识字的人)为 66662 人，与 2010 年第六次全国人口普查相比，文盲人口减少 33379 人，文盲率[3]由 2.32% 下降为 1.73%，下降 0.59 个百分点。

注释：

[1]本公报数据为初步汇总数据。

[2]平均受教育年限是将各种受教育程度折算成受教育年限计算平均数得出的，具体的折算标准是：小学 =6 年，初中 =9 年，高中 =12 年，大专及以上 =16 年。

[3]文盲率是指常住人口中 15 岁及以上不识字人口所占比例。